

Ortsgemeinde Alsenz


Haushaltssatzung und Haushaltsplan

**für die Haushaltsjahre
2025 und 2026**

Inhaltsverzeichnis:

Ab Seite:

1.	Haushaltssatzung	1
2.	Haushaltsvermerke	5
3.	Vorbericht	7
4.	Erträge und Aufwendungen auf Kostenstellenbasis	18
5.	Ergebnis- und Finanzhaushalt	32
6.	Übersicht über die Teilhaushalte nach § 4 Abs. 4 GemHVO	38
7.	Teilergebnis- und Teilfinanzpläne (inkl. Finanzplanung)	
	➤ Teilhaushalt 1 Zentrale Verwaltung	41
	➤ Teilhaushalt 2 Schulen und Kultur	50
	➤ Teilhaushalt 3 Soziales und Jugend	55
	➤ Teilhaushalt 4 Gesundheit und Sport	61
	➤ Teilhaushalt 5 Gestaltung der Umwelt	63
	➤ Teilhaushalt 6 Zentrale Finanzdienstleistungen	85
8.	Stellenplan/-übersicht	88
9.	Übersicht über die Investitionen	90
10.	Verbindlichkeitenübersicht	92
11.	Übersicht über die Beurteilung der dauernden Leistungsfähigkeit (Berechnung der sogenannten freien Finanzspitze)	94
12.	Tilgungsplan	96
13.	Berechnung der Verbandsgemeinde- / Kreisumlage	99
14.	Schlussbilanz zum 31.12.2019	101



Haushaltssatzung

Haushaltssatzung der Gemeinde Alsenz für die Haushaltsjahre 2025 und 2026 vom _____

Der Gemeinderat hat auf Grund von § 95 Gemeindeordnung in der derzeit geltenden Fassung folgende Haushaltssatzung beschlossen:

§ 1 Ergebnis- und Finanzhaushalt

Festgesetzt werden

1. im Ergebnishaushalt

der Gesamtbetrag der Erträge auf
der Gesamtbetrag der Aufwendungen auf
der Jahresüberschuss/Jahresfehlbetrag auf

2025	2026
2.835.334 Euro	2.571.870 Euro
2.700.420 Euro	2.570.331 Euro
134.914 Euro	1.539 Euro

2. im Finanzhaushalt

der Saldo der ordentlichen Ein- und Auszahlungen auf
die Einzahlungen aus Investitionstätigkeit auf
die Auszahlungen aus Investitionstätigkeit auf
der Saldo der Ein- und Auszahlungen aus Investitionstätigkeit
der Saldo der Ein- und Auszahlungen aus Finanzierungstätigkeit

2025	2026
207.718 Euro	72.513 Euro
453.603 Euro	5.029 Euro
468.500 Euro	0 Euro
-14.897 Euro	5.029 Euro
-192.821 Euro	-77.542 Euro

§ 2 Gesamtbetrag der vorgesehenen Kredite

Der Gesamtbetrag der vorgesehenen Kredite, deren Aufnahme zur Finanzierung von Investitionen und Investitionsförderungsmaßnahmen erforderlich ist, wird festgesetzt für

	2025	2026
zinslose Kredite auf	0 Euro	0 Euro
verzinsten Kredite auf*	69.971 Euro	0 Euro
zusammen auf	69.917 Euro	0 Euro

*davon Zwischenkredit 16.000 €

Die Verwaltung wird im Vollzug dieser Haushaltssatzung bzw. des Haushaltsplanes ermächtigt, zu gegebener Zeit die in der Haushaltssatzung vorgesehenen Kredite zu den am Kapitalmarkt erreichbar günstigsten Bedingungen aufzunehmen. Dies gilt auch für Umschuldungen.

§ 3 Verpflichtungsermächtigungen

Verpflichtungsermächtigungen werden nicht veranschlagt.

§ 4 Höchstbetrag der Verbindlichkeiten gegenüber der Einheitskasse

Kredite zur Liquiditätssicherung werden nicht beansprucht.

§ 5 Steuersätze

Die Steuersätze für die Gemeindesteuern werden wie folgt festgesetzt:

	2025	2026
Grundsteuer A auf	350 %	350 %
Grundsteuer B auf	660 %	660 %
Gewerbsteuer auf	380 %	380 %

Die Hundesteuer beträgt für Hunde, die innerhalb des Gemeindegebietes gehalten werden:

für den ersten Hund auf	72,00 €	72,00 €
für den zweiten Hund auf	120,00 €	120,00 €
für jeden weiteren Hund auf	180,00 €	180,00 €

§ 6 Eigenkapital

Der Stand des Eigenkapitals entwickelt sich voraussichtlich wie folgt:

Zum 31.12. des Vorvorjahres	2023		601.376,23 Euro
Zum 31.12. des Vorjahres	2024	38.163,00 Euro	639.539,23 Euro
Zum 31.12. des 1. Planjahres	2025	134.914,00 Euro	774.453,23 Euro
Zum 31.12. des 2. Planjahres	2026	1.539,00 Euro	775.992,23 Euro

Anmerkung:

Die erforderlichen Jahresabschlüsse liegen zum Zeitpunkt der Haushaltsaufstellung noch nicht vor.

§ 7 Über- und außerplanmäßige Aufwendungen und Auszahlungen

Eine Wertgrenze für die Erheblichkeit von über- und außerplanmäßigen Aufwendungen oder Auszahlungen nach § 100 Abs. 1 Satz 2 GemO wurde bisher nicht festgelegt.

§ 8 Wertgrenze für Investitionen

Eine Wertgrenze für Investitionen wurde bisher nicht festgelegt.

Alsensz, _____

Karin Wänke
Ortsbürgermeisterin

Hinweis:

Die vorstehende Haushaltssatzung für die Haushaltsjahre 2025 und 2026 wird hiermit öffentlich bekannt gemacht. Die nach § 95 Abs. 4 GemO erforderliche Genehmigung der Aufsichtsbehörde zu den Festsetzungen in § 2 der Haushaltssatzung ist erteilt.

Der Haushaltsplan 2025/2025 der Ortsgemeinde Alsenz liegt zur Einsichtnahme vom _____ bis _____ während den üblichen Besuchszeiten bei der Nordpfalz-Grundschule Alsenz, Am Sportfeld 4, 67821 Alsenz, EG, Zimmer 0.06, öffentlich aus.

Es wird auf § 24 Abs. 6 der Gemeindeordnung (GemO) hingewiesen:

„Satzungen, die unter Verletzung von Verfahrens- oder Formvorschriften der GemO oder auf Grund der GemO zustande gekommen sind, gelten ein Jahr nach der Bekanntmachung als von Anfang an gültig zustande gekommen. Dies gilt nicht, wenn

1. die Bestimmungen über die Öffentlichkeit der Sitzung, die Genehmigung, die Ausfertigung oder die Bekanntmachung der Satzung verletzt worden sind, oder
2. vor Ablauf der in Satz 1 genannten Frist die Aufsichtsbehörde den Beschluss beanstandet oder jemand die Verletzung der Verfahrens- oder Formvorschriften gegenüber der Gemeindeverwaltung unter Bezeichnung des Sachverhalts, der die Verletzung begründen soll, schriftlich geltend gemacht hat.

Hat jemand eine Verletzung nach Satz 2 Nr. 2 geltend gemacht, so kann auch nach Ablauf der in Satz 1 genannten Frist jedermann diese Verletzung geltend machen.“

Rockenhausen, _____
Verbandsgemeindeverwaltung
Nordpfälzer Land

Michael Cullmann
Bürgermeister



Haushaltsvermerke

Übersicht über die Bewirtschaftungsregelungen im Haushaltsplan

Muster 10 (zu § 4 Abs. 8 GemHVO)

A. § 15 - Zweckbindung

Mehrerträge aus internen Leistungsverrechnungen werden zur Deckung von Mehraufwendungen bei internen Leistungsverrechnungen herangezogen.

B. § 16 - Deckungsfähigkeit

Die Auszahlungen aus Investitionstätigkeit aller Teilhaushalte werden gemäß § 16 Abs. 3 GemHVO für gegenseitig deckungsfähig erklärt

Die Ansätze aus Abschreibungen auf das Anlagevermögen und Auflösungen von Sonderposten sind über den geamten Haushalt gegenseitig deckungsfähig. Im übrigen sind Ansätze aus Abschreibungen auf das Anlagevermögen und Auflösungen von Sonderposten mit anderen Ansätzen nicht deckungsfähig.

Die Personal- und sonstigen Versorgungsaufwendungen/-auszahlungen (Sachkonten 50*,51*/70*,71*) aller Teilhaushalte werden gemäß § 16 Abs. 2 GemHVO für gegenseitig deckungsfähig erklärt.

Die Aufwendungen/Auszahlungen im Bereich der Gebäudeunterhaltung (Sachkonto 52313000/72313000) aller Teilhaushalte werden gemäß § 16 Abs. 2 GemHVO für gegenseitig deckungsfähig erklärt.

Die Aufwendungen/Auszahlungen für Heizen im Bereich des Gebäudemanagements (Sachkonto 52220000/72220000) aller Teilhaushalte werden gemäß § 16 Abs. 2 GemHVO für gegenseitig deckungsfähig erklärt.

C. § 17 - Übertragbarkeit

Folgende Ansätze des Haushaltsjahres 2025 werden für übertragbar erklärt:

Kostenstelle 2810000010- Heimat- u. Brauchtumsfeste
Sachkonto 56290000 / 76290000 Sonstige Aufwendg. für die Inanspruchnahme v. RuD.

Kostenstelle 3655000000 - Förderung anderer Träger von Kindertagesstätten
Sachkonto 52543000/ 72543000 an Gemeinden und Gemeindeverbände

Kostenstelle 3655000000 - Förderung anderer Träger von Kindertagesstätten
Sachkonto 52590000/ 72590000 an übrige Bereiche

Kostenstelle 5411000010- Straßen, Wege, Plätze
Sachkonto 52338000/ 72338000 Unterhaltung Straßen, Wege, Plätze

Kostenstelle 5411000010- Straßen, Wege, Plätze
Sachkonto 52339000/ 72339000 Unterhaltung sonstiges Infrastrukturvermögen



Vorbericht

Vorbericht

zum Haushaltsplan der Ortsgemeinde Alsenz

für die Haushaltsjahre 2025 und 2026

Der Vorbericht ist Anlage des Haushaltsplans und soll einen Überblick über die Entwicklung der Haushaltswirtschaft in den Haushaltsjahren unter Berücksichtigung der Vorjahre geben.

Gliederung des Vorberichts

- 1. Allgemeines zum Ergebnis- und Finanzhaushalt**
- 2. Entwicklung der Haushaltswirtschaft**
 - 2.1. Übersicht über die Entwicklung der Jahresergebnisse
 - 2.2. Übersicht über die Entwicklung der Finanzmittelüberschüsse und –fehlbeträge
 - 2.3. Übersicht über die Entwicklung des Eigenkapitals
- 3. Entwicklung der Vorjahre**
- 4. Haushaltsjahre 2025 und 2026**
 - 4.1. Rahmenbedingungen
 - 4.2. Ergebnishaushalt
 - 4.3. Finanzhaushalt
 - 4.4. Haushaltsausgleich
- 5. Entwicklung der Investitionen**
- 6. Entwicklung der Kredite**
 - 6.1. Entwicklung der Investitionskredite
 - 6.2. Entwicklung der Verbindlichkeiten gegenüber der Verbandsgemein aus der Aufnahme von Krediten zur Liquiditätssicherung
- 7. Kommunaler Entschuldungsfonds**
- 8. Partnerschaft zur Entschuldung der Kommunen**
- 9. Ausblick**
- 10. Statistische Daten**
- 11. Bewirtschaftungsregelungen**

1. Allgemeines zum Ergebnis- und Finanzhaushalt

Im Ergebnishaushalt werden Erträge und Aufwendungen periodengerecht dargestellt. Hier werden auch nichtzahlungswirksame Vorfälle eingeplant, wie z.B. die Auflösung von Sonderposten, die Abschreibungen für das Anlagevermögen, die Auflösung/Bildung von Rückstellungen, etc. Der Finanzhaushalt hat die Aufgabe eine Liquiditätskontrolle zu ermöglichen, hier werden Ein- und Auszahlungen nach Zahlungswirksamkeit und die Investitionen veranschlagt.

Im Ergebnishaushalt wird somit der Werteverzehr bzw. Wertezuwachs und im Finanzhaushalt die Liquiditätsveränderungen dargestellt.

Ergebnis- und Finanzhaushalt wurden organisationsorientiert in sechs Teilhaushalte gegliedert:

- Teilhaushalt 1 – Zentrale Verwaltung
- Teilhaushalt 2 – Schulen und Kultur
- Teilhaushalt 3 – Soziales und Jugend
- Teilhaushalt 4 – Gesundheit und Sport
- Teilhaushalt 5 – Gestaltung der Umwelt
- Teilhaushalt 6 – Zentrale Finanzleistungen

2. Entwicklung der Haushaltswirtschaft

2.1 Übersicht über die Entwicklung der Jahresergebnisse (Ergebnisrechnung)

Muster 26 (zu § 93 Abs. 4 GemHVO)

Übersicht über die Entwicklung der Jahresergebnisse			
lfd. Nr.	(gem. § 2 Abs. 1 Satz 1 Posten E 23 GemHVO)	Jahr	Betrag in EUR
1	5. Haushaltsvorjahr (lt. festgestelltem Jahresabschluss)	2020	-128.700,12
2	4. Haushaltsvorjahr (lt. festgestelltem Jahresabschluss)	2021	142.768,79
3	3. Haushaltsvorjahr (vorl. Rechnungsergebnis)	2022	464.340,16
4	2. Haushaltsvorjahr (vorl. Rechnungsergebnis)	2023	491.110,38
5	1. Haushaltsvorjahr (Ansatz einschl. Nachträge)	2024	38.163,00
6	Ansatz des 1. Haushaltsjahres	2025	134.914,00
7	Ansatz des 2. Haushaltsjahres	2026	1.539,00
8	Zwischensumme lfd. Nr. 1 - 7		1.144.134,83
9	1. Haushaltsfolgejahr (Planung)	2027	40.208,00
10	2. Haushaltsfolgejahr (Planung)	2028	83.240,00
11	Summe		1.267.582,83

2.2 Übersicht über die Entwicklung der Finanzmittelüberschüsse und -fehlbeträge (Finanzrechnung)

Muster 27 (zu § 93 Abs. 4 GemHVO)

Übersicht über die Über-/Unterdeckung im Finanzhaushalt bzw. in der Finanzrechnung						
lfd. Nr.	Jahr	Jahr	Saldo der ordentlichen und außerordentlichen Ein- und Auszahlungen	./. planmäßige Tilgung	./. Mindest-Rückführungs-betrag gemäß Tilgungsplan	= Betrag
			(§ 2 Abs. 1 Satz 1 Posten F 23 GemHVO)	(§ 2 Abs. 1 Satz 1 Posten F 36 GemHVO)	(§ 2 Abs. 1 Satz 1 Posten F 45 GemHVO)	
			in € ²	in €	in €	in €
1	5. Haushaltsvorjahr (lt. festgestelltem Jahresabschluss)	2020	34.312,68	101.254,16	0	-66.941,48
2	4. Haushaltsvorjahr (lt. festgestelltem Jahresabschluss)	2021	236.177,99	104.356,62	0	131.821,37
3	3. Haushaltsvorjahr (lt. vorl. Rechnungsergebnis)	2022	476.101,86	106.272,47	0	369.829,39
4	2. Haushaltsvorjahr (lt. vorl. Rechnungsergebnis)	2023	363.267,09	94.821,72	0	268.445,37
5	1. Haushaltsvorjahr (Ansatz einschl. Nachträge)	2024	115.628,00	86.192,00	11.637,00	17.799,00
6	Haushaltsjahr (Ansatz)	2025	207.718,00	87.875,00	11.637,00	108.206,00
7	2. Haushaltsjahr (Ansatz)	2026	72.513,00	89.360,00	11.637,00	-28.484,00
8	Zwischensumme (lfd. Nr. 1 bis 7)					800.675,65
9	1. Haushaltsfolgejahr (Planung)	2027	110.472,00	88.799,00	11.637,00	10.036,00
10	2. Haushaltsfolgejahr (Planung)	2028	153.091,00	80.784,00	11.637,00	60.670,00
11	Summe					871.381,65

2.3 Übersicht über die Entwicklung des Eigenkapitals

Muster 28 (zu § 95 Abs. 3 GemHVO)

Übersicht über die Entwicklung des Eigenkapitals					
lfd. Nr.		Ergebnis (gem. § 2 Abs. 1 Satz 1 Posten E 23 GemHVO)	Jahr	Betrag	nachrichtlich: aufgelaufenes Eigenkapital
				in €	
1		Eigenkapital zum 31.12. des 3. Haushaltsvorjahres	2022		110.266,23
2	+	Ansatz für Jahresergebnis des 2. Haushaltsvorjahres	2023	491.110,38	601.376,23
3	+	Ansatz für Jahresergebnis des Haushaltsvorjahres	2024	38.163,00	639.539,23
4	+	Ansatz für Jahresergebnis des Haushaltsjahres	2025	134.914,00	774.453,23
5	+	Ansatz für Jahresergebnis des Haushaltsfolgejahres	2026	1.539,00	775.992,23
6	+	geplantes Jahresergebnis des 1. Haushaltsfolgejahres	2027	40.208,00	816.200,23
7	+	geplantes Jahresergebnis des 2. Haushaltsfolgejahres	2028	83.240,00	899.440,23

3. Entwicklung der Vorjahre

Haushaltsansätze 2024 (inklusive Nachtragshaushaltssatzung):

Ergebnishaushalt	In Euro
Gesamtbetrag der Erträge	2.645.642
Gesamtbetrag der Aufwendungen	2.607.479
Jahresüberschuss/-fehlbetrag	38.163
Finanzhaushalt	In Euro
Saldo der ordentlichen Ein- und Auszahlungen	115.628
Einzahlungen aus Investitionstätigkeit	0
Auszahlungen aus Investitionstätigkeit	6.000
Saldo der Ein- und Auszahlungen aus Investitionstätigkeit	-6.000
Saldo der Ein- und Auszahlungen aus Finanzierungstätigkeit	-109.628

Haushaltsansätze 2023:

Ergebnishaushalt	In Euro
Gesamtbetrag der Erträge	2.545.496
Gesamtbetrag der Aufwendungen	2.517.965
Jahresüberschuss/-fehlbetrag	27.531
Finanzhaushalt	In Euro
Saldo der ordentlichen Ein- und Auszahlungen	99.676
Einzahlungen aus Investitionstätigkeit	12.700
Auszahlungen aus Investitionstätigkeit	68.000
Saldo der Ein- und Auszahlungen aus Investitionstätigkeit	-55.300
Saldo der Ein- und Auszahlungen aus Finanzierungstätigkeit	-44.376

Die Jahresabschlüsse sind bis zum Haushaltsjahr 2021 erstellt, geprüft und festgestellt.

Im Haushaltsjahr 2024 war keine Kreditaufnahme verplant, die ordentlichen Tilgungsleistungen betragen 86.192 Euro.

Im Haushaltsjahr 2023 war eine Kreditaufnahme in Höhe von 49.300 verplant. Die ordentlichen Tilgungsleistungen betragen 97.024 Euro.

4. Haushaltsjahr 2025

4.1 Rahmenbedingungen

Die Planung berücksichtigt die Orientierungsdaten des Haushaltsrundschreibens 2025 des Ministeriums des Innern, für Sport und Infrastruktur vom 21. Oktober 2024 sowie die Daten der regionalisierten Steuerschätzung vom Oktober 2024.

Berechnung der Steuereinnahmen:

Die Berechnung des Gemeindeanteils an der Einkommensteuer, des Gemeindeanteils an der Umsatzsteuer sowie des Familienleistungsausgleichs wurde auf Grundlage der Steuerschätzung vom Oktober 2024 vorgenommen.

Berechnung der Kreis- und Verbandsgemeindeumlage:

Grundlage für die Berechnung der Kreis- und Verbandsgemeindeumlage des Haushaltsjahres 2025 sind die Steuerkraftzahlen der Ortsgemeinde Alsenz für den Zeitraum 01.10.2023 bis 30.09.2024 und die Schlüsselzuweisung A und B für 2025. Die Steuerkraftzahlen setzen sich zusammen aus den Grundsteuern A und B, der Gewerbesteuer, dem Gemeindeanteil an der Einkommen- und Umsatzsteuer sowie dem Familienleistungsausgleich.

Der Hebesatz der Kreisumlage beträgt gegenüber 2024 unverändert 43 v.H. auf sämtliche Umlagegrundlagen.

Der Hebesatz der Verbandsgemeindeumlage wird ebenfalls unverändert mit 40 v.H. angenommen.

4.2 Ergebnishaushalt

Der Ergebnishaushalt zeigt alle geplanten Erträge und Aufwendungen und ist vergleichbar einer betrieblichen Gewinn- und Verlustrechnung (GuV).

	2024	2025	Abweichung ggü. Vorjahr	2026	Abweichung ggü. Vorjahr
Erträge	2.645.642,00	2.835.334,00	189.692,00	2.571.870,00	-263.464,00
Aufwendungen	2.607.479,00	2.700.420,00	92.941,00	2.570.331,00	-130.089,00
Jahresüberschuss/-fehlbedarf(-)	38.163,00	134.914,00	96.751,00	1.539,00	-133.375,00

Ertragsstruktur

Position Ergebnishaushalt	HHP 2024	HHP 2025	Veränderung	HHP 2026	Veränderung
E 01 - Steuern und ähnliche Abgaben	1.928.755,00	2.214.514,00	285.759,00	1.916.602,00 €	-297.912,00 €
E 02 - Zuwendungen, allg. Umlagen etc.	442.493,00	329.971,00	-112.522,00	368.325,00	38.354,00 €
E 04 - Öff.-rechtliche Leistungsentgelte	108.694,00	97.255,00	-11.439,00	97.064,00	-191,00 €
E 05 - Privatrechtliche Leistungsentgelte	109.582,00	110.953,00	1.371,00	111.853,00	900,00 €
E 06 – Kostenerstattungen und -umlagen	8.884,00	5.665,00	-3.219,00	5.684,00	19,00 €
E 07 - Sonstige laufende Erträge	45.021,00	50.294,00	5.273,00	50.555,00	261,00 €

Position Ergebnishaushalt	HHP 2024	HHP 2025	Veränderung	HHP 2026	Veränderung
E 17 - Zins- u. sonstige Finanzerträge	2.213,00	7.213,00	5.000,00	2.213,00	-5.000,00 €
Gesamterträge:	2.645.642,00	2.815.865,00	170.223,00	2.552.296,00 €	-263.569,00 €

Ohne interne Leistungsbeziehungen

Die **Erträge** erhöhen sich **2025** im Vergleich zum Vorjahr um 170.223 EUR. Im Wesentlichen ist dies auf folgende Veränderungen zurückzuführen (vergleichen Sie die o.g. Positionen des Ergebnishaushaltes (EH), Veränderungen > +/- 5.000 EUR):

- **Pos. E 01 – Steuern und ähnliche Abgaben**
+ **285.759 EUR** Mehrerträge ergeben sich vor allem bei der Gewerbesteuer (+290.942 €) und den Einkommenssteueranteilen (+20.707 €). Mindererträge ergeben sich dagegen bei der Grundsteuer B (-22.965 €).
- **Pos. E 02 – Zuwendungen, allg. Umlagen etc.**
- **112.522 EUR** Mindererträge ergeben sich vor allem durch den Wegfall der Schlüsselzuweisung A (-104.510 €) und eine verringerte Schlüsselzuweisung B (-24.215 €). Mehrerträge ergeben sich bei den erstmal geplanten Transfererträgen nach § 6 EEG (+15.260 €)
- **Pos. E 04 – Öff.-rechtliche Leistungsentgelte**
- **11.439 EUR** Mindererträge ergeben sich vor allem dadurch, dass 2025 keine Wegebaubeiträge veranschlagt wurden mit dem Ziel eine Reduzierung der Rücklage zu erreichen (- 9.835 €).
- **Pos. E 07 – Sonstige laufende Erträge**
+ **5.273 EUR** Mehrerträge ergeben sich aus der Reduzierung der Wegebaurücklage um Ausgaben des Feldwegehaushalts zu decken (+8.294 €). Mindererträge ergeben sich bei den Konzessionsabgaben (-1.300 €).
- **Pos. E 17 – Zins- u. sonstige Finanzerträge**
+ **5.000 EUR** Mehrerträge ergeben sich hier bei den Zinsen aus Stundungen für eine gestundete Gewerbesteuerzahlung (+5.000 €).

In **2026** vermindern sich die Erträge gegenüber 2025 um 263.569 EUR. Im Wesentlichen ist dies auf folgende Veränderungen zurückzuführen (vergleichen Sie die o.g. Positionen des Ergebnishaushaltes (EH), Veränderungen > +/- 5.000 EUR):

- **Pos. E 01 – Steuern und ähnliche Abgaben**
- **297.912 EUR** Mindererträge ergeben sich hier insbesondere bei der Gewerbesteuer durch den Wegfall von Zahlungen für Vorjahre (-338.077 €). Mehrerträge wurden vor allem bei den Einkommensteueranteilen veranschlagt (+ 38.367 €).
- **Pos. E 02 – Zuwendungen, allg. Umlagen etc.**
+ **38.354 EUR** Die Mehrerträge ergeben sich hier durch die in 2026 wieder veranschlagte Schlüsselzuweisung A (+ 23.154,00 €) sowie eine höhere Schlüsselzuweisung B (+16.365 €).
- **Pos. E 17 – Zins- u. sonstige Finanzerträge**
- **5.000 EUR** Die Mindererträge ergeben sich hier durch den Wegfall der im Vorjahr angefallenen Stundungszinsen (- 5.000 €).

Aufwandsstruktur

Position Ergebnishaushalt	HHP 2024	HHP 2025	Veränderung	HHP 2026	Veränderung
E 09 - Personal- u. Versorgungsaufwendungen	167.640,00	177.352,00	9.712,00	179.352,00	2.000,00
E 10 - Aufwendungen f. Sach- u. Dienstleistungen	330.425,00	339.874,00	9.449,00	301.474,00	-38.400,00
E 11 - Abschreibungen	311.028,00	309.161,00	-1.867,00	306.028,00	-3.133,00
E 12 - Zuwendungen, Umlagen, etc.	1.728.350,00	1.772.557,00	44.207,00	1.691.109,00	-81.448,00
E 14 - Sonst. Laufende Aufwendungen	37.613,00	47.297,00	9.684,00	37.254,00	-10.043,00
E 18 - Zins- u. sonst. Finanzaufwendungen	32.423,00	34.710,00	2.287,00	35.540,00	830,00
Summe:	2.607.479,00	2.680.951,00	73.472,00	2.550.757,00	-130.089,00

Ohne interne Leistungsbeziehungen

Die Aufwendungen erhöhen sich **2025** gegenüber dem Vorjahr um 73.472 EUR. Im Wesentlichen ist dies auf folgende Veränderungen zurückzuführen (vergleichen Sie die o.g. Positionen des Ergebnishaushaltes (EH), Veränderungen > +/- 5.000 EUR):

- **Pos. E 09 – Personal- und Versorgungsaufwendungen**
+ **9.712 EUR** Mehraufwendungen ergeben sich vor allem aus den veranschlagten Tarifierhöhungen.
- **Pos. E 10 – Aufwendungen f. Sach- u. Dienstleistungen**
+ **9.449 EUR** Mehraufwendungen ergeben sich hier vor allem bei den Unterhaltungsaufwendungen und da insbesondere bei den veranschlagten Brückenausbesserungen (+ 33.000 €). Minderaufwendungen ergeben sich bei den Aufwendungen für Heizung (- 3.222 €) und Wasser/Abwasser (- 5.711 €). Weiterhin ergeben sich Minderaufwendungen bei dem Erwerb von Gegenständen (- 5.100 €) und den Erstattungen an Gemeindeverbänden (- 4.000 €), sowie der Gebäudeunterhaltung (- 3.901 €).
- **Pos. E 12 – Zuwendungen, Umlagen u. sonst. Transferaufwendungen**
+ **44.207 EUR** Erhöht wurde der Ansatz für die Verbandsgemeindeumlage (+ 18.591 €), die Kreisumlage (+ 33.285 €), sowie die Gewerbesteuerumlage (+23.320 €).
- **Pos. E 14 – sonst. Laufende Aufwendungen**
+ **9.684 EUR** Hier wurden aufgrund des Ortsjubiläums 2025 höhere Aufwendungen für die Inanspruchnahme von Rechten und Diensten veranschlagt (+9.900 €).

In **2026** vermindern sich die Aufwendungen gegenüber 2025 um 130.688 EUR. Im Wesentlichen ist dies auf folgende Veränderungen zurückzuführen (vergleichen Sie die o.g. Positionen des Ergebnishaushaltes (EH), Veränderungen > +/- 5.000 EUR):

- **Pos. E 10 – Aufwendungen für Sach- und Dienstleistungen**
- **38.4000 EUR** Minderaufwendungen ergeben sich durch den Wegfall der im Vorjahr veranschlagten Aufwendungen für Brückenausbesserungen (- 33.000 €) und geringe Unterhaltungsaufwendungen für Straßen, Wege und Plätze (- 5.000 €).
- **Pos. E 12 – Zuwendungen, Umlagen u. sonst. Transferaufwendungen**
- **81.448 EUR** Vermindert wurde der Ansatz für die Verbandsgemeindeumlage (- 24.244 €), die Kreisumlage (- 26.064 €), sowie die Gewerbesteuerumlage (-31.140 €).

○ **Pos. E 14 – sonst. Laufende Aufwendungen**

- **10.043 EUR** Minderaufwendungen ergeben sich durch den Wegfall der im Vorjahr veranschlagten Aufwendungen für das Ortsjubiläum (- 10.500 €)

In der Anlage „Übersicht Erträge/Aufwendungen“ sind alle Planungsinhalte des Ergebnishaushaltes mit Kontierungsangabe von Kostenträger/Kostenstelle/Sachkonto ersichtlich.

4.3 Finanzhaushalt

Der Finanzhaushalt umfasst alle geplanten zahlungswirksamen Vorgänge (Ein- und Auszahlungen). Dazu gehören zum einen die korrespondierenden, zahlungswirksamen Erträge und Aufwendungen aus dem Ergebnishaushalt (Saldo der ordentlichen und außerordentlichen Ein- und Auszahlungen), die Investitionen (Saldo der Ein- und Auszahlungen aus Investitionstätigkeit) sowie die Kreditaufnahmen und Tilgungen (Ein- und Auszahlungen aus Finanzierungstätigkeit).

Für die Haushaltsjahre 2025 und 2026 werden folgende Zahlen eingeplant:

Bezeichnung	Pos.	2024	2025	2026
Saldo ordentliche u. außerordentl. Ein- und Auszahlungen	F 23	115.628,00 €	207.718,00 €	72.513,00 €
Einzahlungen aus Investitionstätigkeit	F 27	0,00 €	453.603,00 €	5.029,00 €
Auszahlungen aus Investitionstätigkeit	F 32	6.000,00 €	468.500,00 €	0,00 €
Saldo Ein-/Auszahlungen Investitionstätigkeit	F 33	-6.000,00 €	-14.897,00 €	5.029,00 €
Finanzmittelüberschuss/-fehlbetrag	F 34	109.628,00 €	192.821,00 €	77.542,00 €
Saldo der Ein- u. Auszahlungen aus Finanzierungstätigkeit	F 40	-109.628,00 €	-192.821,00 €	-77.542,00 €
nachrichtlich: Ausgleich Finanzhaushalt*	F 44	17.799,00 €	108.206,00 €	-28.484,00 €
nachrichtlich: Mindestrückführungsbetrag ¹⁾	F 45	11.637,00 €	11.637,00 €	11.63,00 €

*sog. freie Finanzspitze

= Saldo der ord. u. außerord. Ein- und Auszahlungen (Pos. F 23) ./.. ordentl. Tilgung von Investitionskrediten; jedoch ohne außerplanmäßige Tilgungen und Umschuldungen (Pos. F 36)/.. Mindest-Rückführungsbetrag gemäß Tilgungsplan im Rahmen des PEK-RP (Pos. F 45)

¹⁾ Der Mindestrückführungsbetrag gem. Tilgungsplan (= 1/30 des bereinigten Stands der Liquiditätskredite zum Stand 31.12.2023)

4.4 Haushaltsausgleich

Von großer Bedeutung ist der Haushaltsausgleich gemäß § 18 Abs. 1 GemHVO. Demnach ist der Haushalt in der Planung ausgeglichen, wenn

1. der Ergebnishaushalt mindestens ausgeglichen ist,
2. im Finanzhaushalt der Saldo der ordentlichen und außerordentlichen Ein- und Auszahlungen gem. § 2 Abs. 1 Satz 1 Posten F23 ausreicht, um die Auszahlungen zur planmäßigen Tilgung von Investitionskrediten und den Mindest-Rückführungsbetrag nach § 105 Abs. 4 Satz 2 GemO zu decken, soweit die Auszahlungen zur planmäßigen Tilgung von Investitionskrediten nicht anderweitig gedeckt sind.

Im Haushaltsjahr 2025 wird der Haushaltsausgleich erreicht. Der Ergebnishaushalt ist ausgeglichen (+ 134.914 €) und im Finanzhaushalt reicht der Saldo der ordentlichen und außerordentlichen Ein- und Auszahlungen aus, um die Auszahlungen zur planmäßigen Tilgung von Investitionskrediten und den Mindestrückführungsbetrag nach § 105 Abs. 4 Satz 2 GemO zu decken (+ 108.206 €).

Im Haushaltsjahr **2026** kann der **Haushaltsausgleich nicht erreicht** werden. Zwar schließt der Ergebnishaushalt mit einem Überschuss von 1.539 € ab, allerdings reicht im Finanzhaushalt der Saldo der ordentlichen und außerordentlichen Ein- und Auszahlungen nicht aus, um die Auszahlung zur planmäßigen Tilgung von Investitionskrediten und den Mindest-Rückführungsbetrag nach § 105 Abs. 4 Satz s GemO zu decken (- 28.484,00 €).

Das negative Ergebnis im Finanzhaushalt wird vor allem durch die hohen Tilgungsleistungen für investive Kredite verursacht. Allerdings ist hier zu berücksichtigen, dass die Ortsgemeinde Forderungen gegenüber der Verbandsgemeinde im Rahmen der Einheitskasse hat und diese in den Haushaltsjahren 2025 und 2026 stetig ausbaut (s. Vorbericht 6.2). Diese Forderungen sind mehr als ausreichend um die ordentlichen Tilgungen der Investitionskredite zu decken.

5. Entwicklung der Investitionen

In den Haushaltsjahren 2025 und 2026 sind in der Ortsgemeinde Alsenz folgende Investitionen geplant:

In **2025** ist der Austausch von Straßenbeleuchtung auf LED geplant, die Maßnahme wird vom Bund gefördert. Ferner wird im Sandsteinpark ein Stromanschluss geschaffen, welcher komplett über Spenden finanziert wird.

Weiterhin wird die Sanierung der Brücke über den Ohlbach erfolgen. Die Maßnahme wird vom Land, sowie Kreis und Verbandsgemeinde bezuschusst.

Außerdem ist der Treppenhausanbau der Kita geplant, die Förderzusage des Landes dafür liegt bereits vor. Ferner erfolgt die Abrechnung der Investitionstätigkeit 2024 für die Kita mit den Ortsgemeinden Kalkofen und Oberndorf. Nach Beendigung dieser Maßnahme wird in Eigenleistung ein Zaun im Außengelände installiert werden.

In **2026** sind keine Investitionen geplant, es erfolgt lediglich die Abrechnung der Investitionstätigkeit die Kita betreffend 2025 mit den Ortsgemeinden Kalkofen und Oberndorf.

	2024	2025	2026	2027	2028
Einzahlungen	0,00 €	453.603,00 €	5.029,00 €	0,00 €	0,00 €
Auszahlungen	6.000,00 €	468.500,00 €	0.000,00 €	0,00 €	0,00 €
Saldo	6.000,00 €	-14.897,00 €	5.029,00 €	0,00 €	0,00 €

Die Investitionen und Investitionsförderungsmaßnahmen können der Investitionsübersicht entnommen werden.

6. Entwicklung der Kredite

6.1 Entwicklung der Investitionskredite

Stand am 31.12.2024 (tatsächlich aufgenommene Darlehen)	1.388.404,61 €
Zugang 2025	
geplanter Kreditbedarf 2025	69.971,00 €
übertragene Kreditermächtigung aus Vorjahren	0,00 €
Abgang 2025	
ordentliche Tilgungen	-87.875,00 €
voraussichtlicher Stand am 31.12.2025	1.370.500,61 €
Verschuldung pro Einwohner (Stand 30.06.2024 = 1.622)	844,94 €
Zugang 2026	

geplanter Kreditbedarf 2026	0,00 €
Abgang 2026	
ordentliche Tilgungen	-89.360,00 €
voraussichtlicher Stand am 31.12.2026	1.281.140,61 €
Verschuldung pro Einwohner (Stand 30.06.2024 = 1.622)	789,85 €

6.2 Entwicklung der kurzfristigen **Forderungen** gegenüber der Verbandsgemeinde aus der Aufnahme von Krediten zur Liquiditätssicherung

Stand zum 31.12.2024 (voraussichtlich) - Forderungen	384.363,92 €
Abzgl. Bereinigungen (Jagd-, Wegebaurücklage, Kautionen)	-288.929,59 €
Bereinigter Stand zum 31.12.2024 (Forderung)	95.434,33 €
Voraussichtliche Zugänge 2025	
lt. Pos. F 39 Gesamtfinanzplan	104.946,00 €
Voraussichtliche Abgänge 2025	
lt. Pos. F 38 Gesamtfinanzplan	0,00 €
voraussichtlicher Stand zum 31.12.2025 (Forderung)	200.380,33 €
Forderungen pro Einwohner (Stand 30.06.2024 = 1.622)	123,54 €
Voraussichtliche Zugänge 2026	
lt. Pos. F 39 Gesamtfinanzplan	58.153,00 €
Voraussichtliche Abgänge 2026	
lt. Pos. F 39 Gesamtfinanzplan	0,00 €
voraussichtlicher Stand zum 31.12.2026 (Forderung)	258.533,33 €
Forderungen pro Einwohner (Stand 30.06.2024 = 1.622)	159,39 €

7. Kommunalen Entschuldungsfonds

Die Gemeinde Alsenz nahm bis zum Jahre 2023 am Kommunalen Entschuldungsfonds Rheinland-Pfalz teil. Der Gemeindeanteil betrug 22.635 Euro und die Landeszuweisung 45.271 Euro jährlich. Durch die Teilnahme an dem Programm „Partnerschaft zur Entschuldung der Kommunen in Rheinland-Pfalz“ (PEK-RP) ab dem Jahr 2024 endete die Teilnahme an dem KEF automatisch kraft Gesetzes gemäß § 13 Abs. 1 LGPEK-RP.

8. Partnerschaft zur Entschuldung der Kommunen

Die Gemeinde Alsenz nimmt ab 2024 nach an dem Programm Partnerschaft zur Entschuldung der Kommunen in Rheinland-Pfalz mit dem Ziel der Verringerung der Liquiditätsverschuldung teil. Wie von dem zuständigen Ministerium des Innern bereits mitgeteilt wurde, erhält die Ortsgemeinde eine Schuldenhilfe in Höhe von 1.770.351,00 Euro.

Damit einher geht die Verpflichtung die restlichen Schulden zum 31.12.2023 innerhalb von 30 Jahren zu tilgen. Zu diesem Zweck wurde ein Tilgungsplan aufgestellt, welcher dem Haushaltsplan beigefügt ist.

9. Ausblick

Die Ortsgemeinde Alsenz ist wie alle Gemeinden im laufenden Geschäftsbetrieb durch viele Pflichtaufgaben, die zu vorbestimmten Auszahlungen führen, gebunden. Unter anderem beschäftigt die Gemeinde zwei Ganztagskräfte und darüber hinaus noch Pauschalkräfte. Aktuell

hinzu kommen die Überbelegung der konfessionellen Kindertagesstätte und das Bestreben der Gemeinde hierfür eine Lösung zu finden. Die Ertragslage ist im Wesentlichen von den Einkommensteueranteilen, dem Anteil an der Umsatzsteuer, den Ausgleichsleistungen, den Steuereinnahmen sowie den Schlüsselzuweisung A und B abhängig. Hinzu kommen noch Einnahmen aus Entgelten für Windkraft.

Bei höheren Steuereinnahmen (bis zum Nivellierungssatz) profitiert die Verbandsgemeinde Nordpfälzer Land (40 % Umlage) und der Donnersbergkreis (43 % Umlage) mit und die Schlüsselzuweisungen sinken.

Bei der Haushaltsaufstellung wurden sämtliche Aufwands- und Ertragspositionen auf mögliche Einsparungen bzw. Mehrerträge überprüft und, soweit dies möglich war, auch in die Haushaltsplanung übernommen.


10. Statistische Daten

Entwicklung der Einwohnerzahlen (Hauptwohnsitz)

	Insgesamt	davon	
		Hauptwohnsitz	2. Wohnsitz
30.06.2015	1711	1660	51
30.06.2016	1686	1732	46
30.06.2017	1748	1698	50
30.06.2018	1736	1689	47
30.06.2019	1704	1662	42
30.06.2020	1690	1650	40
30.06.2021	1665	1622	43
30.06.2022	1678	1634	44
30.06.2023	1685	1642	43
30.06.2024	1652	1622	30

11. Bewirtschaftungsregeln

Das Gesamtdeckungsprinzip wird für Ergebnis- und Finanzhaushalt weiter beibehalten. Ergänzend gelten die allgemeinen Deckungsgrundsätze der §§14 ff GemHVO unter Berücksichtigung der Haushaltsvermerke.



Erträge und Aufwendungen auf Kostenstellenbasis

Übersicht Erträge / Aufwendungen auf Kostenstellenbasis

Gemeinde 02 - Alsenz
Haushaltsjahr 2025 / 2026

Nr.	Beschreibung	Ansatz Vorjahr (2024)		Ansatz Haushaltsjahr 2025		Ansatz Haushaltsjahr 2026		Erläuterungen
		Erträge	Aufwendungen	Erträge	Aufwendungen	Erträge	Aufwendungen	
Kostenstelle 1110000000 Verwaltungssteuerung								
Sachkonto.								
41510000	Sonderposten aus Zuwendungen	120,00		120,00		120,00		Auflösung von Sonderposten
44290000	von übrigen Bereichen	984,00		0,00		0,00		
46614000	Erträge aus der Auflösung von Rückstellungen	1.721,00		0,00		271,00		Ehrensold
50110000	Bürgermeister		26.000,00		24.000,00		24.000,00	
50120000	Beigeordnete		2.000,00		2.000,00		2.000,00	Vertretung Bgm
50221000	Vergütungen		15.000,00		16.635,00		16.970,00	
50222000	Leistungszulagen		500,00		305,00		310,00	
50320000	Arbeitnehmer		1.200,00		1.310,00		1.340,00	Beiträge zu Versorgungskassen
50420000	Arbeitnehmer		2.000,00		2.190,00		2.235,00	Beiträge zu Sozialversicherungen
50490000	Sonstige		3.100,00		2.500,00		2.500,00	Sozialversicherung Bürgermeister
50629000	Sonstige		20,00		25,00		25,00	
50791000	Ehrensoldrückstellungen		0,00		2.358,00		1.431,00	
50900000	Pausch. Lohnsteuer (auch Zahl. über Knappschaft)		150,00		6,00		6,00	
53851000	Betriebsausstattung		153,00		153,00		137,00	Abschreibungen
56131000	Fahrtkostenerstattung		150,00		0,00		0,00	
56243000	Unterhaltung Software, Updates		155,00		0,00		0,00	
56310000	Büromaterial		350,00		350,00		350,00	
56331000	Porto		50,00		0,00		0,00	
56390000	Sonstiges		150,00		150,00		150,00	
56420000	Beiträge zu Wirtschaftsverbänden, Berufsvertretg.		2.100,00		2.450,00		2.500,00	Gemeinde- und Städtebund
56920000	Verfüungsmittel		400,00		400,00		400,00	
56930000	Repräsentationen		1.500,00		1.500,00		1.500,00	
58110000	Aufwendungen aus internen Leistungsbeziehungen		0,00		1.363,00		1.370,00	
Kostenstelle 1113100000 Öffentlichkeitsarbeit								
Sachkonto.								
56360000	Öffentlichkeitsarbeit		500,00		0,00		0,00	
Kostenstelle 1113200000 Amtsblatt, Aushangkasten								
Sachkonto.								
52370000	Unterhaltung der Betriebs- und Geschäftsausstattg.		50,00		50,00		50,00	
52381000	Gegenstände < 1.000 EUR		100,00		150,00		150,00	
56352000	Amtsblatt		150,00		0,00		0,00	
Kostenstelle 1113400000 Internet/Homepage								
Sachkonto.								
56290000	Sonstige Aufwendg. für die Inanspruchnahme v. RuD.		250,00		250,00		250,00	Homepage
Kostenstelle 1114100000 Gremienarbeit								
Sachkonto.								
50221000	Vergütungen		300,00		0,00		0,00	
50320000	Arbeitnehmer		30,00		0,00		0,00	
50420000	Arbeitnehmer		80,00		0,00		0,00	

50699000	Sonstige		1.500,00		1.500,00		1.500,00	Weihnachtsfeier Gemeinderat
50900000	Pausch. Lohnsteuer (auch Zahl. über Knappschaft)		10,00		0,00		0,00	
52543000	an Gemeinden und Gemeindeverbände		0,00		1.000,00		1.000,00	Erstattung an VG f. Schriftführer
56390000	Sonstiges		100,00		100,00		100,00	Sitzungsgetränke
Kostenstelle 1141000010	Gebäude - Rathausplatz 4-6							
Sachkonto.								
52210000	Aufwendungen für Energie (Beleuchtung)		150,00		160,00		160,00	
52230000	Aufwendungen für Wasser / Abwasser		120,00		120,00		120,00	
52313000	Unterhaltung Gebäude		75,00		75,00		75,00	
52323000	Bewirtschaftung Gebäude		75,00		75,00		75,00	
56411000	Gebäudeversicherungen		140,00		160,00		165,00	
56890000	Sonstige betriebliche Steueraufwendungen		120,00		155,00		155,00	
Kostenstelle 1141000013	Gebäude - Altes Rathaus							
Sachkonto.								
44290000	von übrigen Bereichen	60,00		75,00		75,00		Stromerstattungen Verkaufswagen
50221000	Vergütungen		350,00		315,00		321,00	
50222000	Leistungszulagen		50,00		6,00		6,00	
50320000	Arbeitnehmer		25,00		25,00		25,00	
50420000	Arbeitnehmer		85,00		67,00		70,00	
50900000	Pausch. Lohnsteuer (auch Zahl. über Knappschaft)		10,00		1,00		1,00	
52210000	Aufwendungen für Energie (Beleuchtung)		1.150,00		700,00		700,00	
52220000	Aufwendungen für Energie (Heizung)		1.700,00		1.700,00		1.700,00	
52230000	Aufwendungen für Wasser / Abwasser		350,00		375,00		375,00	
52311000	Unterhaltung Grundstücke/Außenanlagen		150,00		0,00		0,00	
52313000	Unterhaltung Gebäude		300,00		300,00		300,00	
52323000	Bewirtschaftung Gebäude		100,00		100,00		100,00	
52370000	Unterhaltung der Betriebs- und Geschäftsausstattg.		100,00		100,00		100,00	
52381000	Gegenstände < 1.000 EUR		150,00		150,00		150,00	
52470000	Sonstige Verbrauchsmittel		0,00		200,00		200,00	
56341000	Fernmeldegebühren		360,00		360,00		360,00	
56411000	Gebäudeversicherungen		630,00		725,00		750,00	
56418000	Sachversicherungen		35,00		36,00		38,00	
58110000	Aufwendungen aus internen Leistungsbeziehungen		0,00		195,00		196,00	
Kostenstelle 1142000000	Liegenschaften							
Sachkonto.								
44120000	Mieten und Pachten	472,00		472,00		472,00		
44121000	Benutzungsgebühren öff. Einrichtungen (ab 2008)	98.000,00		97.000,00		97.000,00		Einnahmen Windkraft
52230000	Aufwendungen für Wasser / Abwasser		25,00		25,00		25,00	
53590000	Sonstige Bauten des Infrastrukturvermögens		774,00		774,00		774,00	Abschreibungen
56890000	Sonstige betriebliche Steueraufwendungen		300,00		270,00		270,00	Grundsteuer
Kostenstelle 1143200000	Personal- u. Sachkosten							
Sachkonto.								
48110000	Erträge aus internen Leistungsbeziehungen	0,00		8.580,00		8.679,00		
50221000	Vergütungen		3.500,00		3.710,00		3.785,00	
50222000	Leistungszulagen		150,00		70,00		70,00	
50320000	Arbeitnehmer		260,00		290,00		300,00	
50420000	Arbeitnehmer		700,00		716,00		730,00	
50520000	Arbeitnehmer		40,00		40,00		40,00	

50629000	Sonstige		3,00		3,00		3,00	
50900000	Pausch. Lohnsteuer (auch Zahl. über Knappschaft)		25,00		1,00		1,00	
52240000	Aufwendungen für Müllentsorgung		50,00		0,00		0,00	
52313000	Unterhaltung Gebäude		100,00		0,00		0,00	
52323000	Bewirtschaftung Gebäude		25,00		0,00		0,00	
52352000	Betriebs- und Schmierstoffe		100,00		100,00		100,00	
52370000	Unterhaltung der Betriebs- und Geschäftsausstattg.		200,00		200,00		200,00	
52381000	Gegenstände < 1.000 EUR		750,00		750,00		750,00	
52470000	Sonstige Verbrauchsmittel		1.500,00		1.000,00		1.000,00	
56120000	Aufwendungen für Aus- und Fortbildung, Umschulung		250,00		250,00		250,00	
56131000	Fahrtkostenerstattung		500,00		300,00		300,00	
56150000	Aufwendungen für Dienst- und Schutzkleidung, pers.		900,00		900,00		900,00	
56190000	Sonstige Personalnebenaufwendungen		250,00		250,00		250,00	Weihnachtsfeier Bauhof
58110000	Aufwendungen aus internen Leistungsbeziehungen		0,00		312,00		313,00	
Kostenstelle 1143300000 Fahrzeuge								
Sachkonto.								
48110000	Erträge aus internen Leistungsbeziehungen	1.300,00		290,00		292,00		
52352000	Betriebs- und Schmierstoffe		250,00		125,00		125,00	
56412000	Kfz-Versicherungen		750,00		130,00		132,00	
56820000	Kraftfahrzeugsteuer		35,00		35,00		35,00	
Kostenstelle 1143400000 Sonder- u. Geräteträgerfahrzeuge								
Sachkonto.								
48110000	Erträge aus internen Leistungsbeziehungen	5.500,00		6.500,00		6.505,00		
52351000	Wartungs- und Instandsetzungskosten		2.000,00		1.000,00		1.000,00	
52352000	Betriebs- und Schmierstoffe		2.500,00		2.800,00		2.800,00	
52370000	Unterhaltung der Betriebs- und Geschäftsausstattg.		1.000,00		2.000,00		2.000,00	
56412000	Kfz-Versicherungen		0,00		350,00		355,00	
56820000	Kraftfahrzeugsteuer		350,00		350,00		350,00	
Kostenstelle 1143500000 Anbaugeräte								
Sachkonto.								
48110000	Erträge aus internen Leistungsbeziehungen	300,00		300,00		300,00		
52351000	Wartungs- und Instandsetzungskosten		100,00		100,00		100,00	
52370000	Unterhaltung der Betriebs- und Geschäftsausstattg.		200,00		200,00		200,00	
Kostenstelle 1143600000 Mähgeräte								
Sachkonto.								
48110000	Erträge aus internen Leistungsbeziehungen	2.300,00		3.550,00		3.550,00		
52351000	Wartungs- und Instandsetzungskosten		1.000,00		1.100,00		1.100,00	
52352000	Betriebs- und Schmierstoffe		500,00		600,00		600,00	
52370000	Unterhaltung der Betriebs- und Geschäftsausstattg.		500,00		1.600,00		1.600,00	
52381000	Gegenstände < 1.000 EUR		100,00		150,00		150,00	
52470000	Sonstige Verbrauchsmittel		200,00		100,00		100,00	
Kostenstelle 1143700000 Sonstige Geräte								
Sachkonto.								
48110000	Erträge aus internen Leistungsbeziehungen	698,00		249,00		248,00		
52351000	Wartungs- und Instandsetzungskosten		150,00		50,00		50,00	
52370000	Unterhaltung der Betriebs- und Geschäftsausstattg.		500,00		150,00		150,00	
53852000	Geschäftsausstattung		48,00		49,00		48,00	
Kostenstelle 1143800000 Grundstücke und Gebäude Bauhof								

Sachkonto.						
52210000	Aufwendungen für Energie (Beleuchtung)		450,00		237,00	237,00
52220000	Aufwendungen für Energie (Heizung)		1.500,00		789,00	789,00
52230000	Aufwendungen für Wasser / Abwasser		270,00		237,00	237,00
52240000	Aufwendungen für Müllentsorgung		1.700,00		425,00	425,00
52311000	Unterhaltung Grundstücke/Außenanlagen		150,00		30,00	30,00
52313000	Unterhaltung Gebäude		1.000,00		1.000,00	1.000,00
53490000	mit sonstigen Gebäuden		869,00		869,00	869,00
53851000	Betriebsausstattung		46,00		46,00	46,00
56341000	Fernmeldegebühren		300,00		71,00	71,00
56411000	Gebäudeversicherungen		28,00		288,00	299,00
56418000	Sachversicherungen		72,00		88,00	90,00
Kostenstelle 1146000000 Versicherungen						
Sachkonto.						
56413000	Haftpflichtversicherungen		5.890,00		5.890,00	6.000,00
56420000	Beiträge zu Wirtschaftsverbänden, Berufsvertretg.		2.000,00		1.800,00	1.825,00
Kostenstelle 1212000000 Wahlen und sonstige Abstimmungen						
Sachkonto.						
50699000	Sonstige		300,00		0,00	0,00
56310000	Büromaterial		1.000,00		0,00	0,00
Kostenstelle 2520000010 Museen allgemein						
Sachkonto.						
41510000	Sonderposten aus Zuwendungen	2.813,00		2.801,00		2.740,00
44110000	Erträge aus Verkäufen (einschl. gewerb. Tätigkeit)	50,00		0,00		0,00
44160000	Eintrittsgelder für kulturelle oder sportl. Veran	100,00		0,00		0,00
52210000	Aufwendungen für Energie (Beleuchtung)		1.000,00		1.200,00	1.200,00
52220000	Aufwendungen für Energie (Heizung)		2.000,00		2.200,00	2.200,00
52230000	Aufwendungen für Wasser / Abwasser		250,00		300,00	300,00
52313000	Unterhaltung Gebäude		850,00		650,00	650,00
52323000	Bewirtschaftung Gebäude		50,00		50,00	50,00
52370000	Unterhaltung der Betriebs- und Geschäftsausstattg.		50,00		50,00	50,00
52381000	Gegenstände < 1.000 EUR		100,00		100,00	100,00
53440000	mit Kulturanlagen		4.702,00		4.702,00	4.702,00
53852000	Geschäftsausstattung		73,00		60,00	0,00
56390000	Sonstiges		50,00		0,00	0,00
56411000	Gebäudeversicherungen		500,00		640,00	660,00
56418000	Sachversicherungen		93,00		110,00	120,00
56890000	Sonstige betriebliche Steueraufwendungen		36,00		36,00	36,00
Kostenstelle 2720000010 Büchereien						
Sachkonto.						
41490200	vom übrigen Bereich (aus Verwahrkonto)	300,00		300,00		300,00
43210000	Entgelte für die Benutzung von öffentl. Einrichtg.	400,00		30,00		30,00
44110000	Erträge aus Verkäufen (einschl. gewerb. Tätigkeit)	800,00		0,00		0,00
50221000	Vergütungen		325,00		315,00	320,00
50222000	Leistungszulagen		10,00		5,00	6,00
50320000	Arbeitnehmer		25,00		25,00	25,00
50420000	Arbeitnehmer		80,00		66,00	70,00
50900000	Pausch. Lohnsteuer (auch Zahl. über Knappschaft)		7,00		1,00	1,00

52210000	Aufwendungen für Energie (Beleuchtung)		150,00		217,00		217,00	
52220000	Aufwendungen für Energie (Heizung)		500,00		789,00		789,00	
52230000	Aufwendungen für Wasser / Abwasser		90,00		237,00		237,00	
52240000	Aufwendungen für Müllentsorgung		65,00		425,00		425,00	
52311000	Unterhaltung Grundstücke/Außenanlagen		0,00		30,00		30,00	
52313000	Unterhaltung Gebäude		0,00		99,00		99,00	
52323000	Bewirtschaftung Gebäude		0,00		59,00		59,00	
52370000	Unterhaltung der Betriebs- und Geschäftsausstattg.		100,00		100,00		100,00	
52381000	Gegenstände < 1.000 EUR		500,00		300,00		300,00	
56131000	Fahrtkostenerstattung		30,00		0,00		0,00	
56243000	Unterhaltung Software, Updates		100,00		100,00		100,00	
56290000	Sonstige Aufwendg. für die Inanspruchnahme v. RuD.		0,00		100,00		100,00	
56310000	Büromaterial		100,00		50,00		50,00	
56326000	Medienbestand Bücherei		500,00		100,00		100,00	
56331000	Porto		30,00		0,00		0,00	
56341000	Fernmeldegebühren		200,00		71,00		71,00	
56360000	Öffentlichkeitsarbeit		150,00		50,00		50,00	
56390000	Sonstiges		50,00		300,00		300,00	
56411000	Gebäudeversicherungen		0,00		235,00		244,00	
56418000	Sachversicherungen		0,00		12,00		12,00	
5811000	Aufwendungen aus internen Leistungsbeziehungen		0,00		195,00		196,00	
Kostenstelle 2810000010	Heimat- u. Brauchtumsfeste							
Sachkonto.								
41490200	vom übrigen Bereich (aus Verwahrkonto)	3.300,00		2.200,00		2.200,00		Spenden
44110000	Erträge aus Verkäufen (einschl. gewerb. Tätigkeit)	1.500,00		0,00		0,00		
44160000	Eintrittsgelder für kulturelle oder sportl. Veran	250,00		100,00		100,00		
44190000	Sonstige	2.000,00		1.000,00		1.250,00		Standgelder
50221000	Vergütungen		150,00		105,00		105,00	
50320000	Arbeitnehmer		15,00		8,00		9,00	
50420000	Arbeitnehmer		40,00		30,00		30,00	
50900000	Pausch. Lohnsteuer (auch Zahl. über Knappschaft)		3,00		2,00		2,00	
52110000	Aufwendungen für Waren		1.000,00		150,00		150,00	
5223000	Aufwendungen für Wasser / Abwasser		0,00		50,00		50,00	
52370000	Unterhaltung der Betriebs- und Geschäftsausstattg.		100,00		50,00		50,00	
52381000	Gegenstände < 1.000 EUR		250,00		250,00		250,00	
52470000	Sonstige Verbrauchsmittel		100,00		100,00		100,00	
56210000	Mieten, Pachten und Erbbauzinsen		0,00		250,00		250,00	
56290000	Sonstige Aufwendg. für die Inanspruchnahme v. RuD.		2.500,00		13.500,00		3.000,00	Gema, Musikgruppen etc. 2025: 1250-Jahr-Feier
56360000	Öffentlichkeitsarbeit		350,00		350,00		350,00	
56390000	Sonstiges		500,00		1.250,00		1.250,00	
56413000	Haftpflichtversicherungen		250,00		250,00		250,00	Veranstalter-Haftpflicht
Kostenstelle 2810000020	Heimatpflege, Ortsverschönerung							
Sachkonto.								
41490200	vom übrigen Bereich (aus Verwahrkonto)	0,00		300,00		300,00		Spenden
50221000	Vergütungen		11.000,00		11.760,00		12.000,00	
50222000	Leistungszulagen		200,00		215,00		220,00	
50320000	Arbeitnehmer		850,00		927,00		945,00	

50420000	Arbeitnehmer		1.750,00		1.850,00		1.890,00	
50629000	Sonstige		10,00		15,00		15,00	
50900000	Pausch. Lohnsteuer (auch Zahl. über Knappschaft)		50,00		5,00		5,00	
52321000	Bewirtschaftung Grundstücke/Außenanlagen		500,00		250,00		250,00	Blumenschmuck
52470000	Sonstige Verbrauchsmittel		100,00		100,00		100,00	Schädlingsbekämpfung
56390000	Sonstiges		200,00		200,00		200,00	
56420000	Beiträge zu Wirtschaftsverbänden, Berufsvertretg.		70,00		75,00		75,00	hist. Verein
58110000	Aufwendungen aus internen Leistungsbeziehungen		0,00		973,00		979,00	
Kostenstelle 2811800010	Seniorenveranstaltungen							
Sachkonto.								
41490200	vom übrigen Bereich (aus Verwahrkonto)	50,00		0,00		0,00		
52470000	Sonstige Verbrauchsmittel		750,00		500,00		500,00	
52490000	Sonstige Aufwendungen für Sachleistungen		0,00		200,00		200,00	
Kostenstelle 3652291000	Personal- und Sachkosten Kita Alsenz							
Sachkonto.								
41443000	von Gemeinden und Gemeindeverbänden	1.800,00		0,00		0,00		
41490200	vom übrigen Bereich (aus Verwahrkonto)	0,00		500,00		500,00		Spenden
52381000	Gegenstände < 1.000 EUR		6.000,00		1.000,00		1.000,00	
Kostenstelle 3652291010	Gebäude Kita Alsenz							
Sachkonto.								
41443000	von Gemeinden und Gemeindeverbänden	5.310,00		2.330,00		3.215,00		Erstattung Kalkofen & Oberndorf
41510000	Sonderposten aus Zuwendungen	0,00		2.950,00		2.950,00		Auflösung von Sonderposten
52210000	Aufwendungen für Energie (Beleuchtung)		3.000,00		3.000,00		3.000,00	
52220000	Aufwendungen für Energie (Heizung)		7.500,00		7.500,00		7.500,00	
52230000	Aufwendungen für Wasser / Abwasser		1.500,00		5.000,00		5.250,00	
52240000	Aufwendungen für Müllentsorgung		750,00		770,00		770,00	
52311000	Unterhaltung Grundstücke/Außenanlagen		500,00		250,00		250,00	
52313000	Unterhaltung Gebäude		2.000,00		500,00		500,00	
52321000	Bewirtschaftung Grundstücke/Außenanlagen		150,00		50,00		50,00	
52323000	Bewirtschaftung Gebäude		500,00		250,00		250,00	
52381000	Gegenstände < 1.000 EUR		500,00		500,00		500,00	
52470000	Sonstige Verbrauchsmittel		0,00		50,00		50,00	
53851000	Betriebsausstattung		0,00		9.508,00		9.509,00	Abschreibungen
53852000	Geschäftsausstattung		0,00		424,00		423,00	Abschreibungen
56411000	Gebäudeversicherungen		1.300,00		1.500,00		1.550,00	
56418000	Sachversicherungen		0,00		280,00		290,00	
Kostenstelle 3655000000	Förderung anderer Träger von Kindertagesstätten							
Sachkonto.								
41510000	Sonderposten aus Zuwendungen	2.949,00		0,00		0,00		bei Kostenstelle 3652291010
52543000	an Gemeinden und Gemeindeverbände		65.000,00		60.000,00		60.000,00	Personalkosten
52590000	an übrige Bereiche		15.000,00		20.000,00		20.000,00	Sachkosten
53220000	immaterielle Vermögensg.stände aus gel.zw.Zuwendg.		1.011,00		1.010,00		1.011,00	Abschreibungen
53230000	immat.Verm.g. aus gel. Zuwendungen als Nutzungsb.		2.407,00		2.406,00		2.406,00	Abschreibungen
53851000	Betriebsausstattung		9.509,00		0,00		0,00	bei Kostenstelle 3652291010
53852000	Geschäftsausstattung		423,00		0,00		0,00	bei Kostenstelle 3652291010
54190000	an übrige Bereiche		15.000,00		0,00		0,00	
56411000	Gebäudeversicherungen		0,00		0,00		0,00	bei Kostenstelle 3652291010
56418000	Sachversicherungen		260,00		0,00		0,00	bei Kostenstelle 3652291010

Kostenstelle 3661300010 Spiel- und Bolzplätze							
Sachkonto.							
41510000	Sonderposten aus Zuwendungen	3.871,00		1.073,00		94,00	Auflösung von Sonderposten
50221000	Vergütungen		2.500,00		2.630,00		2.680,00
50222000	Leistungszulagen		50,00		50,00		50,00
50320000	Arbeitnehmer		200,00		207,00		210,00
50420000	Arbeitnehmer		500,00		525,00		535,00
50629000	Sonstige		5,00		3,00		3,00
50900000	Pausch. Lohnsteuer (auch Zahl. über Knappschaft)		12,00		1,00		1,00
52339000	Unterhaltung sonstiges Infrastrukturvermögen		750,00		850,00		850,00
52370000	Unterhaltung der Betriebs- und Geschäftsausstattg.		100,00		100,00		100,00
52381000	Gegenstände < 1.000 EUR		100,00		100,00		100,00
53310000	Abschreibg. auf unbeb. Grundstücke u. grundst.g.R.		4.111,00		1.027,00		0,00
53851000	Betriebsausstattung		140,00		140,00		92,00
56290000	Sonstige Aufwendg. für die Inanspruchnahme v. RuD.		100,00		50,00		50,00
56890000	Sonstige betriebliche Steueraufwendungen		60,00		60,00		60,00
58110000	Aufwendungen aus internen Leistungsbeziehungen		0,00		390,00		392,00
Kostenstelle 4210000010 Förderung von Sportanlagen							
Sachkonto.							
53220000	immaterielle Vermögensg.stände aus gel.zw.Zuwendg.		600,00		600,00		600,00
Kostenstelle 5112100040 Bestandsanlagen Gebiet VG NL							
Sachkonto.							
41900040	Transfererträge nach § 6 EEG - Allgemein	0,00		15.260,00		15.260,00	§ 6 EEG
Kostenstelle 5112100050 Neuanlagen Gebiet VG NL							
Sachkonto.							
41900020	Transfererträge nach § 6 EEG - Ausschüttung Solidarpakt	0,00		1.520,00		1.520,00	Solidarpakt
Kostenstelle 5225000000 Grunderwerb zur Weiterveräußerung (Bereitstellung v. Bauland)							
Sachkonto.							
52230000	Aufwendungen für Wasser / Abwasser		2.200,00		2.200,00		2.200,00
52311000	Unterhaltung Grundstücke/Außenanlagen		500,00		250,00		250,00
56890000	Sonstige betriebliche Steueraufwendungen		80,00		80,00		80,00
Kostenstelle 5360000000 Breitbandversorgung							
Sachkonto.							
53220000	immaterielle Vermögensg.stände aus gel.zw.Zuwendg.		777,00		777,00		778,00
Kostenstelle 5411000010 Straßen, Wege , Plätze							
Sachkonto.							
41510000	Sonderposten aus Zuwendungen	61.776,00		61.772,00		61.773,00	Auflösung von Sonderposten
43710000	Erträge a.d. Auflös.v.SoPo f.Beiträge u.ä.hnl.Entg.	77.242,00		77.232,00		77.243,00	Auflösung von Sonderposten
44120000	Mieten und Pachten	250,00		120,00		120,00	Miete Parkplätze
44121000	Benutzungsgebühren öff. Einrichtungen (ab 2008)	400,00		400,00		400,00	Außenbewirtung
44190000	Sonstige	0,00		50,00		50,00	Provision Zigarettenautomat
50221000	Vergütungen		17.000,00		17.910,00		18.270,00
50222000	Leistungszulagen		300,00		335,00		340,00
50320000	Arbeitnehmer		1.250,00		1.415,00		1.440,00
50420000	Arbeitnehmer		3.700,00		4.195,00		4.280,00
50629000	Sonstige		5,00		5,00		5,00
50900000	Pausch. Lohnsteuer (auch Zahl. über Knappschaft)		155,00		140,00		145,00
52240000	Aufwendungen für Müllentsorgung		350,00		150,00		150,00

52338000	Unterhaltung Straßen, Wege, Plätze		21.570,00		20.000,00		15.000,00	
52339000	Unterhaltung sonstiges Infrastrukturvermögen		150,00		33.150,00		150,00	2025: Brückenausbesserungen
52381000	Gegenstände < 1.000 EUR		100,00		250,00		250,00	
53230000	immat.Verm.g. aus gel. Zuwendungen als Nutzungsb.		384,00		384,00		384,00	Abschreibungen
53510000	Brücken, Tunnel und ingenieurtechn. Anlagen		9.554,00		9.555,00		9.555,00	Abschreibungen
53580000	Straßen, Wege, Plätze und Verkehrslenk.g.anlagen		134.718,00		134.718,00		134.716,00	Abschreibungen
53810000	Fahrzeuge		150,00		150,00		150,00	Abschreibungen
53851000	Betriebsausstattung		100,00		100,00		100,00	Abschreibungen
58110000	Aufwendungen aus internen Leistungsbeziehungen		3.366,00		5.373,00		5.402,00	
Kostenstelle 5411000020 Brunnen, Wasserläufe								
Sachkonto.								
52210000	Aufwendungen für Energie (Beleuchtung)		750,00		600,00		600,00	
52230000	Aufwendungen für Wasser / Abwasser		400,00		400,00		400,00	
52339000	Unterhaltung sonstiges Infrastrukturvermögen		250,00		250,00		250,00	
52381000	Gegenstände < 1.000 EUR		0,00		250,00		250,00	
Kostenstelle 5411000030 Außengebietsentwässerung								
Sachkonto.								
53570000	Entwässerungs- und Abwasserbeseitigungsanlagen		6.237,00		6.237,00		6.237,00	Abschreibungen
Kostenstelle 5411200000 Verkehrszeichen, Signalanlagen, Fußgängerüberwege								
Sachkonto.								
52339000	Unterhaltung sonstiges Infrastrukturvermögen		250,00		250,00		250,00	
Kostenstelle 5411200010 Straßenbeleuchtung								
Sachkonto.								
41510000	Sonderposten aus Zuwendungen	1.342,00		1.418,00		1.419,00		Auflösung von Sonderposten
43710000	Erträge a.d. Auflös.v.SoPo f.Beiträge u.ä.hnl.Entg.	1.717,00		1.493,00		1.041,00		Auflösung von Sonderposten
52210000	Aufwendungen für Energie (Beleuchtung)		20.000,00		20.000,00		18.000,00	
52339000	Unterhaltung sonstiges Infrastrukturvermögen		16.300,00		16.000,00		16.000,00	Wartung
53230000	immat.Verm.g. aus gel. Zuwendungen als Nutzungsb.		4.023,00		2.768,00		1.869,00	Abschreibungen
53580000	Straßen, Wege, Plätze und Verkehrslenk.g.anlagen		4.216,00		4.292,00		4.292,00	Abschreibungen
Kostenstelle 5414000000 Straßenoberflächenentwässerung								
Sachkonto.								
52230000	Aufwendungen für Wasser / Abwasser		75.000,00		65.000,00		66.350,00	Oberflächenentwässerung
52337000	Entwässerungs- und Abwasserbeseitigungsanlagen		2.000,00		2.000,00		2.000,00	Leerung Sinkkästen
53230000	immat.Verm.g. aus gel. Zuwendungen als Nutzungsb.		5.028,00		5.026,00		5.026,00	Abschreibungen
Kostenstelle 5415000000 Konzessionsabgaben								
Sachkonto.								
46250000	Konzessionsabgaben	43.300,00		42.000,00		42.000,00		
Kostenstelle 5450000000 Straßenreinigung								
Sachkonto.								
52470000	Sonstige Verbrauchsmittel		750,00		600,00		600,00	Hundekotbeutel
Kostenstelle 5461000000 Kommunale Parkplätze								
Sachkonto.								
41443000	von Gemeinden und Gemeindeverbänden	0,00		200,00		200,00		Glascontainer
53580000	Straßen, Wege, Plätze und Verkehrslenk.g.anlagen		17.146,00		17.145,00		17.145,00	Abschreibungen
Kostenstelle 5475000000 Kommunale ÖPNV-Anlagen u. deren Ausstattung								
Sachkonto.								
41510000	Sonderposten aus Zuwendungen	23.797,00		23.797,00		23.797,00		Auflösung von Sonderposten
53490000	mit sonstigen Gebäuden		229,00		56,00			Abschreibungen

53590000	Sonstige Bauten des Infrastrukturvermögens		31.554,00		31.554,00		31.554,00	Abschreibungen
Kostenstelle 5510000000	Öffentliche Grünflächen (Straßenbegleitgrün)							
Sachkonto.								
41510000	Sonderposten aus Zuwendungen	65,00		65,00		65,00		Auflösung von Sonderposten
50221000	Vergütungen		24.000,00		25.600,00		26.110,00	
50222000	Leistungszulagen		500,00		475,00		485,00	
50320000	Arbeitnehmer		1.600,00		1.767,00		1.800,00	
50420000	Arbeitnehmer		4.500,00		4.950,00		5.050,00	
50629000	Sonstige		15,00		15,00		15,00	
50900000	Pausch. Lohnsteuer (auch Zahl. über Knappschaft)		150,00		75,00		75,00	
52338000	Unterhaltung Straßen, Wege, Plätze		0,00		500,00		500,00	
52339000	Unterhaltung sonstiges Infrastrukturvermögen		1.500,00		500,00		500,00	
52370000	Unterhaltung der Betriebs- und Geschäftsausstattg.		250,00		0,00		0,00	
52381000	Gegenstände < 1.000 EUR		150,00		150,00		150,00	
56290000	Sonstige Aufwendg. für die Inanspruchnahme v. RuD.		250,00		200,00		200,00	
56890000	Sonstige betriebliche Steueraufwendungen		20,00		20,00		20,00	
58110000	Aufwendungen aus internen Leistungsbeziehungen		3.366,00		4.322,00		4.345,00	
Kostenstelle 5510000010	Parkanlagen							
Sachkonto.								
44120000	Mieten und Pachten		0,00	250,00		250,00		Stein trifft Classic
52210000	Aufwendungen für Energie (Beleuchtung)		0,00		150,00		150,00	
52339000	Unterhaltung sonstiges Infrastrukturvermögen		1.000,00		250,00		250,00	
53310000	Abschreibg. auf unbeb. Grundstücke u. grundst.g.R.		65,00		65,00		65,00	Abschreibungen
56290000	Sonstige Aufwendg. für die Inanspruchnahme v. RuD.		1.000,00		100,00		100,00	
Kostenstelle 5521200000	Hochwasserschutz							
Sachkonto.								
52339000	Unterhaltung sonstiges Infrastrukturvermögen		5.000,00		5.000,00		5.000,00	
Kostenstelle 5531100000	Verkehrsflächen, Grünflächen auf Friedhöfen							
Sachkonto.								
41510000	Sonderposten aus Zuwendungen	1.604,00		1.604,00		1.604,00		Auflösung von Sonderposten
50221000	Vergütungen		21.000,00		25.175,00		25.680,00	
50222000	Leistungszulagen		400,00		465,00		475,00	
50320000	Arbeitnehmer		1.500,00		1.735,00		1.800,00	
50420000	Arbeitnehmer		5.300,00		4.760,00		4.855,00	
50629000	Sonstige		15,00		17,00		17,00	
50900000	Pausch. Lohnsteuer (auch Zahl. über Knappschaft)		150,00		75,00		75,00	
52230000	Aufwendungen für Wasser / Abwasser		650,00		650,00		650,00	
52240000	Aufwendungen für Müllentsorgung		650,00		770,00		770,00	
52339000	Unterhaltung sonstiges Infrastrukturvermögen		2.500,00		2.500,00		2.500,00	
52381000	Gegenstände < 1.000 EUR		250,00		150,00		150,00	
53490000	mit sonstigen Gebäuden		4.787,00		4.787,00		4.787,00	Abschreibungen
56290000	Sonstige Aufwendg. für die Inanspruchnahme v. RuD.		100,00		100,00		100,00	
56390000	Sonstiges		100,00		0,00		0,00	
56420000	Beiträge zu Wirtschaftsverbänden, Berufsvertretg.		350,00		450,00		450,00	
58110000	Aufwendungen aus internen Leistungsbeziehungen		3.366,00		4.283,00		4.306,00	
Kostenstelle 5531200000	Reihengräber, Wahlgräber (ohne Wege)							
Sachkonto.								
41510000	Sonderposten aus Zuwendungen			1.644,00		1.644,00		Auflösung von Sonderposten


43224000	für das Bestattungswesen	11.500,00		12.000,00		12.000,00		
43290000	Sonstige	1.500,00		500,00		500,00		
44150000	Bestattungswesen	0,00		5.000,00		5.000,00		
52339000	Unterhaltung sonstiges Infrastrukturvermögen		750,00		1.500,00		1.500,00	
52920000	Sonst. Aufwendungen für Dienstleistungen		0,00		500,00		500,00	
53310000	Abschreibg. auf unbeb. Grundstücke u. grundst.g.R.				2.682,00		2.682,00	Abschreibungen
53490000	mit sonstigen Gebäuden				95,00		95,00	Abschreibungen
56290000	Sonstige Aufwendg. für die Inanspruchnahme v. RuD.		300,00		100,00		100,00	
Kostenstelle 5531300000	Friedhofshalle							
Sachkonto.								
41510000	Sonderposten aus Zuwendungen	744,00		744,00		744,00		Auflösung von Sonderposten
43224000	für das Bestattungswesen	2.500,00		2.000,00		2.250,00		
52210000	Aufwendungen für Energie (Beleuchtung)		525,00		550,00		550,00	
52313000	Unterhaltung Gebäude		150,00		150,00		150,00	
52323000	Bewirtschaftung Gebäude		30,00		30,00		30,00	
52339000	Unterhaltung sonstiges Infrastrukturvermögen		150,00		50,00		50,00	
53490000	mit sonstigen Gebäuden		1.525,00		1.525,00		1.525,00	Abschreibungen
56411000	Gebäudeversicherungen		295,00		350,00		360,00	
56418000	Sachversicherungen		10,00		10,00		10,00	
Kostenstelle 5532100000	Öffnen/Schließen einer Grabstelle							
Sachkonto.								
43290000	Sonstige	4.000,00		4.000,00		4.000,00		
56290000	Sonstige Aufwendg. für die Inanspruchnahme v. RuD.		4.000,00		4.000,00		4.000,00	
Kostenstelle 5534000000	Jüd. Friedhöfe							
Sachkonto.								
41443000	von Gemeinden und Gemeindeverbänden	2.850,00		2.850,00		2.850,00		Pauschalbetrag
52339000	Unterhaltung sonstiges Infrastrukturvermögen		2.400,00		2.400,00		2.400,00	
52381000	Gegenstände < 1.000 EUR		450,00		450,00		450,00	
Kostenstelle 5551000020	Forstwirtschaft							
Sachkonto.								
50190000	Sonstige		750,00		440,00		445,00	Aufwandsentschädigung Baumkontrolle
56420000	Beiträge zu Wirtschaftsverbänden, Berufsvertretg.		300,00		300,00		300,00	
Kostenstelle 5559000010	Feldwege, Landwirtschaftswege, Wirtschaftswege							
Sachkonto.								
41510000	Sonderposten aus Zuwendungen	37.985,00		37.980,00		37.990,00		Auflösung von Sonderposten
43230100	Entgelte für die Unterh. v. Straßen etc. ab 2009	9.835,00		0,00		0,00		
44120000	Mieten und Pachten	1.000,00		1.500,00		1.500,00		
44121000	Benutzungsgebühren öff. Einrichtungen (ab 2008)	710,00		711,00		711,00		
46613000	Erträge a.d.Auflös.v.sonst.SoPo ohne SoPo Grabnutz	0,00		8.294,00		8.284,00		
52338000	Unterhaltung Straßen, Wege, Plätze		11.045,00		10.000,00		10.000,00	
52370000	Unterhaltung der Betriebs- und Geschäftsausstattg.		250,00		250,00		250,00	
52381000	Gegenstände < 1.000 EUR		250,00		250,00		250,00	
53580000	Straßen, Wege, Plätze und Verkehrslenk.anlagen		37.985,00		37.985,00		37.985,00	Abschreibungen
Kostenstelle 5731200010	Dorfgemeinschaftshaus							
Sachkonto.								
41510000	Sonderposten aus Zuwendungen	2.055,00		2.056,00		2.055,00		Auflösung von Sonderposten
44120000	Mieten und Pachten	200,00		700,00		850,00		

44290000	von übrigen Bereichen	6.440,00		4.390,00		4.409,00		Kostenerstattungen Bauhof, Bücherei
50221000	Vergütungen		7.000,00		7.700,00		7.855,00	
50222000	Leistungszulagen		125,00		145,00		145,00	
50320000	Arbeitnehmer		550,00		607,00		620,00	
50420000	Arbeitnehmer		1.300,00		1.335,00		1.360,00	
50629000	Sonstige		5,00		7,00		7,00	
50900000	Pausch. Lohnsteuer (auch Zahl. über Knappschaft)		55,00		3,00		3,00	
52210000	Aufwendungen für Energie (Beleuchtung)		1.200,00		1.200,00		1.200,00	
52220000	Aufwendungen für Energie (Heizung)		4.000,00		4.000,00		4.000,00	
52230000	Aufwendungen für Wasser / Abwasser		1.100,00		1.200,00		1.200,00	
52240000	Aufwendungen für Müllentsorgung		1.750,00		2.155,00		2.155,00	
52311000	Unterhaltung Grundstücke/Außenanlagen		350,00		150,00		150,00	
52313000	Unterhaltung Gebäude		1.000,00		500,00		500,00	
52323000	Bewirtschaftung Gebäude		150,00		300,00		300,00	
52370000	Unterhaltung der Betriebs- und Geschäftsausstattg.		100,00		0,00		0,00	
52381000	Gegenstände < 1.000 EUR		100,00		100,00		100,00	
52470000	Sonstige Verbrauchsmittel		0,00		50,00		50,00	
53490000	mit sonstigen Gebäuden		2.474,00		2.474,00		2.474,00	Abschreibungen
53580000	Straßen, Wege, Plätze und Verkehrslenk.anlagen		2.504,00		2.504,00		2.503,00	Abschreibungen
56341000	Fermeldegebühren		0,00		360,00		360,00	
56411000	Gebäudeversicherungen		1.100,00		1.300,00		1.350,00	
56418000	Sachversicherungen		65,00		65,00		67,00	
58110000	Aufwendungen aus internen Leistungsbeziehungen		0,00		389,00		392,00	
Kostenstelle 5731200011	Nordpfalzhalle							
Sachkonto.								
41510000	Sonderposten aus Zuwendungen	10.933,00		10.843,00		9.822,00		Auflösung von Sonderposten
44120000	Mieten und Pachten	2.000,00		1.500,00		1.750,00		
44290000	von übrigen Bereichen	1.000,00		800,00		800,00		
52210000	Aufwendungen für Energie (Beleuchtung)		2.000,00		2.100,00		2.100,00	
52220000	Aufwendungen für Energie (Heizung)		7.000,00		4.000,00		4.000,00	
52230000	Aufwendungen für Wasser / Abwasser		1.300,00		1.700,00		1.700,00	
52240000	Aufwendungen für Müllentsorgung		810,00		970,00		970,00	
52311000	Unterhaltung Grundstücke/Außenanlagen		500,00		500,00		500,00	
52313000	Unterhaltung Gebäude		1.500,00		1.500,00		1.500,00	
52323000	Bewirtschaftung Gebäude		500,00		250,00		250,00	
52370000	Unterhaltung der Betriebs- und Geschäftsausstattg.		300,00		200,00		200,00	
52381000	Gegenstände < 1.000 EUR		750,00		500,00		500,00	
52470000	Sonstige Verbrauchsmittel		500,00		500,00		500,00	
53490000	mit sonstigen Gebäuden		12.725,00		12.725,00		12.725,00	Abschreibungen
53580000	Straßen, Wege, Plätze und Verkehrslenk.anlagen		3.885,00		3.885,00		3.885,00	Abschreibungen
53852000	Geschäftsausstattung		2.112,00		1.919,00		894,00	Abschreibungen
56341000	Fermeldegebühren		360,00		360,00		360,00	
56411000	Gebäudeversicherungen		1.470,00		1.750,00		1.800,00	
56418000	Sachversicherungen		150,00		100,00		105,00	
58110000	Aufwendungen aus internen Leistungsbeziehungen		0,00		1.596,00		1.605,00	
Kostenstelle 5731800000	Glocken-/Uhrenanl., Anschlagssäulen							
Sachkonto.								
44120000	Mieten und Pachten	150,00		150,00		150,00		

53851000	Betriebsausstattung		114,00		114,00		114,00	Abschreibungen
Kostenstelle 5731900030	Grillhütten, Grillplätze							
Sachkonto.								
41510000	Sonderposten aus Zuwendungen	1.267,00		1.267,00		1.267,00		Auflösung von Sonderposten
44120000	Mieten und Pachten	1.700,00		2.000,00		2.250,00		
44290000	von übrigen Bereichen	400,00		400,00		400,00		
50221000	Vergütungen		900,00		940,00		955,00	
50222000	Leistungszulagen		30,00		17,00		18,00	
50320000	Arbeitnehmer		70,00		75,00		75,00	
50420000	Arbeitnehmer		140,00		155,00		160,00	
50900000	Pausch. Lohnsteuer (auch Zahl. über Knappschaft)		5,00		1,00		1,00	
52313000	Unterhaltung Gebäude		2.200,00		500,00		500,00	
52323000	Bewirtschaftung Gebäude		50,00		50,00		50,00	
52370000	Unterhaltung der Betriebs- und Geschäftsausstattg.		50,00		0,00		0,00	
52381000	Gegenstände < 1.000 EUR		50,00		50,00		50,00	
52470000	Sonstige Verbrauchsmittel		50,00		50,00		50,00	
53490000	mit sonstigen Gebäuden		1.539,00		1.539,00		1.539,00	Abschreibungen
56411000	Gebäudeversicherungen		52,00		60,00		62,00	
56418000	Sachversicherungen		10,00		10,00		10,00	
58110000	Aufwendungen aus internen Leistungsbeziehungen		0,00		78,00		78,00	
Kostenstelle 5731900040	Toilettenanlagen							
Sachkonto.								
41510000	Sonderposten aus Zuwendungen	1.562,00		1.562,00		1.562,00		Auflösung von Sonderposten
52210000	Aufwendungen für Energie (Beleuchtung)		1.000,00		500,00		500,00	
52230000	Aufwendungen für Wasser / Abwasser		200,00		250,00		250,00	
52313000	Unterhaltung Gebäude		100,00		100,00		100,00	
52381000	Gegenstände < 1.000 EUR		50,00		0,00		0,00	
53580000	Straßen, Wege, Plätze und Verkehrslenk.anlagen		2.331,00		2.332,00		2.332,00	Abschreibungen
56411000	Gebäudeversicherungen		22,00		25,00		27,00	
56890000	Sonstige betriebliche Steueraufwendungen		10,00		10,00		10,00	
Kostenstelle 5750000010	Tourismusförderung							
Sachkonto.								
56420000	Beiträge zu Wirtschaftsverbänden, Berufsvertretg.		375,00		370,00		370,00	
Kostenstelle 6110000000	Steuern, allgemeine Zuweisungen, allgemeine Umlagen							
Sachkonto.								
40110000	Grundsteuer A	9.420,00		9.970,00		9.970,00		350%
40120000	Grundsteuer B	261.470,00		238.505,00		238.505,00		660%
40131000	Gewerbesteuerzahlungen laufendes Jahr	673.000,00		756.515,00		756.515,00		380%
40131100	Gewerbesteuer Vorjahre	139.650,00		338.077,00		0,00		
40210000	Gemeindeanteil an der Einkommensteuer	693.955,00		714.662,00		753.029,00		aktuelle Steuerschätzung
40220000	Gemeindeanteil an der Umsatzsteuer	65.525,00		65.152,00		66.645,00		aktuelle Steuerschätzung
40330000	Hundesteuer	12.960,00		14.290,00		14.290,00		lt. aktueller Veranlagung
40521000	Familienleistungsausgleich	72.775,00		77.343,00		77.648,00		aktuelle Steuerschätzung
41111000	Schlüsselzuweisung A	104.510,00		0,00		23.154,00		
41113001	Schlüsselzuweisung B	32.490,00		8.275,00		24.640,00		
41130000	Zuweisung für Stationierungsgemeinden und	139.000,00		144.540,00		144.540,00		
54310000	Gewerbesteuerumlage		77.500,00		100.820,00		69.680,00	
54421000	Landkreis		847.490,00		866.081,00		840.017,00	vorläufige Berechnung (43%)

54423000	Verbandsgemeinde		788.360,00		805.656,00		781.412,00	vorläufige Berechnung (40%)
Kostenstelle 6120000000	Sonstige Allgemeine Finanzwirtschaft							
Sachkonto.								
47210000	Zinsen aus Stundungen und Verrentungen	200,00		5.200,00		200,00		
47920000	Vollverzinsung aus Gewerbesteuer (§233a AO)	2.000,00		2.000,00		2.000,00		
47990000	Sonstige	13,00		13,00		13,00		Dividende Geschäftanteil Voba
57430000	an Gemeinden und Gemeindeverbände		4.000,00		1.500,00		1.500,00	Zinsen Liquiditätskredite
57512000	an Sparkassen		26.423,00		31.210,00		32.040,00	Zinsen Investitionskredite
57910000	a.d.Vollverzinsung der Gewerbesteuer (§ 233a AO)		2.000,00		2.000,00		2.000,00	

Summe Erträge	2.655.740,00		2.835.334,00		2.571.870,00		
Summe Aufwendungen		2.617.577,00		2.700.420,00		2.570.331,00	
Jahresüberschuss / -fehlbetrag (=Ausgleich Ergebnishaushalt)		38.163,00		134.914,00		1.539,00	



Ergebnis- und Finanzrechnung

Gesamtergebnis- und Gesamtfinanzhaushalt

Alsenz

Nr.	Bezeichnung	Ergebnis Haushaltsvorjahr 2023 in €	Ansatz Haushaltsvorjahr 2024 in €	Ansatz Haushaltsjahr 2025 in €	Planungsdaten Haushaltsfolgejahr 2026 in €	Planungsdaten 2. Haushaltsfolgejahr 2027 in €	Planungsdaten 3. Haushaltsfolgejahr 2028 in €
E 01	Steuern und ähnliche Abgaben	1.786.615,83	1.928.755,00	2.214.514,00	1.916.602,00	1.955.915,00	1.997.353,00
40110000	Grundsteuer A	9.483,97	9.420,00	9.970,00	9.970,00	9.970,00	9.970,00
40120000	Grundsteuer B	262.472,43	261.470,00	238.505,00	238.505,00	238.505,00	238.505,00
40131000	Gewerbesteuerzahlungen laufendes Jahr	546.746,17	673.000,00	756.515,00	756.515,00	756.515,00	756.515,00
40131100	Gewerbesteuer Vorjahre	141.310,25	139.650,00	338.077,00	0,00	0,00	0,00
40210000	Gemeindeanteil an der Einkommensteuer	676.614,87	693.955,00	714.662,00	753.029,00	791.091,00	828.849,00
40220000	Gemeindeanteil an der Umsatzsteuer	61.035,33	65.525,00	65.152,00	66.645,00	67.952,00	69.445,00
40330000	Hundesteuer	14.104,00	12.960,00	14.290,00	14.290,00	14.290,00	14.290,00
40521000	Familienleistungsausgleich	74.848,81	72.775,00	77.343,00	77.648,00	77.592,00	79.779,00
E 02	Zuwendungen, allgemeine Umlagen und sonstige	696.888,00	442.493,00	329.971,00	368.325,00	368.386,00	367.482,00
41111000	Schlüsselzuweisung A	307.899,00	104.510,00	0,00	23.154,00	23.154,00	23.154,00
41113001	Schlüsselzuweisung B	27.860,00	32.490,00	8.275,00	24.640,00	24.640,00	24.640,00
41130000	Zuweisung für Stationierungsgemeinden und zentrale Orte	134.201,00	139.000,00	144.540,00	144.540,00	144.540,00	144.540,00
41320000	vom Land (auch: Spielbankabgabe)	45.271,00	0,00	0,00	0,00	0,00	0,00
41443000	von Gemeinden und Gemeindeverbänden	2.849,00	9.960,00	5.380,00	6.265,00	6.423,00	6.275,00
41490000	von übrigen Bereichen	1.500,00	0,00	0,00	0,00	0,00	0,00
41490200	vom übrigen Bereich (aus Verwahrkonto)	4.343,00	3.650,00	3.300,00	3.300,00	3.300,00	3.300,00
41510000	Sonderposten aus Zuwendungen	172.965,00	152.883,00	151.696,00	149.646,00	149.549,00	148.793,00
41900020	Transfererträge nach § 6 EEG - Ausschüttung Solidarpakt	0,00	0,00	1.520,00	1.520,00	1.520,00	1.520,00
41900040	Transfererträge nach § 6 EEG - Allgemein	0,00	0,00	15.260,00	15.260,00	15.260,00	15.260,00
E 03	Erträge der sozialen Sicherung	0,00	0,00	0,00	0,00	0,00	0,00
E 04	Öffentlich-rechtliche Leistungsentgelte	279.473,55	108.694,00	97.255,00	97.064,00	96.021,00	93.854,00
43210000	Entgelte für die Benutzung von öffentl.Einrichtg.	120,00	400,00	30,00	30,00	30,00	30,00
43224000	für das Bestattungswesen	14.820,00	14.000,00	14.000,00	14.250,00	14.250,00	14.250,00
43230100	Entgelte für die Unterh. v. Straßen etc. ab 2009	9.884,09	9.835,00	0,00	0,00	0,00	0,00
43290000	Sonstige	5.140,46	5.500,00	4.500,00	4.500,00	4.500,00	4.500,00
43710000	Erträge a.d. Auflös.v.SoPo f.Beiträge u.ähnl.Entg.	78.955,00	78.959,00	78.725,00	78.284,00	77.241,00	75.074,00
43910000	Erträge a.d.Auflös.v.SoPo für Grabnutzungsentgelte	170.554,00	0,00	0,00	0,00	0,00	0,00
E 05	Privatrechtliche Leistungsentgelte	107.220,05	109.582,00	110.953,00	111.853,00	111.853,00	111.853,00
44110000	Erträge aus Verkäufen (einschl. gewerb. Tätigkeit)	0,00	2.350,00	0,00	0,00	0,00	0,00
44120000	Mieten und Pachten	5.650,67	5.772,00	6.692,00	7.342,00	7.342,00	7.342,00
44121000	Benutzungsgebühren öff. Einrichtungen (ab 2008)	99.192,75	99.110,00	98.111,00	98.111,00	98.111,00	98.111,00
44150000	Bestattungswesen	350,00	0,00	5.000,00	5.000,00	5.000,00	5.000,00
44160000	Eintrittsgelder für kulturelle oder sportl.Veranst	0,00	350,00	100,00	100,00	100,00	100,00
44190000	Sonstige	2.026,63	2.000,00	1.050,00	1.300,00	1.300,00	1.300,00
E 06	Kostenerstattungen und Kostenumlagen	8.651,63	8.884,00	5.665,00	5.684,00	5.704,00	5.724,00
44290000	von übrigen Bereichen	8.651,63	8.884,00	5.665,00	5.684,00	5.704,00	5.724,00
E 07	Sonstige laufende Erträge	48.384,38	45.021,00	50.294,00	50.555,00	50.683,00	50.806,00
46112000	Erträge a.d.Veräuß. v. Grundstücken	511,96	0,00	0,00	0,00	0,00	0,00
46250000	Konzessionsabgaben	42.207,21	43.300,00	42.000,00	42.000,00	42.000,00	42.000,00
46270000	Versicherungserstattungen	5.665,21	0,00	0,00	0,00	0,00	0,00

Gesamtergebnis- und Gesamtfinanzhaushalt							
Alsenz							
Nr.	Bezeichnung	Ergebnis Haushaltsvorjahr 2023 in €	Ansatz Haushaltsvorjahr 2024 in €	Ansatz Haushaltsjahr 2025 in €	Planungsdaten Haushaltsfolgejahr 2026 in €	Planungsdaten 2. Haushaltsfolgejahr 2027 in €	Planungsdaten 3. Haushaltsfolgejahr 2028 in €
46613000	Erträge a.d.Auflös.v.sonst.SoPo ohne SoPo Grabnutz	0,00	0,00	8.294,00	8.284,00	8.288,00	8.288,00
46614000	Erträge aus der Auflösung von Rückstellungen	0,00	1.721,00	0,00	271,00	395,00	518,00
E 08	Summe der laufenden Erträge aus Verwaltungstätigkeit	2.927.233,44	2.643.429,00	2.808.652,00	2.550.083,00	2.588.562,00	2.627.072,00
E 09	Personal- und Versorgungsaufwendungen	160.220,09	167.640,00	177.352,00	179.352,00	179.606,00	179.893,00
50110000	Bürgermeister	22.883,00	26.000,00	24.000,00	24.000,00	24.000,00	24.000,00
50120000	Beigeordnete	687,17	2.000,00	2.000,00	2.000,00	2.000,00	2.000,00
50190000	Sonstige	750,00	750,00	440,00	445,00	445,00	445,00
50221000	Vergütungen	104.907,65	103.025,00	112.795,00	115.051,00	115.051,00	115.051,00
50222000	Leistungszulagen	1.809,48	2.315,00	2.088,00	2.125,00	2.125,00	2.125,00
50320000	Arbeitnehmer	7.257,90	7.575,00	8.391,00	8.589,00	8.589,00	8.589,00
50420000	Arbeitnehmer	18.510,08	20.175,00	20.839,00	21.265,00	21.265,00	21.265,00
50490000	Sonstige	2.640,98	3.100,00	2.500,00	2.500,00	2.500,00	2.500,00
50520000	Arbeitnehmer	29,28	40,00	40,00	40,00	40,00	40,00
50629000	Sonstige	66,50	78,00	90,00	90,00	90,00	90,00
50699000	Sonstige	127,50	1.800,00	1.500,00	1.500,00	1.500,00	1.500,00
50791000	Ehrensoldrückstellungen	0,00	0,00	2.358,00	1.431,00	1.685,00	1.972,00
50900000	Pausch. Lohnsteuer (auch Zahl. über Knappschaft)	550,55	782,00	311,00	316,00	316,00	316,00
E 10	Aufwendungen für Sach- und Dienstleistungen	218.545,12	330.425,00	339.874,00	301.474,00	302.824,00	302.899,00
52110000	Aufwendungen für Waren	15,60	1.000,00	150,00	150,00	150,00	150,00
52210000	Aufwendungen für Energie (Beleuchtung)	23.319,99	31.375,00	30.614,00	28.614,00	28.614,00	28.014,00
52220000	Aufwendungen für Energie (Heizung)	15.657,71	24.200,00	20.978,00	20.978,00	20.978,00	20.978,00
52230000	Aufwendungen für Wasser / Abwasser	79.298,54	83.455,00	77.744,00	79.344,00	80.694,00	81.619,00
52240000	Aufwendungen für Müllentsorgung	3.494,16	6.125,00	5.665,00	5.665,00	5.665,00	5.665,00
52311000	Unterhaltung Grundstücke/Außenanlagen	318,92	2.150,00	1.210,00	1.210,00	1.210,00	1.210,00
52313000	Geb. einschl. d. Bestandt. d. dem Gebäude zuzurech	8.594,94	9.275,00	5.374,00	5.374,00	5.374,00	5.374,00
52321000	Bewirtschaftung Grundstücke/Außenanlagen	0,00	650,00	300,00	300,00	300,00	300,00
52323000	Gebäude einschl. der Bestandt. d dem Geb. zuzurechn	890,90	1.480,00	1.164,00	1.164,00	1.164,00	1.164,00
52337000	Entwässerungs- und Abwasserbeseitigungsanlagen	1.885,20	2.000,00	2.000,00	2.000,00	2.000,00	2.000,00
52338000	Straßen, Wege, Plätze und Verkehrslenkungsanlagen	32.380,62	32.615,00	30.500,00	25.500,00	25.500,00	25.500,00
52339000	Sonstiges	38.063,19	31.000,00	62.700,00	29.700,00	29.700,00	29.450,00
52351000	Wartungs- und Instandsetzungskosten	3.582,17	3.250,00	2.250,00	2.250,00	2.250,00	2.250,00
52352000	Betriebs- und Schmierstoffe	2.766,76	3.350,00	3.625,00	3.625,00	3.625,00	3.625,00
52370000	Unterhaltung der Betriebs- und Geschäftsausstattg.	1.866,67	3.850,00	5.050,00	5.050,00	5.050,00	5.050,00
52381000	Gegenstände < 1.000 EUR	2.329,32	10.700,00	5.600,00	5.600,00	5.600,00	5.600,00
52470000	Sonstige Verbrauchsmittel	3.052,23	3.950,00	3.250,00	3.250,00	3.250,00	3.250,00
52490000	Sonstige Aufwendungen für Sachleistungen	100,00	0,00	200,00	200,00	200,00	200,00
52543000	an Gemeinden und Gemeindeverbände	0,00	65.000,00	61.000,00	61.000,00	61.000,00	61.000,00
52590000	an übrige Bereiche	0,00	15.000,00	20.000,00	20.000,00	20.000,00	20.000,00
52920000	Sonst. Aufwendungen für Dienstleistungen	928,20	0,00	500,00	500,00	500,00	500,00
E 11	Abschreibungen	333.789,38	311.028,00	309.161,00	306.028,00	304.052,00	300.552,00

Gesamtergebnis- und Gesamtfinanzhaushalt

Alsenz

Nr.	Bezeichnung	Ergebnis Haushaltsvorjahr 2023 in €	Ansatz Haushaltsvorjahr 2024 in €	Ansatz Haushaltjahr 2025 in €	Planungsdaten Haushaltsfolgejahr 2026 in €	Planungsdaten 2. Haushaltsfolgejahr 2027 in €	Planungsdaten 3. Haushaltsfolgejahr 2028 in €
53220000	immaterielle Vermögensg.stände aus gel.zw.Zuwendg.	2.235,73	2.388,00	2.387,00	2.389,00	2.388,00	2.387,00
53230000	immat.Verm.g. aus gel. Zuwendungen als Nutzungsb.	12.636,56	11.842,00	10.584,00	9.685,00	7.818,00	7.819,00
53310000	Abschreibg. auf unbeb. Grundstücke u. grundst.g.R.	6.858,33	4.176,00	3.774,00	2.747,00	2.747,00	2.747,00
53420000	mit sozialen Einrichtungen	18.321,00	0,00	0,00	0,00	0,00	0,00
53440000	mit Kultureinrichtungen	4.701,61	4.702,00	4.702,00	4.702,00	4.702,00	4.702,00
53490000	mit sonstigen Gebäuden	24.241,39	24.148,00	24.070,00	24.014,00	24.013,00	24.013,00
53510000	Brücken, Tunnel und ingenieurtechn. Anlagen	9.554,31	9.554,00	9.555,00	9.555,00	9.554,00	9.554,00
53570000	Entwässerungs- und Abwasserbeseitigungsanlagen	6.236,59	6.237,00	6.237,00	6.237,00	6.237,00	6.237,00
53580000	Straßen, Wege, Plätze und VerkehrslenKg.anlagen	203.768,58	202.785,00	202.861,00	202.858,00	202.857,00	199.833,00
53590000	Sonstige Bauten des Infrastrukturvermögens	32.327,27	32.328,00	32.328,00	32.328,00	32.328,00	32.328,00
53810000	Fahrzeuge	150,45	150,00	150,00	150,00	151,00	150,00
53851000	Betriebsausstattung	10.060,53	10.062,00	10.061,00	9.998,00	9.889,00	9.889,00
53852000	Geschäftsausstattung	2.697,03	2.656,00	2.452,00	1.365,00	1.368,00	893,00
E 12	Zuwendungen, Umlagen und sonstige Transferleistungen	1.638.102,05	1.728.350,00	1.772.557,00	1.691.109,00	1.691.109,00	1.691.109,00
54190000	an übrige Bereiche	0,00	15.000,00	0,00	0,00	0,00	0,00
54310000	Gewerbesteuerumlage	64.163,05	77.500,00	100.820,00	69.680,00	69.680,00	69.680,00
54421000	Landkreis	815.414,00	847.490,00	866.081,00	840.017,00	840.017,00	840.017,00
54423000	Verbandsgemeinde	758.525,00	788.360,00	805.656,00	781.412,00	781.412,00	781.412,00
E 13	Aufwendungen der sozialen Sicherheit	0,00	0,00	0,00	0,00	0,00	0,00
E 14	Sonstige laufende Aufwendungen	34.907,54	37.613,00	47.297,00	37.254,00	37.587,00	37.945,00
56120000	Aufwendungen für Aus- und Fortbildung, Umschulung	75,00	250,00	250,00	250,00	250,00	250,00
56131000	Fahrtkostenerstattung	282,60	680,00	300,00	300,00	300,00	300,00
56150000	Aufwendungen für Dienst- und Schutzkleidung, pers.	1.272,87	900,00	900,00	900,00	900,00	900,00
56190000	Sonstige Personalnebenaufwendungen	89,95	250,00	250,00	250,00	250,00	250,00
56210000	Mieten, Pachten und Erbbauzinsen	500,00	0,00	250,00	250,00	250,00	250,00
56243000	Unterhaltung Software, Updates	0,00	255,00	100,00	100,00	100,00	100,00
56255000	Aufwendungen für die Erstellung von Bebauungspläne	1.777,51	0,00	0,00	0,00	0,00	0,00
56290000	Sonstige Aufwendg. für die Inanspruchnahme v. RuD.	5.950,27	8.500,00	18.400,00	7.900,00	7.900,00	7.900,00
56310000	Büromaterial	294,25	1.450,00	400,00	400,00	400,00	400,00
56326000	Medienbestand Bücherei	0,00	500,00	100,00	100,00	100,00	100,00
56331000	Porto	0,00	80,00	0,00	0,00	0,00	0,00
56341000	Fernmeldegebühren	1.034,71	1.220,00	1.222,00	1.222,00	1.222,00	1.222,00
56352000	Amtsblatt	0,00	150,00	0,00	0,00	0,00	0,00
56360000	Öffentlichkeitsarbeit	455,43	1.000,00	400,00	400,00	400,00	400,00
56390000	Sonstiges	3.369,57	1.150,00	2.000,00	2.000,00	2.000,00	2.000,00
56411000	Gebäudeversicherungen	5.430,46	5.537,00	7.033,00	7.267,00	7.501,00	7.735,00
56412000	Kfz-Versicherungen	721,45	750,00	480,00	487,00	494,00	501,00
56413000	Haftpflichtversicherungen	5.756,99	6.140,00	6.140,00	6.250,00	6.260,00	6.270,00
56418000	Sachversicherungen	640,55	695,00	711,00	742,00	774,00	806,00
56420000	Beiträge zu Wirtschaftsverbänden, Berufsvertretg.	4.637,76	5.195,00	5.445,00	5.520,00	5.570,00	5.645,00
56820000	Kraftfahrzeugsteuer	258,00	385,00	385,00	385,00	385,00	385,00
56890000	Sonstige betriebliche Steueraufwendungen	591,01	626,00	631,00	631,00	631,00	631,00
56920000	Verfüungsmittel	0,00	400,00	400,00	400,00	400,00	400,00

Gesamtergebnis- und Gesamtfinanzhaushalt


Alsenz

Nr.	Bezeichnung	Ergebnis Haushaltsvorjahr 2023 in €	Ansatz Haushaltsvorjahr 2024 in €	Ansatz Haushaltsjahr 2025 in €	Planungsdaten Haushaltsfolgejahr 2026 in €	Planungsdaten 2. Haushaltsfolgejahr 2027 in €	Planungsdaten 3. Haushaltsfolgejahr 2028 in €
56930000	Repräsentationen	1.769,16	1.500,00	1.500,00	1.500,00	1.500,00	1.500,00
E 15	Summe der laufenden Aufwendungen aus Verwaltungstätigkeit	2.385.564,18	2.575.056,00	2.646.241,00	2.515.217,00	2.515.178,00	2.512.398,00
E 16	Laufendes Ergebnis aus Verwaltungstätigkeit	541.669,26	68.373,00	162.411,00	34.866,00	73.384,00	114.674,00
E 17	Zinserträge und sonstige Finanzerträge	-307,16	2.213,00	7.213,00	2.213,00	2.213,00	2.213,00
47210000	Zinsen aus Stundungen und Verrentungen	0,00	200,00	5.200,00	200,00	200,00	200,00
47920000	Vollverzinsung aus Gewerbesteuer (§233a AO)	-324,00	2.000,00	2.000,00	2.000,00	2.000,00	2.000,00
47990000	Sonstige	16,84	13,00	13,00	13,00	13,00	13,00
E 18	Zinsaufwendungen und sonstige Finanzaufwendungen	50.251,72	32.423,00	34.710,00	35.540,00	35.389,00	33.647,00
57430000	an Gemeinden und Gemeindeverbände	26.593,51	4.000,00	1.500,00	1.500,00	1.500,00	1.500,00
57511000	an Banken	91,60	0,00	0,00	0,00	0,00	0,00
57512000	an Sparkassen	23.566,61	26.423,00	31.210,00	32.040,00	31.889,00	30.147,00
57910000	a.d.Vollverzinsung der Gewerbesteuer (§ 233a AO)	0,00	2.000,00	2.000,00	2.000,00	2.000,00	2.000,00
E 19	Saldo der Zins- und sonstigen Finanzerträge und -aufwendungen	-50.558,88	-30.210,00	-27.497,00	-33.327,00	-33.176,00	-31.434,00
E 20	Ordentliches Ergebnis	491.110,38	38.163,00	134.914,00	1.539,00	40.208,00	83.240,00
E 21	Außerordentliches Ergebnis	0,00	0,00	0,00	0,00	0,00	0,00
E 22	Saldo aus internen Leistungsbeziehungen	0,00	0,00	0,00	0,00	0,00	0,00
48110000	Erträge aus internen Leistungsbeziehungen	0,00	10.098,00	19.469,00	19.574,00	19.582,00	19.551,00
58110000	Aufwendungen aus internen Leistungsbeziehungen	0,00	10.098,00	19.469,00	19.574,00	19.582,00	19.551,00
E 23	Jahresergebnis (Jahresüberschuss / Jahresfehlbetrag)	491.110,38	38.163,00	134.914,00	1.539,00	40.208,00	83.240,00
F 23	Saldo der ordentlichen und außerordentlichen Ein- und Auszahlungen	363.267,09	115.628,00	207.718,00	72.513,00	110.472,00	153.091,00
F 24	Einzahlungen aus Investitionszuwendungen	0,00	0,00	453.603,00	5.029,00	0,00	0,00
68141000	vom Bund	0,00	0,00	45.000,00	0,00	0,00	0,00
68170001	Anzahlungen auf Sonderposten zum Anlagevermögen	0,00	0,00	401.103,00	5.029,00	0,00	0,00
68190000	Investitionszuwendungen von übrigen Bereichen	0,00	0,00	7.500,00	0,00	0,00	0,00
F 25	Einzahlungen aus Beiträgen und ähnlichen Entgelten	22.371,40	0,00	0,00	0,00	0,00	0,00
68260001	Anzahlungen auf Beiträge u. sonst. Entgelte	18.885,40	0,00	0,00	0,00	0,00	0,00
68270000	Grabnutzungsentgelte	3.486,00	0,00	0,00	0,00	0,00	0,00
F 26	Sonstige Investitionseinzahlungen	596,80	0,00	0,00	0,00	0,00	0,00
68510000	Einzahlungen für unbebaute Grundstücke und ggl.R.	511,96	0,00	0,00	0,00	0,00	0,00
68530000	Einzahlungen für Infrastrukturvermögen, einschl.G.	84,84	0,00	0,00	0,00	0,00	0,00
F 27	Summe der Einzahlungen aus Investitionstätigkeit	22.968,20	0,00	453.603,00	5.029,00	0,00	0,00
F 28	Auszahlungen für immaterielle Vermögensgegenstände	3.144,29	0,00	0,00	0,00	0,00	0,00
78420000	Auszahlungen aus gel. Zuwendungen als Nutzungsber.	3.144,29	0,00	0,00	0,00	0,00	0,00
F 29	Auszahlungen für Sachanlagen	287.375,92	6.000,00	468.500,00	0,00	0,00	0,00
78522000	Ausz.für den Erwerb v. Gebäuden u. Grundstückseinr	0,00	0,00	8.000,00	0,00	0,00	0,00

Gesamtergebnis- und Gesamtfinanzhaushalt

Alsenz

Nr.	Bezeichnung	Ergebnis Haushaltsvorjahr 2023 in €	Ansatz Haushaltsvorjahr 2024 in €	Ansatz Haushaltjahr 2025 in €	Planungsdaten Haushaltsfolgejahr 2026 in €	Planungsdaten 2. Haushaltsfolgejahr 2027 in €	Planungsdaten 3. Haushaltsfolgejahr 2028 in €
78532000	Ausz.für den Erwerb v. Gebäuden u.Grundstückseinr.	0,00	0,00	87.500,00	0,00	0,00	0,00
78593000	Auszahlungen für Baumaßnahmen	287.375,92	6.000,00	373.000,00	0,00	0,00	0,00
F 30	Auszahlungen für Finanzanlagen	0,00	0,00	0,00	0,00	0,00	0,00
F 31	Sonstige Investitionsauszahlungen	0,00	0,00	0,00	0,00	0,00	0,00
F 32	Summe der Auszahlungen aus Investitionstätigkeit	290.520,21	6.000,00	468.500,00	0,00	0,00	0,00
F 33	Saldo der Ein- und Auszahlungen aus Investitionstätigkeit	-267.552,01	-6.000,00	-14.897,00	5.029,00	0,00	0,00
F 34	Finanzmittelüberschuss / - fehlbetrag	95.715,08	109.628,00	192.821,00	77.542,00	110.472,00	153.091,00
F 35	Aufnahme von Investitionskrediten	0,00	0,00	0,00	69.971,00	0,00	0,00
69253100	Euro-Währung (fester Zins)	0,00	0,00	0,00	69.971,00	0,00	0,00
F 36	Tilgung von Investitionskrediten	94.821,72	86.192,00	87.875,00	89.360,00	88.799,00	80.784,00
79251000	Kredite in Euro-Währung (fester Zins)	94.821,72	86.192,00	87.875,00	89.360,00	88.799,00	80.784,00
F 37	Saldo der Ein- und Auszahlungen aus Investitionskrediten	-94.821,72	-86.192,00	-87.875,00	-19.389,00	-88.799,00	-80.784,00
F 38	Veränderung der Forderungen ggü. der Verbandsgemeinde i. R. der Einheitskasse	0,00	0,00	-104.946,00	-58.153,00	-21.673,00	-72.307,00
79443500	Verrechnungskonto - Zunahme Forderungen OG	0,00	0,00	104.946,00	58.153,00	21.673,00	72.307,00
F 39	Veränderung der Verbindlichkeiten ggü. der Verbandsgemeinde i.R. der Einheitskasse	-2.200,65	-23.436,00	0,00	0,00	0,00	0,00
69443500	Verrechnungskonto - Zunahme Verbindlichkeiten OG	1.857.587,99	0,00	0,00	0,00	0,00	0,00
79443600	Verrechnungskonto - Abnahme Verbindlichkeiten OG	1.859.788,64	23.436,00	0,00	0,00	0,00	0,00
F 40	Saldo der Ein- und Auszahlungen aus Finanzierungstätigkeit	-97.022,37	-109.628,00	-192.821,00	-77.542,00	-110.472,00	-153.091,00
F 41	Saldo der durchlaufenden Gelder	1.307,29	0,00	0,00	0,00	0,00	0,00
69910000	Durchlaufende Gelder	13.214,75	0,00	0,00	0,00	0,00	0,00
69910100	Vorschüsse (durchlaufende Gelder)	474,80	0,00	0,00	0,00	0,00	0,00
69930000	ungeklärte Zahlungsvorgänge	-13.870,77	0,00	0,00	0,00	0,00	0,00
70000001	Personalauszahlungen-Verrechnung PPA	1.834,31	0,00	0,00	0,00	0,00	0,00
79910100	Vorschüsse (durchlaufenmde Gelder)	474,80	0,00	0,00	0,00	0,00	0,00
79930000	Ungeklärte Zahlungsvorgänge	-129,00	0,00	0,00	0,00	0,00	0,00
F 42	Verwendung Finanzmittelüberschuss / Deckung Finanzmittelfehlbetrag	-95.715,08	-109.628,00	-192.821,00	-77.542,00	-110.472,00	-153.091,00
F 43	Veränderung der liquiden Mittel (einschl. durchlaufende Gelder)	1.307,29	0,00	0,00	0,00	0,00	0,00
F 44	nachrichtlich: Ausgleich Finanzhaushalt (F23 - F36 - F45)	268.445,37	17.799,00	108.206,00	-28.484,00	10.036,00	60.670,00
F 45	nachrichtlich: Mindest- Rückführungsbetrag gemäß Tilgungsplan	0,00	-11.637,00	-11.637,00	-11.637,00	-11.637,00	-11.637,00



Übersicht über die Teilhaushalte nach § 4 Abs. 4 GemHVO

Übersicht über die Teilhaushalte nach § 4 Abs. 4 GemHVO

1 Zentrale Verwaltung

1110 Verwaltungssteuerung
1113 Öffentlichkeitsarbeit
1114 Gremien
1141 Zentrales Grundstücks- und Gebäudemanagement
1142 Liegenschaften
1143 Bauhof
1146 Versicherungen
1212 Wahlen und sonstige Abstimmungen

2 Schule und Kultur

2520 Nichtwissenschaftliche Museen, Sammlungen
2720 Büchereien, Bibliotheken
2810 Heimat- und sonstige Kulturpflege
2811 Förderung von Einrichtungen (Seniorenarbeit)

3 Soziales und Jugend

3652 Kindertagesstätten, Kindergärten, Spiel- und Lernstuben
3655 Förderung anderer Träger
3661 Einrichtungen der Jugendarbeit

4 Gesundheit und Sport


4210 Förderung des Sports

5 Gestaltung der Umwelt

5112 Entwicklung der Kommune
5225 Grunderwerb zur Weiterveräußerung
5360 IT-Infrastruktur
5411 Gemeindestraßen
5414 Straßenoberflächenentwässerung
5415 Konzessionsabgabe
5450 Straßenreinigung, Winterdienst
5461 Kommunale Parkplätze und Parkbuchten
5475 Kommunale ÖPNV-Anlagen und deren Ausstattung
5510 Öffentliches Grün, Landschaftsbau
5521 Gewässerunterhaltung
5531 Friedhofswesen (Friedhofsanlagen einschließlich Friedwald)
5532 Bestattungswesen (Erdbestattungen, Urnenbeisetzungen, Aus-, und Umbettungen)
5534 Kriegsgräber, jüdische Friedhöfe etc.
5551 Kommunale Forstwirtschaft
5559 Feldwege, Landwirtschaftswege, Wirtschaftswege
5731 Kommunale allgemeine Einrichtungen und Unternehmen
5750 Tourismus

6 Zentrale Finanzleistungen

6110 Steuern, allgemeine Zuweisungen, allgemeine Umlagen
6120 Sonstige allgemeine Finanzwirtschaft



Teilergebnis- und Teilfinanzrechnung

- **Teilhaushalt 1: Zentrale Verwaltung**
- **Teilhaushalt 2: Schule und Kultur**
- **Teilhaushalt 3: Soziales und Jugend**
- **Teilhaushalt 5: Gestaltung Umwelt**
- **Teilhaushalt 6: Zentrale Finanzdienstleistungen**

Teilergebnis- und Teilfinanzhaushalt Teilhaushalt THH 1 Zentrale Verwaltung

Alsenz

Nr.	Bezeichnung	Ergebnis Haushaltsvorjahr 2023 in €	Ansatz Haushaltsvorjahr 2024 in €	Ansatz Haushaltjahr 2025 in €	Planungsdaten Haushaltsfolgejahr 2026 in €	Planungsdaten 2. Haushaltsfolgejahr 2027 in €	Planungsdaten 3. Haushaltsfolgejahr 2028 in €
E 02	Zuwendungen, allgemeine Umlagen und sonstige	120,00	120,00	120,00	120,00	120,00	120,00
E 05	Privatrechtliche Leistungsentgelte	98.554,45	98.472,00	97.472,00	97.472,00	97.472,00	97.472,00
E 06	Kostenerstattungen und Kostenumlagen	798,16	1.044,00	75,00	75,00	75,00	75,00
E 07	Sonstige laufende Erträge	0,00	1.721,00	0,00	271,00	395,00	518,00
E 08	Summe der laufenden Erträge aus Verwaltungstätigkeit	99.472,61	101.357,00	97.667,00	97.938,00	98.062,00	98.185,00
E 09	Personal- und Versorgungsaufwendungen	50.196,77	57.388,00	58.073,00	57.669,00	57.923,00	58.210,00
E 10	Aufwendungen für Sach- und Dienstleistungen	16.364,84	21.390,00	20.023,00	20.023,00	20.023,00	20.023,00
E 11	Abschreibungen	1.889,78	1.890,00	1.891,00	1.874,00	1.859,00	1.820,00
E 14	Sonstige laufende Aufwendungen	16.278,18	19.765,00	17.608,00	17.845,00	17.958,00	18.095,00
E 15	Summe der laufenden Aufwendungen aus Verwaltungstätigkeit	84.729,57	100.433,00	97.595,00	97.411,00	97.763,00	98.148,00
E 16	Laufendes Ergebnis aus Verwaltungstätigkeit	14.743,04	924,00	72,00	527,00	299,00	37,00
E 20	Ordentliches Ergebnis	14.743,04	924,00	72,00	527,00	299,00	37,00
E 22	Saldo aus internen Leistungsbeziehungen	0,00	-10.098,00	-17.599,00	-17.695,00	-17.702,00	-17.674,00
E 23	Jahresergebnis (Jahresüberschuss / Jahresfehlbetrag)	0,00	10.098,00	17.599,00	17.695,00	17.702,00	17.674,00
F 23	Saldo der ordentlichen und außerordentlichen Ein- und Auszahlungen	-18.531,75	11.071,00	21.800,00	21.136,00	21.030,00	20.865,00
F 34	Finanzmittelüberschuss / - fehlbetrag	-18.531,75	973,00	4.201,00	3.441,00	3.328,00	3.191,00
F 44	nachrichtlich: Ausgleich Finanzhaushalt	-18.531,75	11.071,00	21.800,00	21.136,00	21.030,00	20.865,00

Teilergebnis- und Teilfinanzhaushalt Produkt 1110 Verwaltungssteuerung

Alsenz

Nr.	Bezeichnung	Ergebnis Haushaltsvorjahr 2023 in €	Ansatz Haushaltsvorjahr 2024 in €	Ansatz Haushaltsjahr 2025 in €	Planungsdaten Haushaltsfolgejahr 2026 in €	Planungsdaten 2. Haushaltsfolgejahr 2027 in €	Planungsdaten 3. Haushaltsfolgejahr 2028 in €
E 02	Zuwendungen, allgemeine Umlagen und sonstige	120,00	120,00	120,00	120,00	120,00	120,00
E 06	Kostenerstattungen und Kostenumlagen	124,85	984,00	0,00	0,00	0,00	0,00
E 07	Sonstige laufende Erträge	0,00	1.721,00	0,00	271,00	395,00	518,00
E 08	Summe der laufenden Erträge aus Verwaltungstätigkeit	244,85	2.825,00	120,00	391,00	515,00	638,00
E 09	Personal- und Versorgungsaufwendungen	44.965,94	49.970,00	51.329,00	50.817,00	51.071,00	51.358,00
E 11	Abschreibungen	152,52	153,00	153,00	137,00	120,00	120,00
E 14	Sonstige laufende Aufwendungen	4.283,86	4.855,00	4.850,00	4.900,00	4.925,00	4.950,00
E 15	Summe der laufenden Aufwendungen aus Verwaltungstätigkeit	49.402,32	54.978,00	56.332,00	55.854,00	56.116,00	56.428,00
E 16	Laufendes Ergebnis aus Verwaltungstätigkeit	-49.157,47	-52.153,00	-56.212,00	-55.463,00	-55.601,00	-55.790,00
E 20	Ordentliches Ergebnis	-49.157,47	-52.153,00	-56.212,00	-55.463,00	-55.601,00	-55.790,00
E 22	Saldo aus internen Leistungsbeziehungen	0,00	0,00	1.363,00	1.370,00	1.371,00	1.369,00
E 23	Jahresergebnis (Jahresüberschuss / Jahresfehlbetrag)	0,00	0,00	-1.363,00	-1.370,00	-1.371,00	-1.369,00
F 23	Saldo der ordentlichen und außerordentlichen Ein- und Auszahlungen	-100.407,83	-53.841,00	-55.184,00	-55.656,00	-55.682,00	-55.705,00
F 34	Finanzmittelüberschuss / - fehlbetrag	-100.407,83	-53.841,00	-53.821,00	-54.286,00	-54.311,00	-54.336,00
F 44	nachrichtlich: Ausgleich Finanzhaushalt	-100.407,83	-53.841,00	-55.184,00	-55.656,00	-55.682,00	-55.705,00

Teilergebnis- und Teilfinanzhaushalt Produkt 1113 Öffentlichkeitsarbeit

Alsenz

Nr.	Bezeichnung	Ergebnis Haushaltsvorjahr 2023 in €	Ansatz Haushaltsvorjahr 2024 in €	Ansatz Haushaltjahr 2025 in €	Planungsdaten Haushaltsfolgejahr 2026 in €	Planungsdaten 2. Haushaltsfolgejahr 2027 in €	Planungsdaten 3. Haushaltsfolgejahr 2028 in €
E 10	Aufwendungen für Sach- und Dienstleistungen	0,00	150,00	200,00	200,00	200,00	200,00
E 14	Sonstige laufende Aufwendungen	214,20	900,00	250,00	250,00	250,00	250,00
E 15	Summe der laufenden Aufwendungen aus Verwaltungstätigkeit	214,20	1.050,00	450,00	450,00	450,00	450,00
E 16	Laufendes Ergebnis aus Verwaltungstätigkeit	-214,20	-1.050,00	-450,00	-450,00	-450,00	-450,00
E 20	Ordentliches Ergebnis	-214,20	-1.050,00	-450,00	-450,00	-450,00	-450,00
F 23	Saldo der ordentlichen und außerordentlichen Ein- und Auszahlungen	-214,20	-1.050,00	-450,00	-450,00	-450,00	-450,00
F 34	Finanzmittelüberschuss / - fehlbetrag	-214,20	-1.050,00	-450,00	-450,00	-450,00	-450,00
F 44	nachrichtlich: Ausgleich Finanzhaushalt	-214,20	-1.050,00	-450,00	-450,00	-450,00	-450,00

Teilergebnis- und Teilfinanzhaushalt Produkt 1114 Gremien

Alsenz

Nr.	Bezeichnung	Ergebnis Haushaltsvorjahr 2023 in €	Ansatz Haushaltsvorjahr 2024 in €	Ansatz Haushaltjahr 2025 in €	Planungsdaten Haushaltsfolgejahr 2026 in €	Planungsdaten 2. Haushaltsfolgejahr 2027 in €	Planungsdaten 3. Haushaltsfolgejahr 2028 in €
E 09	Personal- und Versorgungsaufwendungen	400,52	1.920,00	1.500,00	1.500,00	1.500,00	1.500,00
E 10	Aufwendungen für Sach- und Dienstleistungen	0,00	0,00	1.000,00	1.000,00	1.000,00	1.000,00
E 14	Sonstige laufende Aufwendungen	0,00	100,00	100,00	100,00	100,00	100,00
E 15	Summe der laufenden Aufwendungen aus Verwaltungstätigkeit	400,52	2.020,00	2.600,00	2.600,00	2.600,00	2.600,00
E 16	Laufendes Ergebnis aus Verwaltungstätigkeit	-400,52	-2.020,00	-2.600,00	-2.600,00	-2.600,00	-2.600,00
E 20	Ordentliches Ergebnis	-400,52	-2.020,00	-2.600,00	-2.600,00	-2.600,00	-2.600,00
F 23	Saldo der ordentlichen und außerordentlichen Ein- und Auszahlungen	-1.724,52	-2.020,00	-2.600,00	-2.600,00	-2.600,00	-2.600,00
F 34	Finanzmittelüberschuss / - fehlbetrag	-1.724,52	-2.020,00	-2.600,00	-2.600,00	-2.600,00	-2.600,00
F 44	nachrichtlich: Ausgleich Finanzhaushalt	-1.724,52	-2.020,00	-2.600,00	-2.600,00	-2.600,00	-2.600,00

Teilergebnis- und Teilfinanzhaushalt Produkt 1141 Zentrales Grundstücks- und Gebäudemanagement

Alsenz

Nr.	Bezeichnung	Ergebnis Haushaltsvorjahr 2023 in €	Ansatz Haushaltsvorjahr 2024 in €	Ansatz Haushaltswahljahr 2025 in €	Planungsdaten Haushaltsfolgejahr 2026 in €	Planungsdaten 2. Haushaltsfolgejahr 2027 in €	Planungsdaten 3. Haushaltsfolgejahr 2028 in €
E 06	Kostenerstattungen und Kostenumlagen	673,31	60,00	75,00	75,00	75,00	75,00
E 08	Summe der laufenden Erträge aus Verwaltungstätigkeit	673,31	60,00	75,00	75,00	75,00	75,00
E 09	Personal- und Versorgungsaufwendungen	400,24	520,00	414,00	423,00	423,00	423,00
E 10	Aufwendungen für Sach- und Dienstleistungen	5.398,28	4.420,00	4.055,00	4.055,00	4.055,00	4.055,00
E 14	Sonstige laufende Aufwendungen	1.474,13	1.285,00	1.436,00	1.468,00	1.500,00	1.532,00
E 15	Summe der laufenden Aufwendungen aus Verwaltungstätigkeit	7.272,65	6.225,00	5.905,00	5.946,00	5.978,00	6.010,00
E 16	Laufendes Ergebnis aus Verwaltungstätigkeit	-6.599,34	-6.165,00	-5.830,00	-5.871,00	-5.903,00	-5.935,00
E 20	Ordentliches Ergebnis	-6.599,34	-6.165,00	-5.830,00	-5.871,00	-5.903,00	-5.935,00
E 22	Saldo aus internen Leistungsbeziehungen	0,00	0,00	195,00	196,00	196,00	195,00
E 23	Jahresergebnis (Jahresüberschuss / Jahresfehlbetrag)	0,00	0,00	-195,00	-196,00	-196,00	-195,00
F 23	Saldo der ordentlichen und außerordentlichen Ein- und Auszahlungen	-6.349,95	-6.165,00	-6.025,00	-6.067,00	-6.099,00	-6.130,00
F 34	Finanzmittelüberschuss / -fehlbetrag	-6.349,95	-6.165,00	-5.830,00	-5.871,00	-5.903,00	-5.935,00
F 44	nachrichtlich: Ausgleich Finanzhaushalt	-6.349,95	-6.165,00	-6.025,00	-6.067,00	-6.099,00	-6.130,00

Teilergebnis- und Teilfinanzhaushalt Produkt 1142 Liegenschaften

Alsenz

Nr.	Bezeichnung	Ergebnis Haushaltsvorjahr 2023 in €	Ansatz Haushaltsvorjahr 2024 in €	Ansatz Haushaltswahljahr 2025 in €	Planungsdaten Haushaltsfolgejahr 2026 in €	Planungsdaten 2. Haushaltsfolgejahr 2027 in €	Planungsdaten 3. Haushaltsfolgejahr 2028 in €
E 05	Privatrechtliche Leistungsentgelte	98.554,45	98.472,00	97.472,00	97.472,00	97.472,00	97.472,00
E 08	Summe der laufenden Erträge aus Verwaltungstätigkeit	98.554,45	98.472,00	97.472,00	97.472,00	97.472,00	97.472,00
E 10	Aufwendungen für Sach- und Dienstleistungen	20,63	25,00	25,00	25,00	25,00	25,00
E 11	Abschreibungen	773,69	774,00	774,00	774,00	774,00	774,00
E 14	Sonstige laufende Aufwendungen	283,53	300,00	270,00	270,00	270,00	270,00
E 15	Summe der laufenden Aufwendungen aus Verwaltungstätigkeit	1.077,85	1.099,00	1.069,00	1.069,00	1.069,00	1.069,00
E 16	Laufendes Ergebnis aus Verwaltungstätigkeit	97.476,60	97.373,00	96.403,00	96.403,00	96.403,00	96.403,00
E 20	Ordentliches Ergebnis	97.476,60	97.373,00	96.403,00	96.403,00	96.403,00	96.403,00
F 23	Saldo der ordentlichen und außerordentlichen Ein- und Auszahlungen	110.647,24	98.147,00	97.177,00	97.177,00	97.177,00	97.177,00
F 34	Finanzmittelüberschuss / - fehlbetrag	110.647,24	98.147,00	97.177,00	97.177,00	97.177,00	97.177,00
F 44	nachrichtlich: Ausgleich Finanzhaushalt	110.647,24	98.147,00	97.177,00	97.177,00	97.177,00	97.177,00

Teilergebnis- und Teilfinanzhaushalt Produkt 1143 Bauhof

Alsenz

Nr.	Bezeichnung	Ergebnis Haushaltsvorjahr 2023 in €	Ansatz Haushaltsvorjahr 2024 in €	Ansatz Haushaltjahr 2025 in €	Planungsdaten Haushaltsfolgejahr 2026 in €	Planungsdaten 2. Haushaltsfolgejahr 2027 in €	Planungsdaten 3. Haushaltsfolgejahr 2028 in €
E 09	Personal- und Versorgungsaufwendungen	4.430,07	4.678,00	4.830,00	4.929,00	4.929,00	4.929,00
E 10	Aufwendungen für Sach- und Dienstleistungen	10.945,93	16.795,00	14.743,00	14.743,00	14.743,00	14.743,00
E 11	Abschreibungen	963,57	963,00	964,00	963,00	965,00	926,00
E 14	Sonstige laufende Aufwendungen	2.853,64	3.435,00	3.012,00	3.032,00	3.053,00	3.073,00
E 15	Summe der laufenden Aufwendungen aus Verwaltungstätigkeit	19.193,21	25.871,00	23.549,00	23.667,00	23.690,00	23.671,00
E 16	Laufendes Ergebnis aus Verwaltungstätigkeit	-19.193,21	-25.871,00	-23.549,00	-23.667,00	-23.690,00	-23.671,00
E 20	Ordentliches Ergebnis	-19.193,21	-25.871,00	-23.549,00	-23.667,00	-23.690,00	-23.671,00
E 22	Saldo aus internen Leistungsbeziehungen	0,00	-10.098,00	-19.157,00	-19.261,00	-19.269,00	-19.238,00
E 23	Jahresergebnis (Jahresüberschuss / Jahresfehlbetrag)	0,00	10.098,00	19.157,00	19.261,00	19.269,00	19.238,00
F 23	Saldo der ordentlichen und außerordentlichen Ein- und Auszahlungen	-13.709,61	-14.810,00	-3.428,00	-3.443,00	-3.456,00	-3.507,00
F 34	Finanzmittelüberschuss / - fehlbetrag	-13.709,61	-24.908,00	-22.585,00	-22.704,00	-22.725,00	-22.745,00
F 44	nachrichtlich: Ausgleich Finanzhaushalt	-13.709,61	-14.810,00	-3.428,00	-3.443,00	-3.456,00	-3.507,00

Teilergebnis- und Teilfinanzhaushalt Produkt 1146 Versicherungen

Alsenz

Nr.	Bezeichnung	Ergebnis Haushaltsvorjahr 2023 in €	Ansatz Haushaltsvorjahr 2024 in €	Ansatz Haushaltswahljahr 2025 in €	Planungsdaten Haushaltsfolgejahr 2026 in €	Planungsdaten 2. Haushaltsfolgejahr 2027 in €	Planungsdaten 3. Haushaltsfolgejahr 2028 in €
E 14	Sonstige laufende Aufwendungen	7.168,82	7.890,00	7.690,00	7.825,00	7.860,00	7.920,00
E 15	Summe der laufenden Aufwendungen aus Verwaltungstätigkeit	7.168,82	7.890,00	7.690,00	7.825,00	7.860,00	7.920,00
E 16	Laufendes Ergebnis aus Verwaltungstätigkeit	-7.168,82	-7.890,00	-7.690,00	-7.825,00	-7.860,00	-7.920,00
E 20	Ordentliches Ergebnis	-7.168,82	-7.890,00	-7.690,00	-7.825,00	-7.860,00	-7.920,00
F 23	Saldo der ordentlichen und außerordentlichen Ein- und Auszahlungen	-7.168,82	-7.890,00	-7.690,00	-7.825,00	-7.860,00	-7.920,00
F 34	Finanzmittelüberschuss / - fehlbetrag	-7.168,82	-7.890,00	-7.690,00	-7.825,00	-7.860,00	-7.920,00
F 44	nachrichtlich: Ausgleich Finanzhaushalt	-7.168,82	-7.890,00	-7.690,00	-7.825,00	-7.860,00	-7.920,00

Teilergebnis- und Teilfinanzhaushalt Produkt 1212 Wahlen und sonstige Abstimmungen

Alsenz

Nr.	Bezeichnung	Ergebnis Haushaltsvorjahr 2023 in €	Ansatz Haushaltsvorjahr 2024 in €	Ansatz Haushaltsjahr 2025 in €	Planungsdaten Haushaltsfolgejahr 2026 in €	Planungsdaten 2. Haushaltsfolgejahr 2027 in €	Planungsdaten 3. Haushaltsfolgejahr 2028 in €
E 09	Personal- und Versorgungsaufwendungen	0,00	300,00	0,00	0,00	0,00	0,00
E 14	Sonstige laufende Aufwendungen	0,00	1.000,00	0,00	0,00	0,00	0,00
E 15	Summe der laufenden Aufwendungen aus Verwaltungstätigkeit	0,00	1.300,00	0,00	0,00	0,00	0,00
E 16	Laufendes Ergebnis aus Verwaltungstätigkeit	0,00	-1.300,00	0,00	0,00	0,00	0,00
E 20	Ordentliches Ergebnis	0,00	-1.300,00	0,00	0,00	0,00	0,00
F 23	Saldo der ordentlichen und außerordentlichen Ein- und Auszahlungen	0,00	-1.300,00	0,00	0,00	0,00	0,00
F 34	Finanzmittelüberschuss / - fehlbetrag	0,00	-1.300,00	0,00	0,00	0,00	0,00
F 44	nachrichtlich: Ausgleich Finanzhaushalt	0,00	-1.300,00	0,00	0,00	0,00	0,00

Teilergebnis- und Teilfinanzhaushalt Teilhaushalt THH 2 Schule und Kultur

Alsenz

Nr.	Bezeichnung	Ergebnis Haushaltsvorjahr 2023 in €	Ansatz Haushaltsvorjahr 2024 in €	Ansatz Haushaltjahr 2025 in €	Planungsdaten Haushaltsfolgejahr 2026 in €	Planungsdaten 2. Haushaltsfolgejahr 2027 in €	Planungsdaten 3. Haushaltsfolgejahr 2028 in €
E 02	Zuwendungen, allgemeine Umlagen und sonstige	7.156,00	6.463,00	5.601,00	5.540,00	5.540,00	5.540,00
E 04	Öffentlich-rechtliche Leistungsentgelte	120,00	400,00	30,00	30,00	30,00	30,00
E 05	Privatrechtliche Leistungsentgelte	1.975,50	4.700,00	1.100,00	1.350,00	1.350,00	1.350,00
E 08	Summe der laufenden Erträge aus Verwaltungstätigkeit	9.251,50	11.563,00	6.731,00	6.920,00	6.920,00	6.920,00
E 09	Personal- und Versorgungsaufwendungen	14.004,91	14.515,00	15.329,00	15.643,00	15.643,00	15.643,00
E 10	Aufwendungen für Sach- und Dienstleistungen	5.862,09	8.505,00	8.456,00	8.456,00	8.456,00	8.456,00
E 11	Abschreibungen	4.774,65	4.775,00	4.762,00	4.702,00	4.702,00	4.702,00
E 14	Sonstige laufende Aufwendungen	7.571,83	5.709,00	17.679,00	7.218,00	7.257,00	7.297,00
E 15	Summe der laufenden Aufwendungen aus Verwaltungstätigkeit	32.213,48	33.504,00	46.226,00	36.019,00	36.058,00	36.098,00
E 16	Laufendes Ergebnis aus Verwaltungstätigkeit	-22.961,98	-21.941,00	-39.495,00	-29.099,00	-29.138,00	-29.178,00
E 20	Ordentliches Ergebnis	-22.961,98	-21.941,00	-39.495,00	-29.099,00	-29.138,00	-29.178,00
E 22	Saldo aus internen Leistungsbeziehungen	0,00	0,00	1.168,00	1.175,00	1.175,00	1.174,00
E 23	Jahresergebnis (Jahresüberschuss / Jahresfehlbetrag)	0,00	0,00	-1.168,00	-1.175,00	-1.175,00	-1.174,00
F 23	Saldo der ordentlichen und außerordentlichen Ein- und Auszahlungen	-17.365,60	-19.979,00	-38.702,00	-28.312,00	-28.351,00	-28.390,00
F 34	Finanzmittelüberschuss / - fehlbetrag	-17.365,60	-19.979,00	-37.534,00	-27.137,00	-27.176,00	-27.216,00
F 44	nachrichtlich: Ausgleich Finanzhaushalt	-17.365,60	-19.979,00	-38.702,00	-28.312,00	-28.351,00	-28.390,00

Teilergebnis- und Teilfinanzhaushalt Produkt 2520 Nichtwissenschaftliche Museen, Sammlungen

Alsenz

Nr.	Bezeichnung	Ergebnis Haushaltsvorjahr 2023 in €	Ansatz Haushaltsvorjahr 2024 in €	Ansatz Haushaltswahljahr 2025 in €	Planungsdaten Haushaltsfolgejahr 2026 in €	Planungsdaten 2. Haushaltsfolgejahr 2027 in €	Planungsdaten 3. Haushaltsfolgejahr 2028 in €
E 02	Zuwendungen, allgemeine Umlagen und sonstige	3.213,00	2.813,00	2.801,00	2.740,00	2.740,00	2.740,00
E 05	Privatrechtliche Leistungsentgelte	0,00	150,00	0,00	0,00	0,00	0,00
E 08	Summe der laufenden Erträge aus Verwaltungstätigkeit	3.213,00	2.963,00	2.801,00	2.740,00	2.740,00	2.740,00
E 10	Aufwendungen für Sach- und Dienstleistungen	4.148,92	4.300,00	4.550,00	4.550,00	4.550,00	4.550,00
E 11	Abschreibungen	4.774,65	4.775,00	4.762,00	4.702,00	4.702,00	4.702,00
E 14	Sonstige laufende Aufwendungen	619,29	679,00	786,00	816,00	846,00	876,00
E 15	Summe der laufenden Aufwendungen aus Verwaltungstätigkeit	9.542,86	9.754,00	10.098,00	10.068,00	10.098,00	10.128,00
E 16	Laufendes Ergebnis aus Verwaltungstätigkeit	-6.329,86	-6.791,00	-7.297,00	-7.328,00	-7.358,00	-7.388,00
E 20	Ordentliches Ergebnis	-6.329,86	-6.791,00	-7.297,00	-7.328,00	-7.358,00	-7.388,00
F 23	Saldo der ordentlichen und außerordentlichen Ein- und Auszahlungen	-2.917,31	-4.829,00	-5.336,00	-5.366,00	-5.396,00	-5.426,00
F 34	Finanzmittelüberschuss / - fehlbetrag	-2.917,31	-4.829,00	-5.336,00	-5.366,00	-5.396,00	-5.426,00
F 44	nachrichtlich: Ausgleich Finanzhaushalt	-2.917,31	-4.829,00	-5.336,00	-5.366,00	-5.396,00	-5.426,00

Teilergebnis- und Teilfinanzhaushalt Produkt 2720 Büchereien, Bibliotheken

Alsenz

Nr.	Bezeichnung	Ergebnis Haushaltsvorjahr 2023 in €	Ansatz Haushaltsvorjahr 2024 in €	Ansatz Haushaltswahljahr 2025 in €	Planungsdaten Haushaltswahljahr 2026 in €	Planungsdaten 2. Haushaltswahljahr 2027 in €	Planungsdaten 3. Haushaltswahljahr 2028 in €
E 02	Zuwendungen, allgemeine Umlagen und sonstige	150,00	300,00	300,00	300,00	300,00	300,00
E 04	Öffentlich-rechtliche Leistungsentgelte	120,00	400,00	30,00	30,00	30,00	30,00
E 05	Privatrechtliche Leistungsentgelte	0,00	800,00	0,00	0,00	0,00	0,00
E 08	Summe der laufenden Erträge aus Verwaltungstätigkeit	270,00	1.500,00	330,00	330,00	330,00	330,00
E 09	Personal- und Versorgungsaufwendungen	400,63	447,00	412,00	422,00	422,00	422,00
E 10	Aufwendungen für Sach- und Dienstleistungen	741,55	1.405,00	2.256,00	2.256,00	2.256,00	2.256,00
E 14	Sonstige laufende Aufwendungen	262,99	1.160,00	1.018,00	1.027,00	1.036,00	1.046,00
E 15	Summe der laufenden Aufwendungen aus Verwaltungstätigkeit	1.405,17	3.012,00	3.686,00	3.705,00	3.714,00	3.724,00
E 16	Laufendes Ergebnis aus Verwaltungstätigkeit	-1.135,17	-1.512,00	-3.356,00	-3.375,00	-3.384,00	-3.394,00
E 20	Ordentliches Ergebnis	-1.135,17	-1.512,00	-3.356,00	-3.375,00	-3.384,00	-3.394,00
E 22	Saldo aus internen Leistungsbeziehungen	0,00	0,00	195,00	196,00	196,00	196,00
E 23	Jahresergebnis (Jahresüberschuss / Jahresfehlbetrag)	0,00	0,00	-195,00	-196,00	-196,00	-196,00
F 23	Saldo der ordentlichen und außerordentlichen Ein- und Auszahlungen	-1.138,19	-1.512,00	-3.551,00	-3.571,00	-3.580,00	-3.590,00
F 34	Finanzmittelüberschuss / - fehlbetrag	-1.138,19	-1.512,00	-3.356,00	-3.375,00	-3.384,00	-3.394,00
F 44	nachrichtlich: Ausgleich Finanzhaushalt	-1.138,19	-1.512,00	-3.551,00	-3.571,00	-3.580,00	-3.590,00

Teilergebnis- und Teilfinanzhaushalt Produkt 2810 Heimat- und sonstige Kulturpflege

Alsenz

Nr.	Bezeichnung	Ergebnis Haushaltsvorjahr 2023 in €	Ansatz Haushaltsvorjahr 2024 in €	Ansatz Haushaltswahljahr 2025 in €	Planungsdaten Haushaltsfolgejahr 2026 in €	Planungsdaten 2. Haushaltsfolgejahr 2027 in €	Planungsdaten 3. Haushaltsfolgejahr 2028 in €
E 02	Zuwendungen, allgemeine Umlagen und sonstige	3.756,00	3.300,00	2.500,00	2.500,00	2.500,00	2.500,00
E 05	Privatrechtliche Leistungsentgelte	1.975,50	3.750,00	1.100,00	1.350,00	1.350,00	1.350,00
E 08	Summe der laufenden Erträge aus Verwaltungstätigkeit	5.731,50	7.050,00	3.600,00	3.850,00	3.850,00	3.850,00
E 09	Personal- und Versorgungsaufwendungen	13.604,28	14.068,00	14.917,00	15.221,00	15.221,00	15.221,00
E 10	Aufwendungen für Sach- und Dienstleistungen	482,04	2.050,00	950,00	950,00	950,00	950,00
E 14	Sonstige laufende Aufwendungen	6.689,55	3.870,00	15.875,00	5.375,00	5.375,00	5.375,00
E 15	Summe der laufenden Aufwendungen aus Verwaltungstätigkeit	20.775,87	19.988,00	31.742,00	21.546,00	21.546,00	21.546,00
E 16	Laufendes Ergebnis aus Verwaltungstätigkeit	-15.044,37	-12.938,00	-28.142,00	-17.696,00	-17.696,00	-17.696,00
E 20	Ordentliches Ergebnis	-15.044,37	-12.938,00	-28.142,00	-17.696,00	-17.696,00	-17.696,00
E 22	Saldo aus internen Leistungsbeziehungen	0,00	0,00	973,00	979,00	979,00	978,00
E 23	Jahresergebnis (Jahresüberschuss / Jahresfehlbetrag)	0,00	0,00	-973,00	-979,00	-979,00	-978,00
F 23	Saldo der ordentlichen und außerordentlichen Ein- und Auszahlungen	-13.347,10	-12.938,00	-29.115,00	-18.675,00	-18.675,00	-18.674,00
F 34	Finanzmittelüberschuss / - fehlbetrag	-13.347,10	-12.938,00	-28.142,00	-17.696,00	-17.696,00	-17.696,00
F 44	nachrichtlich: Ausgleich Finanzhaushalt	-13.347,10	-12.938,00	-29.115,00	-18.675,00	-18.675,00	-18.674,00

Teilergebnis- und Teilfinanzhaushalt Produkt 2811 Förderung von Einrichtungen

Alsenz

Nr.	Bezeichnung	Ergebnis Haushaltsvorjahr 2023 in €	Ansatz Haushaltsvorjahr 2024 in €	Ansatz Haushaltswahljahr 2025 in €	Planungsdaten Haushaltswahljahr 2026 in €	Planungsdaten 2. Haushaltswahljahr 2027 in €	Planungsdaten 3. Haushaltswahljahr 2028 in €
E 02	Zuwendungen, allgemeine Umlagen und sonstige	37,00	50,00	0,00	0,00	0,00	0,00
E 08	Summe der laufenden Erträge aus Verwaltungstätigkeit	37,00	50,00	0,00	0,00	0,00	0,00
E 10	Aufwendungen für Sach- und Dienstleistungen	489,58	750,00	700,00	700,00	700,00	700,00
E 15	Summe der laufenden Aufwendungen aus Verwaltungstätigkeit	489,58	750,00	700,00	700,00	700,00	700,00
E 16	Laufendes Ergebnis aus Verwaltungstätigkeit	-452,58	-700,00	-700,00	-700,00	-700,00	-700,00
E 20	Ordentliches Ergebnis	-452,58	-700,00	-700,00	-700,00	-700,00	-700,00
F 23	Saldo der ordentlichen und außerordentlichen Ein- und Auszahlungen	37,00	-700,00	-700,00	-700,00	-700,00	-700,00
F 34	Finanzmittelüberschuss / - fehlbetrag	37,00	-700,00	-700,00	-700,00	-700,00	-700,00
F 44	nachrichtlich: Ausgleich Finanzhaushalt	37,00	-700,00	-700,00	-700,00	-700,00	-700,00

Teilergebnis- und Teilfinanzhaushalt Teilhaushalt THH 3 Soziales und Jugend

Alsenz

Nr.	Bezeichnung	Ergebnis Haushaltsvorjahr 2023 in €	Ansatz Haushaltsvorjahr 2024 in €	Ansatz Haushaltjahr 2025 in €	Planungsdaten Haushaltsfolgejahr 2026 in €	Planungsdaten 2. Haushaltsfolgejahr 2027 in €	Planungsdaten 3. Haushaltsfolgejahr 2028 in €
E 02	Zuwendungen, allgemeine Umlagen und sonstige	25.143,00	13.930,00	6.853,00	6.759,00	6.823,00	6.675,00
E 07	Sonstige laufende Erträge	1.221,30	0,00	0,00	0,00	0,00	0,00
E 08	Summe der laufenden Erträge aus Verwaltungstätigkeit	26.364,30	13.930,00	6.853,00	6.759,00	6.823,00	6.675,00
E 09	Personal- und Versorgungsaufwendungen	3.099,99	3.267,00	3.416,00	3.479,00	3.479,00	3.479,00
E 10	Aufwendungen für Sach- und Dienstleistungen	13.539,37	103.350,00	99.920,00	100.170,00	100.170,00	100.170,00
E 11	Abschreibungen	35.992,93	17.601,00	14.515,00	13.441,00	13.350,00	13.350,00
E 12	Zuwendungen, Umlagen und sonstige Transferleistungen	0,00	15.000,00	0,00	0,00	0,00	0,00
E 14	Sonstige laufende Aufwendungen	1.555,66	1.720,00	1.890,00	1.950,00	2.010,00	2.070,00
E 15	Summe der laufenden Aufwendungen aus Verwaltungstätigkeit	54.187,95	140.938,00	119.741,00	119.040,00	119.009,00	119.069,00
E 16	Laufendes Ergebnis aus Verwaltungstätigkeit	-27.823,65	-127.008,00	-112.888,00	-112.281,00	-112.186,00	-112.394,00
E 20	Ordentliches Ergebnis	-27.823,65	-127.008,00	-112.888,00	-112.281,00	-112.186,00	-112.394,00
E 22	Saldo aus internen Leistungsbeziehungen	0,00	0,00	390,00	392,00	392,00	391,00
E 23	Jahresergebnis (Jahresüberschuss / Jahresfehlbetrag)	0,00	0,00	-390,00	-392,00	-392,00	-391,00
F 23	Saldo der ordentlichen und außerordentlichen Ein- und Auszahlungen	-35.503,76	-116.227,00	-102.786,00	-102.276,00	-102.178,00	-102.385,00
F 24	Einzahlungen aus Investitionszuwendungen	0,00	0,00	176.853,00	5.029,00	0,00	0,00
F 27	Summe der Einzahlungen aus Investitionstätigkeit	0,00	0,00	176.853,00	5.029,00	0,00	0,00
F 29	Auszahlungen für Sachanlagen	219.260,96	0,00	201.000,00	0,00	0,00	0,00
F 32	Summe der Auszahlungen aus Investitionstätigkeit	219.260,96	0,00	201.000,00	0,00	0,00	0,00
F 33	Saldo der Ein- und Auszahlungen aus Investitionstätigkeit	-219.260,96	0,00	-24.147,00	5.029,00	0,00	0,00
F 34	Finanzmittelüberschuss / -fehlbetrag	-254.764,72	-116.227,00	-126.543,00	-96.855,00	-101.786,00	-101.994,00
F 44	nachrichtlich: Ausgleich Finanzhaushalt	-35.503,76	-116.227,00	-102.786,00	-102.276,00	-102.178,00	-102.385,00

Teilergebnis- und Teilfinanzhaushalt Produkt 3652 Kindertagesstätten, Kindergärten, Spiel- und Lernstuben

Alsenz

Nr.	Bezeichnung	Ergebnis Haushaltsvorjahr 2023 in €	Ansatz Haushaltsvorjahr 2024 in €	Ansatz Haushaltsjahr 2025 in €	Planungsdaten Haushaltsfolgejahr 2026 in €	Planungsdaten 2. Haushaltsfolgejahr 2027 in €	Planungsdaten 3. Haushaltsfolgejahr 2028 in €
E 02	Zuwendungen, allgemeine Umlagen und sonstige	21.271,00	7.110,00	5.780,00	6.665,00	6.823,00	6.675,00
E 07	Sonstige laufende Erträge	1.221,30	0,00	0,00	0,00	0,00	0,00
E 08	Summe der laufenden Erträge aus Verwaltungstätigkeit	22.492,30	7.110,00	5.780,00	6.665,00	6.823,00	6.675,00
E 10	Aufwendungen für Sach- und Dienstleistungen	13.417,28	22.400,00	18.870,00	19.120,00	19.120,00	19.120,00
E 11	Abschreibungen	28.253,00	0,00	9.932,00	9.932,00	9.932,00	9.932,00
E 14	Sonstige laufende Aufwendungen	0,00	1.300,00	1.780,00	1.840,00	1.900,00	1.960,00
E 15	Summe der laufenden Aufwendungen aus Verwaltungstätigkeit	41.670,28	23.700,00	30.582,00	30.892,00	30.952,00	31.012,00
E 16	Laufendes Ergebnis aus Verwaltungstätigkeit	-19.177,98	-16.590,00	-24.802,00	-24.227,00	-24.129,00	-24.337,00
E 20	Ordentliches Ergebnis	-19.177,98	-16.590,00	-24.802,00	-24.227,00	-24.129,00	-24.337,00
F 23	Saldo der ordentlichen und außerordentlichen Ein- und Auszahlungen	-11.994,14	-16.590,00	-17.820,00	-17.245,00	-17.147,00	-17.355,00
F 24	Einzahlungen aus Investitionszuwendungen	0,00	0,00	161.000,00	5.029,00	0,00	0,00
F 27	Summe der Einzahlungen aus Investitionstätigkeit	0,00	0,00	161.000,00	5.029,00	0,00	0,00
F 29	Auszahlungen für Sachanlagen	0,00	0,00	201.000,00	0,00	0,00	0,00
F 32	Summe der Auszahlungen aus Investitionstätigkeit	0,00	0,00	201.000,00	0,00	0,00	0,00
F 33	Saldo der Ein- und Auszahlungen aus Investitionstätigkeit	0,00	0,00	-40.000,00	5.029,00	0,00	0,00
F 34	Finanzmittelüberschuss / - fehlbetrag	-11.994,14	-16.590,00	-57.820,00	-12.216,00	-17.147,00	-17.355,00
F 44	nachrichtlich: Ausgleich Finanzhaushalt	-11.994,14	-16.590,00	-17.820,00	-17.245,00	-17.147,00	-17.355,00

Investitionen Produkt 3652 Kindertagesstätten, Kindergärten, Spiel- und Lernstuben

Alsenz

Nr. Bezeichnung	Ansatz 2024	Ansatz 2025	Finanzplan 2026	Finanzplan 2027	Finanzplan 2028
02-0072 Außengelände Kita	0,00	-8.000,00	0,00	0,00	0,00
02-0075 Treppenhausanbau Kita	0,00	-32.000,00	5.029,00	0,00	0,00

Teilergebnis- und Teilfinanzhaushalt Produkt 3655 Förderung anderer Träger

Alsenz

Nr.	Bezeichnung	Ergebnis Haushaltsvorjahr 2023 in €	Ansatz Haushaltsvorjahr 2024 in €	Ansatz Haushaltjahr 2025 in €	Planungsdaten Haushaltsfolgejahr 2026 in €	Planungsdaten 2. Haushaltsfolgejahr 2027 in €	Planungsdaten 3. Haushaltsfolgejahr 2028 in €
E 02	Zuwendungen, allgemeine Umlagen und sonstige	0,00	2.949,00	0,00	0,00	0,00	0,00
E 08	Summe der laufenden Erträge aus Verwaltungstätigkeit	0,00	2.949,00	0,00	0,00	0,00	0,00
E 10	Aufwendungen für Sach- und Dienstleistungen	0,00	80.000,00	80.000,00	80.000,00	80.000,00	80.000,00
E 11	Abschreibungen	3.489,04	13.350,00	3.416,00	3.417,00	3.418,00	3.418,00
E 12	Zuwendungen, Umlagen und sonstige Transferleistungen	0,00	15.000,00	0,00	0,00	0,00	0,00
E 14	Sonstige laufende Aufwendungen	1.503,72	260,00	0,00	0,00	0,00	0,00
E 15	Summe der laufenden Aufwendungen aus Verwaltungstätigkeit	4.992,76	108.610,00	83.416,00	83.417,00	83.418,00	83.418,00
E 16	Laufendes Ergebnis aus Verwaltungstätigkeit	-4.992,76	-105.661,00	-83.416,00	-83.417,00	-83.418,00	-83.418,00
E 20	Ordentliches Ergebnis	-4.992,76	-105.661,00	-83.416,00	-83.417,00	-83.418,00	-83.418,00
F 23	Saldo der ordentlichen und außerordentlichen Ein- und Auszahlungen	-20.235,60	-95.260,00	-80.000,00	-80.000,00	-80.000,00	-80.000,00
F 24	Einzahlungen aus Investitionszuwendungen	0,00	0,00	15.853,00	0,00	0,00	0,00
F 27	Summe der Einzahlungen aus Investitionstätigkeit	0,00	0,00	15.853,00	0,00	0,00	0,00
F 29	Auszahlungen für Sachanlagen	4.747,81	0,00	0,00	0,00	0,00	0,00
F 32	Summe der Auszahlungen aus Investitionstätigkeit	4.747,81	0,00	0,00	0,00	0,00	0,00
F 33	Saldo der Ein- und Auszahlungen aus Investitionstätigkeit	-4.747,81	0,00	15.853,00	0,00	0,00	0,00
F 34	Finanzmittelüberschuss / - fehlbetrag	-24.983,41	-95.260,00	-64.147,00	-80.000,00	-80.000,00	-80.000,00
F 44	nachrichtlich: Ausgleich Finanzhaushalt	-20.235,60	-95.260,00	-80.000,00	-80.000,00	-80.000,00	-80.000,00

Investitionen Produkt 3655 Förderung anderer Träger

Alsenz

Nr. Bezeichnung	Ansatz 2024	Ansatz 2025	Finanzplan 2026	Finanzplan 2027	Finanzplan 2028
02-0067 Altbestandssanierung Kindertagesstätte	0,00	15.853,00	0,00	0,00	0,00

Teilergebnis- und Teilfinanzhaushalt Produkt 3661 Einrichtungen der Jugendarbeit

Alsenz

Nr.	Bezeichnung	Ergebnis Haushaltsvorjahr 2023 in €	Ansatz Haushaltsvorjahr 2024 in €	Ansatz Haushaltswahljahr 2025 in €	Planungsdaten Haushaltsfolgejahr 2026 in €	Planungsdaten 2. Haushaltsfolgejahr 2027 in €	Planungsdaten 3. Haushaltsfolgejahr 2028 in €
E 02	Zuwendungen, allgemeine Umlagen und sonstige	3.872,00	3.871,00	1.073,00	94,00	0,00	0,00
E 08	Summe der laufenden Erträge aus Verwaltungstätigkeit	3.872,00	3.871,00	1.073,00	94,00	0,00	0,00
E 09	Personal- und Versorgungsaufwendungen	3.099,99	3.267,00	3.416,00	3.479,00	3.479,00	3.479,00
E 10	Aufwendungen für Sach- und Dienstleistungen	122,09	950,00	1.050,00	1.050,00	1.050,00	1.050,00
E 11	Abschreibungen	4.250,89	4.251,00	1.167,00	92,00	0,00	0,00
E 14	Sonstige laufende Aufwendungen	51,94	160,00	110,00	110,00	110,00	110,00
E 15	Summe der laufenden Aufwendungen aus Verwaltungstätigkeit	7.524,91	8.628,00	5.743,00	4.731,00	4.639,00	4.639,00
E 16	Laufendes Ergebnis aus Verwaltungstätigkeit	-3.652,91	-4.757,00	-4.670,00	-4.637,00	-4.639,00	-4.639,00
E 20	Ordentliches Ergebnis	-3.652,91	-4.757,00	-4.670,00	-4.637,00	-4.639,00	-4.639,00
E 22	Saldo aus internen Leistungsbeziehungen	0,00	0,00	390,00	392,00	392,00	391,00
E 23	Jahresergebnis (Jahresüberschuss / Jahresfehlbetrag)	0,00	0,00	-390,00	-392,00	-392,00	-391,00
F 23	Saldo der ordentlichen und außerordentlichen Ein- und Auszahlungen	-3.274,02	-4.377,00	-4.966,00	-5.031,00	-5.031,00	-5.030,00
F 34	Finanzmittelüberschuss / - fehlbetrag	-3.274,02	-4.377,00	-4.576,00	-4.639,00	-4.639,00	-4.639,00
F 44	nachrichtlich: Ausgleich Finanzhaushalt	-3.274,02	-4.377,00	-4.966,00	-5.031,00	-5.031,00	-5.030,00

Teilergebnis- und Teilfinanzhaushalt Teilhaushalt THH 4 Gesundheit und Sport

Alsenz

Nr.	Bezeichnung	Ergebnis Haushaltsvorjahr 2023 in €	Ansatz Haushaltsvorjahr 2024 in €	Ansatz Haushaltjahr 2025 in €	Planungsdaten Haushaltsfolgejahr 2026 in €	Planungsdaten 2. Haushaltsfolgejahr 2027 in €	Planungsdaten 3. Haushaltsfolgejahr 2028 in €
E 11	Abschreibungen	600,00	600,00	600,00	600,00	600,00	599,00
E 15	Summe der laufenden Aufwendungen aus Verwaltungstätigkeit	600,00	600,00	600,00	600,00	600,00	599,00
E 16	Laufendes Ergebnis aus Verwaltungstätigkeit	-600,00	-600,00	-600,00	-600,00	-600,00	-599,00
E 20	Ordentliches Ergebnis	-600,00	-600,00	-600,00	-600,00	-600,00	-599,00

Teilergebnis- und Teilfinanzhaushalt Produkt 4210 Förderung des Sports

Alsenz

Nr.	Bezeichnung	Ergebnis Haushaltsvorjahr 2023 in €	Ansatz Haushaltsvorjahr 2024 in €	Ansatz Haushaltjahr 2025 in €	Planungsdaten Haushaltsfolgejahr 2026 in €	Planungsdaten 2. Haushaltsfolgejahr 2027 in €	Planungsdaten 3. Haushaltsfolgejahr 2028 in €
E 11	Abschreibungen	600,00	600,00	600,00	600,00	600,00	599,00
E 15	Summe der laufenden Aufwendungen aus Verwaltungstätigkeit	600,00	600,00	600,00	600,00	600,00	599,00
E 16	Laufendes Ergebnis aus Verwaltungstätigkeit	-600,00	-600,00	-600,00	-600,00	-600,00	-599,00
E 20	Ordentliches Ergebnis	-600,00	-600,00	-600,00	-600,00	-600,00	-599,00

Teilergebnis- und Teilfinanzhaushalt Teilhaushalt THH 5 Gestaltung der Umwelt

Alsenz

Nr.	Bezeichnung	Ergebnis Haushaltsvorjahr 2023 in €	Ansatz Haushaltsvorjahr 2024 in €	Ansatz Haushaltsjahr 2025 in €	Planungsdaten Haushaltsfolgejahr 2026 in €	Planungsdaten 2. Haushaltsfolgejahr 2027 in €	Planungsdaten 3. Haushaltsfolgejahr 2028 in €
E 02	Zuwendungen, allgemeine Umlagen und sonstige	149.238,00	145.980,00	164.582,00	163.572,00	163.569,00	162.813,00
E 04	Öffentlich-rechtliche Leistungsentgelte	279.353,55	108.294,00	97.225,00	97.034,00	95.991,00	93.824,00
E 05	Privatrechtliche Leistungsentgelte	6.690,10	6.410,00	12.381,00	13.031,00	13.031,00	13.031,00
E 06	Kostenerstattungen und Kostenumlagen	7.853,47	7.840,00	5.590,00	5.609,00	5.629,00	5.649,00
E 07	Sonstige laufende Erträge	47.163,08	43.300,00	50.294,00	50.284,00	50.288,00	50.288,00
E 08	Summe der laufenden Erträge aus Verwaltungstätigkeit	490.298,20	311.824,00	330.072,00	329.530,00	328.508,00	325.605,00
E 09	Personal- und Versorgungsaufwendungen	92.918,42	92.470,00	100.534,00	102.561,00	102.561,00	102.561,00
E 10	Aufwendungen für Sach- und Dienstleistungen	182.778,82	197.180,00	211.475,00	172.825,00	174.175,00	174.250,00
E 11	Abschreibungen	290.532,02	286.162,00	287.393,00	285.411,00	283.541,00	280.081,00
E 14	Sonstige laufende Aufwendungen	9.501,87	10.419,00	10.120,00	10.241,00	10.362,00	10.483,00
E 15	Summe der laufenden Aufwendungen aus Verwaltungstätigkeit	575.731,13	586.231,00	609.522,00	571.038,00	570.639,00	567.375,00
E 16	Laufendes Ergebnis aus Verwaltungstätigkeit	-85.432,93	-274.407,00	-279.450,00	-241.508,00	-242.131,00	-241.770,00
E 20	Ordentliches Ergebnis	-85.432,93	-274.407,00	-279.450,00	-241.508,00	-242.131,00	-241.770,00
E 22	Saldo aus internen Leistungsbeziehungen	0,00	10.098,00	16.041,00	16.128,00	16.135,00	16.109,00
E 23	Jahresergebnis (Jahresüberschuss / Jahresfehlbetrag)	0,00	-10.098,00	-16.041,00	-16.128,00	-16.135,00	-16.109,00
F 23	Saldo der ordentlichen und außerordentlichen Ein- und Auszahlungen	-186.524,05	-220.432,00	-239.869,00	-202.535,00	-203.993,00	-204.143,00
F 24	Einzahlungen aus Investitionszuwendungen	0,00	0,00	276.750,00	0,00	0,00	0,00
F 25	Einzahlungen aus Beiträgen und ähnlichen Entgelten	22.371,40	0,00	0,00	0,00	0,00	0,00
F 26	Sonstige Investitionseinzahlungen	596,80	0,00	0,00	0,00	0,00	0,00
F 27	Summe der Einzahlungen aus Investitionstätigkeit	22.968,20	0,00	276.750,00	0,00	0,00	0,00
F 28	Auszahlungen für immaterielle Vermögensgegenstände	3.144,29	0,00	0,00	0,00	0,00	0,00
F 29	Auszahlungen für Sachanlagen	68.114,96	6.000,00	267.500,00	0,00	0,00	0,00
F 32	Summe der Auszahlungen aus Investitionstätigkeit	71.259,25	6.000,00	267.500,00	0,00	0,00	0,00
F 33	Saldo der Ein- und Auszahlungen aus Investitionstätigkeit	-48.291,05	-6.000,00	9.250,00	0,00	0,00	0,00
F 34	Finanzmittelüberschuss / -fehlbetrag	-234.815,10	-216.334,00	-214.578,00	-186.407,00	-187.858,00	-188.034,00
F 44	nachrichtlich: Ausgleich Finanzhaushalt	-186.524,05	-220.432,00	-239.869,00	-202.535,00	-203.993,00	-204.143,00

Teilergebnis- und Teilfinanzhaushalt Produkt 5112 Entwicklung der Kommune

Alsenz

Nr.	Bezeichnung	Ergebnis Haushaltsvorjahr 2023 in €	Ansatz Haushaltsvorjahr 2024 in €	Ansatz Haushaltswahljahr 2025 in €	Planungsdaten Haushaltsfolgejahr 2026 in €	Planungsdaten 2. Haushaltsfolgejahr 2027 in €	Planungsdaten 3. Haushaltsfolgejahr 2028 in €
E 02	Zuwendungen, allgemeine Umlagen und sonstige	0,00	0,00	16.780,00	16.780,00	16.780,00	16.780,00
E 08	Summe der laufenden Erträge aus Verwaltungstätigkeit	0,00	0,00	16.780,00	16.780,00	16.780,00	16.780,00
E 16	Laufendes Ergebnis aus Verwaltungstätigkeit	0,00	0,00	16.780,00	16.780,00	16.780,00	16.780,00
E 20	Ordentliches Ergebnis	0,00	0,00	16.780,00	16.780,00	16.780,00	16.780,00
F 23	Saldo der ordentlichen und außerordentlichen Ein- und Auszahlungen	0,00	0,00	16.780,00	16.780,00	16.780,00	16.780,00
F 34	Finanzmittelüberschuss / - fehlbetrag	0,00	0,00	16.780,00	16.780,00	16.780,00	16.780,00
F 44	nachrichtlich: Ausgleich Finanzhaushalt	0,00	0,00	16.780,00	16.780,00	16.780,00	16.780,00

Teilergebnis- und Teilfinanzhaushalt Produkt 5225 Grunderwerb zur Weiterveräußerung

Alsenz

Nr.	Bezeichnung	Ergebnis Haushaltsvorjahr 2023 in €	Ansatz Haushaltsvorjahr 2024 in €	Ansatz Haushaltjahr 2025 in €	Planungsdaten Haushaltsfolgejahr 2026 in €	Planungsdaten 2. Haushaltsfolgejahr 2027 in €	Planungsdaten 3. Haushaltsfolgejahr 2028 in €
E 02	Zuwendungen, allgemeine Umlagen und sonstige	1.500,00	0,00	0,00	0,00	0,00	0,00
E 07	Sonstige laufende Erträge	511,96	0,00	0,00	0,00	0,00	0,00
E 08	Summe der laufenden Erträge aus Verwaltungstätigkeit	2.011,96	0,00	0,00	0,00	0,00	0,00
E 10	Aufwendungen für Sach- und Dienstleistungen	1.918,12	2.700,00	2.450,00	2.450,00	2.450,00	2.450,00
E 14	Sonstige laufende Aufwendungen	1.843,58	80,00	80,00	80,00	80,00	80,00
E 15	Summe der laufenden Aufwendungen aus Verwaltungstätigkeit	3.761,70	2.780,00	2.530,00	2.530,00	2.530,00	2.530,00
E 16	Laufendes Ergebnis aus Verwaltungstätigkeit	-1.749,74	-2.780,00	-2.530,00	-2.530,00	-2.530,00	-2.530,00
E 20	Ordentliches Ergebnis	-1.749,74	-2.780,00	-2.530,00	-2.530,00	-2.530,00	-2.530,00
F 23	Saldo der ordentlichen und außerordentlichen Ein- und Auszahlungen	-2.218,03	-2.780,00	-2.530,00	-2.530,00	-2.530,00	-2.530,00
F 25	Einzahlungen aus Beiträgen und ähnlichen Entgelten	-1.500,00	0,00	0,00	0,00	0,00	0,00
F 26	Sonstige Investitionseinzahlungen	596,80	0,00	0,00	0,00	0,00	0,00
F 27	Summe der Einzahlungen aus Investitionstätigkeit	-903,20	0,00	0,00	0,00	0,00	0,00
F 29	Auszahlungen für Sachanlagen	30.928,65	6.000,00	0,00	0,00	0,00	0,00
F 32	Summe der Auszahlungen aus Investitionstätigkeit	30.928,65	6.000,00	0,00	0,00	0,00	0,00
F 33	Saldo der Ein- und Auszahlungen aus Investitionstätigkeit	-31.831,85	-6.000,00	0,00	0,00	0,00	0,00
F 34	Finanzmittelüberschuss / - fehlbetrag	-34.049,88	-8.780,00	-2.530,00	-2.530,00	-2.530,00	-2.530,00
F 44	nachrichtlich: Ausgleich Finanzhaushalt	-2.218,03	-2.780,00	-2.530,00	-2.530,00	-2.530,00	-2.530,00

Investitionen Produkt 5225 Grunderwerb zur Weiterveräußerung

Alsenz

Nr. Bezeichnung	Ansatz 2024	Ansatz 2025	Finanzplan 2026	Finanzplan 2027	Finanzplan 2028
02-0068 NBG "Kühtrift"	-6.000,00	0,00	0,00	0,00	0,00

Teilergebnis- und Teilfinanzhaushalt Produkt 5360 IT-Infrastruktur

Alsenz

Nr.	Bezeichnung	Ergebnis Haushaltsvorjahr 2023 in €	Ansatz Haushaltsvorjahr 2024 in €	Ansatz Haushaltjahr 2025 in €	Planungsdaten Haushaltsfolgejahr 2026 in €	Planungsdaten 2. Haushaltsfolgejahr 2027 in €	Planungsdaten 3. Haushaltsfolgejahr 2028 in €
E 11	Abschreibungen	624,84	777,00	777,00	778,00	777,00	777,00
E 15	Summe der laufenden Aufwendungen aus Verwaltungstätigkeit	624,84	777,00	777,00	778,00	777,00	777,00
E 16	Laufendes Ergebnis aus Verwaltungstätigkeit	-624,84	-777,00	-777,00	-778,00	-777,00	-777,00
E 20	Ordentliches Ergebnis	-624,84	-777,00	-777,00	-778,00	-777,00	-777,00
F 28	Auszahlungen für immaterielle Vermögensgegenstände	3.144,29	0,00	0,00	0,00	0,00	0,00
F 32	Summe der Auszahlungen aus Investitionstätigkeit	3.144,29	0,00	0,00	0,00	0,00	0,00
F 33	Saldo der Ein- und Auszahlungen aus Investitionstätigkeit	-3.144,29	0,00	0,00	0,00	0,00	0,00
F 34	Finanzmittelüberschuss / - fehlbetrag	-3.144,29	0,00	0,00	0,00	0,00	0,00

Teilergebnis- und Teilfinanzhaushalt Produkt 5411 Gemeindestraßen

Alsenz

Nr.	Bezeichnung	Ergebnis Haushaltsvorjahr 2023 in €	Ansatz Haushaltsvorjahr 2024 in €	Ansatz Haushaltjahr 2025 in €	Planungsdaten Haushaltsfolgejahr 2026 in €	Planungsdaten 2. Haushaltsfolgejahr 2027 in €	Planungsdaten 3. Haushaltsfolgejahr 2028 in €
E 02	Zuwendungen, allgemeine Umlagen und sonstige	63.195,00	63.118,00	63.190,00	63.192,00	63.191,00	62.899,00
E 04	Öffentlich-rechtliche Leistungsentgelte	78.955,00	78.959,00	78.725,00	78.284,00	77.241,00	75.074,00
E 05	Privatrechtliche Leistungsentgelte	571,13	650,00	570,00	570,00	570,00	570,00
E 06	Kostenerstattungen und Kostenumlagen	2.680,59	0,00	0,00	0,00	0,00	0,00
E 08	Summe der laufenden Erträge aus Verwaltungstätigkeit	145.401,72	142.727,00	142.485,00	142.046,00	141.002,00	138.543,00
E 09	Personal- und Versorgungsaufwendungen	21.746,85	22.410,00	24.000,00	24.480,00	24.480,00	24.480,00
E 10	Aufwendungen für Sach- und Dienstleistungen	60.110,44	60.120,00	91.300,00	51.300,00	51.300,00	50.050,00
E 11	Abschreibungen	161.089,86	159.382,00	158.204,00	157.303,00	155.431,00	152.407,00
E 15	Summe der laufenden Aufwendungen aus Verwaltungstätigkeit	242.947,15	241.912,00	273.504,00	233.083,00	231.211,00	226.937,00
E 16	Laufendes Ergebnis aus Verwaltungstätigkeit	-97.545,43	-99.185,00	-131.019,00	-91.037,00	-90.209,00	-88.394,00
E 20	Ordentliches Ergebnis	-97.545,43	-99.185,00	-131.019,00	-91.037,00	-90.209,00	-88.394,00
E 22	Saldo aus internen Leistungsbeziehungen	0,00	3.366,00	5.373,00	5.402,00	5.404,00	5.396,00
E 23	Jahresergebnis (Jahresüberschuss / Jahresfehlbetrag)	0,00	-3.366,00	-5.373,00	-5.402,00	-5.404,00	-5.396,00
F 23	Saldo der ordentlichen und außerordentlichen Ein- und Auszahlungen	-79.860,27	-85.246,00	-120.103,00	-80.612,00	-80.614,00	-79.356,00
F 24	Einzahlungen aus Investitionszuwendungen	0,00	0,00	45.000,00	0,00	0,00	0,00
F 25	Einzahlungen aus Beiträgen und ähnlichen Entgelten	20.385,40	0,00	0,00	0,00	0,00	0,00
F 27	Summe der Einzahlungen aus Investitionstätigkeit	20.385,40	0,00	45.000,00	0,00	0,00	0,00
F 29	Auszahlungen für Sachanlagen	31.195,85	0,00	80.000,00	0,00	0,00	0,00
F 32	Summe der Auszahlungen aus Investitionstätigkeit	31.195,85	0,00	80.000,00	0,00	0,00	0,00
F 33	Saldo der Ein- und Auszahlungen aus Investitionstätigkeit	-10.810,45	0,00	-35.000,00	0,00	0,00	0,00
F 34	Finanzmittelüberschuss / -fehlbetrag	-90.670,72	-81.880,00	-149.730,00	-75.210,00	-75.210,00	-73.960,00
F 44	nachrichtlich: Ausgleich Finanzhaushalt	-79.860,27	-85.246,00	-120.103,00	-80.612,00	-80.614,00	-79.356,00

Investitionen Produkt 5411 Gemeindestraßen

Alsenz

Nr. Bezeichnung	Ansatz 2024	Ansatz 2025	Finanzplan 2026	Finanzplan 2027	Finanzplan 2028
02-0074 Austausch Straßenbeleuchtung	0,00	-35.000,00	0,00	0,00	0,00

Teilergebnis- und Teilfinanzhaushalt Produkt 5414 Straßenoberflächenentwässerung

Alsenz

Nr.	Bezeichnung	Ergebnis Haushaltsvorjahr 2023 in €	Ansatz Haushaltsvorjahr 2024 in €	Ansatz Haushaltsjahr 2025 in €	Planungsdaten Haushaltsfolgejahr 2026 in €	Planungsdaten 2. Haushaltsfolgejahr 2027 in €	Planungsdaten 3. Haushaltsfolgejahr 2028 in €
E 10	Aufwendungen für Sach- und Dienstleistungen	75.240,29	77.000,00	67.000,00	68.350,00	69.700,00	71.025,00
E 11	Abschreibungen	5.028,09	5.028,00	5.026,00	5.026,00	5.028,00	5.028,00
E 15	Summe der laufenden Aufwendungen aus Verwaltungstätigkeit	80.268,38	82.028,00	72.026,00	73.376,00	74.728,00	76.053,00
E 16	Laufendes Ergebnis aus Verwaltungstätigkeit	-80.268,38	-82.028,00	-72.026,00	-73.376,00	-74.728,00	-76.053,00
E 20	Ordentliches Ergebnis	-80.268,38	-82.028,00	-72.026,00	-73.376,00	-74.728,00	-76.053,00
F 23	Saldo der ordentlichen und außerordentlichen Ein- und Auszahlungen	-75.240,29	-77.000,00	-67.000,00	-68.350,00	-69.700,00	-71.025,00
F 34	Finanzmittelüberschuss / - fehlbetrag	-75.240,29	-77.000,00	-67.000,00	-68.350,00	-69.700,00	-71.025,00
F 44	nachrichtlich: Ausgleich Finanzhaushalt	-75.240,29	-77.000,00	-67.000,00	-68.350,00	-69.700,00	-71.025,00

Teilergebnis- und Teilfinanzhaushalt Produkt 5415 Konzessionsabgaben

Alsenz

Nr.	Bezeichnung	Ergebnis Haushaltsvorjahr 2023 in €	Ansatz Haushaltsvorjahr 2024 in €	Ansatz Haushaltswahljahr 2025 in €	Planungsdaten Haushaltsfolgejahr 2026 in €	Planungsdaten 2. Haushaltsfolgejahr 2027 in €	Planungsdaten 3. Haushaltsfolgejahr 2028 in €
E 07	Sonstige laufende Erträge	42.207,21	43.300,00	42.000,00	42.000,00	42.000,00	42.000,00
E 08	Summe der laufenden Erträge aus Verwaltungstätigkeit	42.207,21	43.300,00	42.000,00	42.000,00	42.000,00	42.000,00
E 16	Laufendes Ergebnis aus Verwaltungstätigkeit	42.207,21	43.300,00	42.000,00	42.000,00	42.000,00	42.000,00
E 20	Ordentliches Ergebnis	42.207,21	43.300,00	42.000,00	42.000,00	42.000,00	42.000,00
F 23	Saldo der ordentlichen und außerordentlichen Ein- und Auszahlungen	42.207,21	43.300,00	42.000,00	42.000,00	42.000,00	42.000,00
F 34	Finanzmittelüberschuss / - fehlbetrag	42.207,21	43.300,00	42.000,00	42.000,00	42.000,00	42.000,00
F 44	nachrichtlich: Ausgleich Finanzhaushalt	42.207,21	43.300,00	42.000,00	42.000,00	42.000,00	42.000,00

Teilergebnis- und Teilfinanzhaushalt Produkt 5450 Straßenreinigung, Winterdienst

Alsenz

Nr.	Bezeichnung	Ergebnis Haushaltsvorjahr 2023 in €	Ansatz Haushaltsvorjahr 2024 in €	Ansatz Haushaltjahr 2025 in €	Planungsdaten Haushaltsfolgejahr 2026 in €	Planungsdaten 2. Haushaltsfolgejahr 2027 in €	Planungsdaten 3. Haushaltsfolgejahr 2028 in €
E 10	Aufwendungen für Sach- und Dienstleistungen	357,00	750,00	600,00	600,00	600,00	600,00
E 15	Summe der laufenden Aufwendungen aus Verwaltungstätigkeit	357,00	750,00	600,00	600,00	600,00	600,00
E 16	Laufendes Ergebnis aus Verwaltungstätigkeit	-357,00	-750,00	-600,00	-600,00	-600,00	-600,00
E 20	Ordentliches Ergebnis	-357,00	-750,00	-600,00	-600,00	-600,00	-600,00
F 23	Saldo der ordentlichen und außerordentlichen Ein- und Auszahlungen	-357,00	-750,00	-600,00	-600,00	-600,00	-600,00
F 34	Finanzmittelüberschuss / - fehlbetrag	-357,00	-750,00	-600,00	-600,00	-600,00	-600,00
F 44	nachrichtlich: Ausgleich Finanzhaushalt	-357,00	-750,00	-600,00	-600,00	-600,00	-600,00

Teilergebnis- und Teilfinanzhaushalt Produkt 5461 Kommunale Parkplätze und Parkbuchten

Alsenz

Nr.	Bezeichnung	Ergebnis Haushaltsvorjahr 2023 in €	Ansatz Haushaltsvorjahr 2024 in €	Ansatz Haushaltswahljahr 2025 in €	Planungsdaten Haushaltswahljahr 2026 in €	Planungsdaten 2. Haushaltswahljahr 2027 in €	Planungsdaten 3. Haushaltswahljahr 2028 in €
E 02	Zuwendungen, allgemeine Umlagen und sonstige	0,00	0,00	200,00	200,00	200,00	200,00
E 08	Summe der laufenden Erträge aus Verwaltungstätigkeit	0,00	0,00	200,00	200,00	200,00	200,00
E 11	Abschreibungen	17.145,80	17.146,00	17.145,00	17.145,00	17.146,00	17.146,00
E 15	Summe der laufenden Aufwendungen aus Verwaltungstätigkeit	17.145,80	17.146,00	17.145,00	17.145,00	17.146,00	17.146,00
E 16	Laufendes Ergebnis aus Verwaltungstätigkeit	-17.145,80	-17.146,00	-16.945,00	-16.945,00	-16.946,00	-16.946,00
E 20	Ordentliches Ergebnis	-17.145,80	-17.146,00	-16.945,00	-16.945,00	-16.946,00	-16.946,00
F 23	Saldo der ordentlichen und außerordentlichen Ein- und Auszahlungen	0,00	0,00	200,00	200,00	200,00	200,00
F 34	Finanzmittelüberschuss / - fehlbetrag	0,00	0,00	200,00	200,00	200,00	200,00
F 44	nachrichtlich: Ausgleich Finanzhaushalt	0,00	0,00	200,00	200,00	200,00	200,00

Teilergebnis- und Teilfinanzhaushalt Produkt 5475 Kommunale ÖPNV-Anlagen und deren Ausstattung

Alsenz

Nr.	Bezeichnung	Ergebnis Haushaltsvorjahr 2023 in €	Ansatz Haushaltsvorjahr 2024 in €	Ansatz Haushaltjahr 2025 in €	Planungsdaten Haushaltsfolgejahr 2026 in €	Planungsdaten 2. Haushaltsfolgejahr 2027 in €	Planungsdaten 3. Haushaltsfolgejahr 2028 in €
E 02	Zuwendungen, allgemeine Umlagen und sonstige	23.797,00	23.797,00	23.797,00	23.797,00	23.797,00	23.797,00
E 08	Summe der laufenden Erträge aus Verwaltungstätigkeit	23.797,00	23.797,00	23.797,00	23.797,00	23.797,00	23.797,00
E 11	Abschreibungen	31.782,19	31.783,00	31.610,00	31.554,00	31.554,00	31.554,00
E 15	Summe der laufenden Aufwendungen aus Verwaltungstätigkeit	31.782,19	31.783,00	31.610,00	31.554,00	31.554,00	31.554,00
E 16	Laufendes Ergebnis aus Verwaltungstätigkeit	-7.985,19	-7.986,00	-7.813,00	-7.757,00	-7.757,00	-7.757,00
E 20	Ordentliches Ergebnis	-7.985,19	-7.986,00	-7.813,00	-7.757,00	-7.757,00	-7.757,00

Teilergebnis- und Teilfinanzhaushalt Produkt 5510 Öffentliches Grün, Landschaftsbau

Alsenz

Nr.	Bezeichnung	Ergebnis Haushaltsvorjahr 2023 in €	Ansatz Haushaltsvorjahr 2024 in €	Ansatz Haushaltswahljahr 2025 in €	Planungsdaten Haushaltsfolgejahr 2026 in €	Planungsdaten 2. Haushaltsfolgejahr 2027 in €	Planungsdaten 3. Haushaltsfolgejahr 2028 in €
E 02	Zuwendungen, allgemeine Umlagen und sonstige	65,00	65,00	65,00	65,00	65,00	65,00
E 05	Privatrechtliche Leistungsentgelte	0,00	0,00	250,00	250,00	250,00	250,00
E 08	Summe der laufenden Erträge aus Verwaltungstätigkeit	65,00	65,00	315,00	315,00	315,00	315,00
E 09	Personal- und Versorgungsaufwendungen	30.392,91	30.765,00	32.882,00	33.535,00	33.535,00	33.535,00
E 10	Aufwendungen für Sach- und Dienstleistungen	936,49	2.900,00	1.550,00	1.550,00	1.550,00	1.550,00
E 11	Abschreibungen	64,99	65,00	65,00	65,00	65,00	65,00
E 14	Sonstige laufende Aufwendungen	0,00	1.270,00	320,00	320,00	320,00	320,00
E 15	Summe der laufenden Aufwendungen aus Verwaltungstätigkeit	31.394,39	35.000,00	34.817,00	35.470,00	35.470,00	35.470,00
E 16	Laufendes Ergebnis aus Verwaltungstätigkeit	-31.329,39	-34.935,00	-34.502,00	-35.155,00	-35.155,00	-35.155,00
E 20	Ordentliches Ergebnis	-31.329,39	-34.935,00	-34.502,00	-35.155,00	-35.155,00	-35.155,00
E 22	Saldo aus internen Leistungsbeziehungen	0,00	3.366,00	4.322,00	4.345,00	4.347,00	4.340,00
E 23	Jahresergebnis (Jahresüberschuss / Jahresfehlbetrag)	0,00	-3.366,00	-4.322,00	-4.345,00	-4.347,00	-4.340,00
F 23	Saldo der ordentlichen und außerordentlichen Ein- und Auszahlungen	-31.329,40	-38.301,00	-38.824,00	-39.500,00	-39.502,00	-39.495,00
F 24	Einzahlungen aus Investitionszuwendungen	0,00	0,00	7.500,00	0,00	0,00	0,00
F 27	Summe der Einzahlungen aus Investitionstätigkeit	0,00	0,00	7.500,00	0,00	0,00	0,00
F 29	Auszahlungen für Sachanlagen	0,00	0,00	7.500,00	0,00	0,00	0,00
F 32	Summe der Auszahlungen aus Investitionstätigkeit	0,00	0,00	7.500,00	0,00	0,00	0,00
F 34	Finanzmittelüberschuss / - fehlbetrag	-31.329,40	-34.935,00	-34.502,00	-35.155,00	-35.155,00	-35.155,00
F 44	nachrichtlich: Ausgleich Finanzhaushalt	-31.329,40	-38.301,00	-38.824,00	-39.500,00	-39.502,00	-39.495,00

Investitionen Produkt 5510 Öffentliches Grün, Landschaftsbau

Alsenz

Nr. Bezeichnung	Ansatz 2024	Ansatz 2025	Finanzplan 2026	Finanzplan 2027	Finanzplan 2028
02-0078 Stromanschluss Sandsteinpark	0,00	0,00	0,00	0,00	0,00

Teilergebnis- und Teilfinanzhaushalt Produkt 5521 Gewässerunterhaltung

Alsenz

Nr.	Bezeichnung	Ergebnis Haushaltsvorjahr 2023 in €	Ansatz Haushaltsvorjahr 2024 in €	Ansatz Haushaltswahljahr 2025 in €	Planungsdaten Haushaltsfolgejahr 2026 in €	Planungsdaten 2. Haushaltsfolgejahr 2027 in €	Planungsdaten 3. Haushaltsfolgejahr 2028 in €
E 10	Aufwendungen für Sach- und Dienstleistungen	6.536,85	5.000,00	5.000,00	5.000,00	5.000,00	5.000,00
E 15	Summe der laufenden Aufwendungen aus Verwaltungstätigkeit	6.536,85	5.000,00	5.000,00	5.000,00	5.000,00	5.000,00
E 16	Laufendes Ergebnis aus Verwaltungstätigkeit	-6.536,85	-5.000,00	-5.000,00	-5.000,00	-5.000,00	-5.000,00
E 20	Ordentliches Ergebnis	-6.536,85	-5.000,00	-5.000,00	-5.000,00	-5.000,00	-5.000,00
F 23	Saldo der ordentlichen und außerordentlichen Ein- und Auszahlungen	-6.536,85	-5.000,00	-5.000,00	-5.000,00	-5.000,00	-5.000,00
F 34	Finanzmittelüberschuss / - fehlbetrag	-6.536,85	-5.000,00	-5.000,00	-5.000,00	-5.000,00	-5.000,00
F 44	nachrichtlich: Ausgleich Finanzhaushalt	-6.536,85	-5.000,00	-5.000,00	-5.000,00	-5.000,00	-5.000,00

Teilergebnis- und Teilfinanzhaushalt Produkt 5531 Friedhofswesen (Friedhofsanlagen, einschließlich Friedwald)

Alsenz

Nr.	Bezeichnung	Ergebnis Haushaltsvorjahr 2023 in €	Ansatz Haushaltsvorjahr 2024 in €	Ansatz Haushaltsjahr 2025 in €	Planungsdaten Haushaltsfolgejahr 2026 in €	Planungsdaten 2. Haushaltsfolgejahr 2027 in €	Planungsdaten 3. Haushaltsfolgejahr 2028 in €
E 02	Zuwendungen, allgemeine Umlagen und sonstige	3.992,00	2.348,00	3.992,00	3.992,00	3.992,00	3.992,00
E 04	Öffentlich-rechtliche Leistungsentgelte	186.447,20	15.500,00	14.500,00	14.750,00	14.750,00	14.750,00
E 05	Privatrechtliche Leistungsentgelte	350,00	0,00	5.000,00	5.000,00	5.000,00	5.000,00
E 07	Sonstige laufende Erträge	4.443,91	0,00	0,00	0,00	0,00	0,00
E 08	Summe der laufenden Erträge aus Verwaltungstätigkeit	195.233,11	17.848,00	23.492,00	23.742,00	23.742,00	23.742,00
E 09	Personal- und Versorgungsaufwendungen	29.839,67	28.365,00	32.227,00	32.902,00	32.902,00	32.902,00
E 10	Aufwendungen für Sach- und Dienstleistungen	15.298,02	5.655,00	6.850,00	6.850,00	6.850,00	6.850,00
E 11	Abschreibungen	9.088,12	6.312,00	9.089,00	9.089,00	9.088,00	9.088,00
E 14	Sonstige laufende Aufwendungen	597,38	1.155,00	1.010,00	1.020,00	1.030,00	1.040,00
E 15	Summe der laufenden Aufwendungen aus Verwaltungstätigkeit	54.823,19	41.487,00	49.176,00	49.861,00	49.870,00	49.880,00
E 16	Laufendes Ergebnis aus Verwaltungstätigkeit	140.409,92	-23.639,00	-25.684,00	-26.119,00	-26.128,00	-26.138,00
E 20	Ordentliches Ergebnis	140.409,92	-23.639,00	-25.684,00	-26.119,00	-26.128,00	-26.138,00
E 22	Saldo aus internen Leistungsbeziehungen	0,00	3.366,00	4.283,00	4.306,00	4.308,00	4.301,00
E 23	Jahresergebnis (Jahresüberschuss / Jahresfehlbetrag)	0,00	-3.366,00	-4.283,00	-4.306,00	-4.308,00	-4.301,00
F 23	Saldo der ordentlichen und außerordentlichen Ein- und Auszahlungen	-19.262,71	-23.041,00	-24.870,00	-25.328,00	-25.340,00	-25.343,00
F 25	Einzahlungen aus Beiträgen und ähnlichen Entgelten	3.486,00	0,00	0,00	0,00	0,00	0,00
F 27	Summe der Einzahlungen aus Investitionstätigkeit	3.486,00	0,00	0,00	0,00	0,00	0,00
F 29	Auszahlungen für Sachanlagen	5.990,46	0,00	0,00	0,00	0,00	0,00
F 32	Summe der Auszahlungen aus Investitionstätigkeit	5.990,46	0,00	0,00	0,00	0,00	0,00
F 33	Saldo der Ein- und Auszahlungen aus Investitionstätigkeit	-2.504,46	0,00	0,00	0,00	0,00	0,00
F 34	Finanzmittelüberschuss / -fehlbetrag	-21.767,17	-19.675,00	-20.587,00	-21.022,00	-21.032,00	-21.042,00
F 44	nachrichtlich: Ausgleich Finanzhaushalt	-19.262,71	-23.041,00	-24.870,00	-25.328,00	-25.340,00	-25.343,00

Teilergebnis- und Teilfinanzhaushalt Produkt 5532 Bestattungswesen (Erdbestattungen, Urnenbeisetzungen, Aus-, und Umbettungen)

Alsenz

Nr.	Bezeichnung	Ergebnis Haushaltsvorjahr 2023 in €	Ansatz Haushaltsvorjahr 2024 in €	Ansatz Haushaltsjahr 2025 in €	Planungsdaten Haushaltsfolgejahr 2026 in €	Planungsdaten 2. Haushaltsfolgejahr 2027 in €	Planungsdaten 3. Haushaltsfolgejahr 2028 in €
E 04	Öffentlich-rechtliche Leistungsentgelte	4.067,26	4.000,00	4.000,00	4.000,00	4.000,00	4.000,00
E 08	Summe der laufenden Erträge aus Verwaltungstätigkeit	4.067,26	4.000,00	4.000,00	4.000,00	4.000,00	4.000,00
E 14	Sonstige laufende Aufwendungen	3.117,80	4.000,00	4.000,00	4.000,00	4.000,00	4.000,00
E 15	Summe der laufenden Aufwendungen aus Verwaltungstätigkeit	3.117,80	4.000,00	4.000,00	4.000,00	4.000,00	4.000,00
E 16	Laufendes Ergebnis aus Verwaltungstätigkeit	949,46	0,00	0,00	0,00	0,00	0,00
E 20	Ordentliches Ergebnis	949,46	0,00	0,00	0,00	0,00	0,00
F 23	Saldo der ordentlichen und außerordentlichen Ein- und Auszahlungen	2.599,26	0,00	0,00	0,00	0,00	0,00
F 34	Finanzmittelüberschuss / - fehlbetrag	2.599,26	0,00	0,00	0,00	0,00	0,00
F 44	nachrichtlich: Ausgleich Finanzhaushalt	2.599,26	0,00	0,00	0,00	0,00	0,00

Teilergebnis- und Teilfinanzhaushalt Produkt 5534 Kriegsgräber,jüdische Friedh.,histor.Friedh.,Ehrenfriedh,Soldatenfriedh.Mahnmale

Alsenz

Nr.	Bezeichnung	Ergebnis Haushaltsvorjahr 2023 in €	Ansatz Haushaltsvorjahr 2024 in €	Ansatz Haushaltsjahr 2025 in €	Planungsdaten Haushaltsfolgejahr 2026 in €	Planungsdaten 2. Haushaltsfolgejahr 2027 in €	Planungsdaten 3. Haushaltsfolgejahr 2028 in €
E 02	Zuwendungen, allgemeine Umlagen und sonstige	2.849,00	2.850,00	2.850,00	2.850,00	2.850,00	2.850,00
E 08	Summe der laufenden Erträge aus Verwaltungstätigkeit	2.849,00	2.850,00	2.850,00	2.850,00	2.850,00	2.850,00
E 10	Aufwendungen für Sach- und Dienstleistungen	2.677,50	2.850,00	2.850,00	2.850,00	2.850,00	2.850,00
E 15	Summe der laufenden Aufwendungen aus Verwaltungstätigkeit	2.677,50	2.850,00	2.850,00	2.850,00	2.850,00	2.850,00
E 16	Laufendes Ergebnis aus Verwaltungstätigkeit	171,50	0,00	0,00	0,00	0,00	0,00
E 20	Ordentliches Ergebnis	171,50	0,00	0,00	0,00	0,00	0,00
F 23	Saldo der ordentlichen und außerordentlichen Ein- und Auszahlungen	171,50	0,00	0,00	0,00	0,00	0,00
F 34	Finanzmittelüberschuss / -fehlbetrag	171,50	0,00	0,00	0,00	0,00	0,00
F 44	nachrichtlich: Ausgleich Finanzhaushalt	171,50	0,00	0,00	0,00	0,00	0,00

Teilergebnis- und Teilfinanzhaushalt Produkt 5551 Kommunale Forstwirtschaft

Alsenz

Nr.	Bezeichnung	Ergebnis Haushaltsvorjahr 2023 in €	Ansatz Haushaltsvorjahr 2024 in €	Ansatz Haushaltsjahr 2025 in €	Planungsdaten Haushaltsfolgejahr 2026 in €	Planungsdaten 2. Haushaltsfolgejahr 2027 in €	Planungsdaten 3. Haushaltsfolgejahr 2028 in €
E 09	Personal- und Versorgungsaufwendungen	750,00	750,00	440,00	445,00	445,00	445,00
E 14	Sonstige laufende Aufwendungen	264,86	300,00	300,00	300,00	300,00	300,00
E 15	Summe der laufenden Aufwendungen aus Verwaltungstätigkeit	1.014,86	1.050,00	740,00	745,00	745,00	745,00
E 16	Laufendes Ergebnis aus Verwaltungstätigkeit	-1.014,86	-1.050,00	-740,00	-745,00	-745,00	-745,00
E 20	Ordentliches Ergebnis	-1.014,86	-1.050,00	-740,00	-745,00	-745,00	-745,00
F 23	Saldo der ordentlichen und außerordentlichen Ein- und Auszahlungen	-1.014,64	-1.050,00	-740,00	-745,00	-745,00	-745,00
F 34	Finanzmittelüberschuss / - fehlbetrag	-1.014,64	-1.050,00	-740,00	-745,00	-745,00	-745,00
F 44	nachrichtlich: Ausgleich Finanzhaushalt	-1.014,64	-1.050,00	-740,00	-745,00	-745,00	-745,00

Teilergebnis- und Teilfinanzhaushalt Produkt 5559 Feldwege, Landwirtschaftswege, Wirtschaftswege

Alsenz

Nr.	Bezeichnung	Ergebnis Haushaltsvorjahr 2023 in €	Ansatz Haushaltsvorjahr 2024 in €	Ansatz Haushaltswahljahr 2025 in €	Planungsdaten Haushaltswahljahr 2026 in €	Planungsdaten 2. Haushaltswahljahr 2027 in €	Planungsdaten 3. Haushaltswahljahr 2028 in €
E 02	Zuwendungen, allgemeine Umlagen und sonstige	37.980,00	37.985,00	37.980,00	37.990,00	37.986,00	37.986,00
E 04	Öffentlich-rechtliche Leistungsentgelte	9.884,09	9.835,00	0,00	0,00	0,00	0,00
E 05	Privatrechtliche Leistungsentgelte	2.212,67	1.710,00	2.211,00	2.211,00	2.211,00	2.211,00
E 07	Sonstige laufende Erträge	0,00	0,00	8.294,00	8.284,00	8.288,00	8.288,00
E 08	Summe der laufenden Erträge aus Verwaltungstätigkeit	50.076,76	49.530,00	48.485,00	48.485,00	48.485,00	48.485,00
E 10	Aufwendungen für Sach- und Dienstleistungen	6.339,73	11.545,00	10.500,00	10.500,00	10.500,00	10.500,00
E 11	Abschreibungen	37.985,24	37.985,00	37.985,00	37.985,00	37.985,00	37.985,00
E 15	Summe der laufenden Aufwendungen aus Verwaltungstätigkeit	44.324,97	49.530,00	48.485,00	48.485,00	48.485,00	48.485,00
E 16	Laufendes Ergebnis aus Verwaltungstätigkeit	5.751,79	0,00	0,00	0,00	0,00	0,00
E 20	Ordentliches Ergebnis	5.751,79	0,00	0,00	0,00	0,00	0,00
F 23	Saldo der ordentlichen und außerordentlichen Ein- und Auszahlungen	5.204,12	0,00	-8.289,00	-8.289,00	-8.289,00	-8.289,00
F 24	Einzahlungen aus Investitionszuwendungen	0,00	0,00	224.250,00	0,00	0,00	0,00
F 27	Summe der Einzahlungen aus Investitionstätigkeit	0,00	0,00	224.250,00	0,00	0,00	0,00
F 29	Auszahlungen für Sachanlagen	0,00	0,00	180.000,00	0,00	0,00	0,00
F 32	Summe der Auszahlungen aus Investitionstätigkeit	0,00	0,00	180.000,00	0,00	0,00	0,00
F 33	Saldo der Ein- und Auszahlungen aus Investitionstätigkeit	0,00	0,00	44.250,00	0,00	0,00	0,00
F 34	Finanzmittelüberschuss / - fehlbetrag	5.204,12	0,00	35.961,00	-8.289,00	-8.289,00	-8.289,00
F 44	nachrichtlich: Ausgleich Finanzhaushalt	5.204,12	0,00	-8.289,00	-8.289,00	-8.289,00	-8.289,00

Investitionen Produkt 5559 Feldwege, Landwirtschaftswege, Wirtschaftswege

Alsenz

Nr. Bezeichnung	Ansatz 2024	Ansatz 2025	Finanzplan 2026	Finanzplan 2027	Finanzplan 2028
02-0071 Brücke über Ohlbach	0,00	44.250,00	0,00	0,00	0,00

Teilergebnis- und Teilfinanzhaushalt Produkt 5731 Kommunale allgemeine Einrichtungen und Unternehmen

Alsenz

Nr.	Bezeichnung	Ergebnis Haushaltsvorjahr 2023 in €	Ansatz Haushaltsvorjahr 2024 in €	Ansatz Haushaltsjahr 2025 in €	Planungsdaten Haushaltsfolgejahr 2026 in €	Planungsdaten 2. Haushaltsfolgejahr 2027 in €	Planungsdaten 3. Haushaltsfolgejahr 2028 in €
E 02	Zuwendungen, allgemeine Umlagen und sonstige	15.860,00	15.817,00	15.728,00	14.706,00	14.708,00	14.244,00
E 05	Privatrechtliche Leistungsentgelte	3.556,30	4.050,00	4.350,00	5.000,00	5.000,00	5.000,00
E 06	Kostenerstattungen und Kostenumlagen	5.172,88	7.840,00	5.590,00	5.609,00	5.629,00	5.649,00
E 08	Summe der laufenden Erträge aus Verwaltungstätigkeit	24.589,18	27.707,00	25.668,00	25.315,00	25.337,00	24.893,00
E 09	Personal- und Versorgungsaufwendungen	10.188,99	10.180,00	10.985,00	11.199,00	11.199,00	11.199,00
E 10	Aufwendungen für Sach- und Dienstleistungen	13.364,38	28.660,00	23.375,00	23.375,00	23.375,00	23.375,00
E 11	Abschreibungen	27.722,89	27.684,00	27.492,00	26.466,00	26.467,00	26.031,00
E 14	Sonstige laufende Aufwendungen	3.315,33	3.239,00	4.040,00	4.151,00	4.262,00	4.373,00
E 15	Summe der laufenden Aufwendungen aus Verwaltungstätigkeit	54.591,59	69.763,00	65.892,00	65.191,00	65.303,00	64.978,00
E 16	Laufendes Ergebnis aus Verwaltungstätigkeit	-30.002,41	-42.056,00	-40.224,00	-39.876,00	-39.966,00	-40.085,00
E 20	Ordentliches Ergebnis	-30.002,41	-42.056,00	-40.224,00	-39.876,00	-39.966,00	-40.085,00
E 22	Saldo aus internen Leistungsbeziehungen	0,00	0,00	2.063,00	2.075,00	2.076,00	2.072,00
E 23	Jahresergebnis (Jahresüberschuss / Jahresfehlbetrag)	0,00	0,00	-2.063,00	-2.075,00	-2.076,00	-2.072,00
F 23	Saldo der ordentlichen und außerordentlichen Ein- und Auszahlungen	-18.334,62	-30.189,00	-30.523,00	-30.191,00	-30.283,00	-30.370,00
F 34	Finanzmittelüberschuss / -fehlbetrag	-18.334,62	-30.189,00	-28.460,00	-28.116,00	-28.207,00	-28.298,00
F 44	nachrichtlich: Ausgleich Finanzhaushalt	-18.334,62	-30.189,00	-30.523,00	-30.191,00	-30.283,00	-30.370,00

Teilergebnis- und Teilfinanzhaushalt Produkt 5750 Tourismus

Alsenz

Nr.	Bezeichnung	Ergebnis Haushaltsvorjahr 2023 in €	Ansatz Haushaltsvorjahr 2024 in €	Ansatz Haushaltjahr 2025 in €	Planungsdaten Haushaltsfolgejahr 2026 in €	Planungsdaten 2. Haushaltsfolgejahr 2027 in €	Planungsdaten 3. Haushaltsfolgejahr 2028 in €
E 14	Sonstige laufende Aufwendungen	362,92	375,00	370,00	370,00	370,00	370,00
E 15	Summe der laufenden Aufwendungen aus Verwaltungstätigkeit	362,92	375,00	370,00	370,00	370,00	370,00
E 16	Laufendes Ergebnis aus Verwaltungstätigkeit	-362,92	-375,00	-370,00	-370,00	-370,00	-370,00
E 20	Ordentliches Ergebnis	-362,92	-375,00	-370,00	-370,00	-370,00	-370,00
F 23	Saldo der ordentlichen und außerordentlichen Ein- und Auszahlungen	-362,92	-375,00	-370,00	-370,00	-370,00	-370,00
F 34	Finanzmittelüberschuss / - fehlbetrag	-362,92	-375,00	-370,00	-370,00	-370,00	-370,00
F 44	nachrichtlich: Ausgleich Finanzhaushalt	-362,92	-375,00	-370,00	-370,00	-370,00	-370,00

Teilergebnis- und Teilfinanzhaushalt Teilhaushalt THH 6 Zentrale Finanzleistungen

Alsenz

Nr.	Bezeichnung	Ergebnis Haushaltsvorjahr 2023 in €	Ansatz Haushaltsvorjahr 2024 in €	Ansatz Haushaltsjahr 2025 in €	Planungsdaten Haushaltsfolgejahr 2026 in €	Planungsdaten 2. Haushaltsfolgejahr 2027 in €	Planungsdaten 3. Haushaltsfolgejahr 2028 in €
E 01	Steuern und ähnliche Abgaben	1.786.615,83	1.928.755,00	2.214.514,00	1.916.602,00	1.955.915,00	1.997.353,00
E 02	Zuwendungen, allgemeine Umlagen und sonstige	515.231,00	276.000,00	152.815,00	192.334,00	192.334,00	192.334,00
E 08	Summe der laufenden Erträge aus Verwaltungstätigkeit	2.301.846,83	2.204.755,00	2.367.329,00	2.108.936,00	2.148.249,00	2.189.687,00
E 12	Zuwendungen, Umlagen und sonstige Transferleistungen	1.638.102,05	1.713.350,00	1.772.557,00	1.691.109,00	1.691.109,00	1.691.109,00
E 15	Summe der laufenden Aufwendungen aus Verwaltungstätigkeit	1.638.102,05	1.713.350,00	1.772.557,00	1.691.109,00	1.691.109,00	1.691.109,00
E 16	Laufendes Ergebnis aus Verwaltungstätigkeit	663.744,78	491.405,00	594.772,00	417.827,00	457.140,00	498.578,00
E 17	Zinserträge und sonstige Finanzerträge	-307,16	2.213,00	7.213,00	2.213,00	2.213,00	2.213,00
E 18	Zinsaufwendungen und sonstige Finanzaufwendungen	50.251,72	32.423,00	34.710,00	35.540,00	35.389,00	33.647,00
E 20	Ordentliches Ergebnis	613.185,90	461.195,00	567.275,00	384.500,00	423.964,00	467.144,00
F 23	Saldo der ordentlichen und außerordentlichen Ein- und Auszahlungen	621.192,25	461.195,00	567.275,00	384.500,00	423.964,00	467.144,00
F 34	Finanzmittelüberschuss / -fehlbetrag	621.192,25	461.195,00	567.275,00	384.500,00	423.964,00	467.144,00
F 35	Aufnahme von Investitionskrediten	0,00	0,00	0,00	69.971,00	0,00	0,00
F 36	Tilgung von Investitionskrediten	94.821,72	86.192,00	87.875,00	89.360,00	88.799,00	80.784,00
F 37	Saldo der Ein- und Auszahlungen aus Investitionskrediten	-94.821,72	-86.192,00	-87.875,00	-19.389,00	-88.799,00	-80.784,00
F 38	Veränderung der Forderungen ggü. der Verbandsgemeinde i. R. der Einheitskasse	0,00	0,00	-104.946,00	-58.153,00	-21.673,00	-72.307,00
F 39	Veränderung der Verbindlichkeiten g. der Verbandsgemeinde i.R. der Einheitskasse	-2.200,65	-23.436,00	0,00	0,00	0,00	0,00
F 40	Saldo der Ein- und Auszahlungen aus Finanzierungstätigkeit	-97.022,37	-109.628,00	-192.821,00	-77.542,00	-110.472,00	-153.091,00
F 42	Verwendung Finanzmittelüberschuss / Deckung Finanzmittelfehlbetrag	-97.022,37	-109.628,00	-192.821,00	-77.542,00	-110.472,00	-153.091,00
F 44	nachrichtlich: Ausgleich Finanzhaushalt	526.370,53	375.003,00	479.400,00	295.140,00	335.165,00	386.360,00

Teilergebnis- und Teilfinanzhaushalt Produkt 6110 Steuern, allgemeine Zuweisungen, allgemeine Umlagen

Alsenz

Nr.	Bezeichnung	Ergebnis Haushaltsvorjahr 2023 in €	Ansatz Haushaltsvorjahr 2024 in €	Ansatz Haushaltjahr 2025 in €	Planungsdaten Haushaltsfolgejahr 2026 in €	Planungsdaten 2. Haushaltsfolgejahr 2027 in €	Planungsdaten 3. Haushaltsfolgejahr 2028 in €
E 01	Steuern und ähnliche Abgaben	1.786.615,83	1.928.755,00	2.214.514,00	1.916.602,00	1.955.915,00	1.997.353,00
E 02	Zuwendungen, allgemeine Umlagen und sonstige	515.231,00	276.000,00	152.815,00	192.334,00	192.334,00	192.334,00
E 08	Summe der laufenden Erträge aus Verwaltungstätigkeit	2.301.846,83	2.204.755,00	2.367.329,00	2.108.936,00	2.148.249,00	2.189.687,00
E 12	Zuwendungen, Umlagen und sonstige Transferleistungen	1.638.102,05	1.713.350,00	1.772.557,00	1.691.109,00	1.691.109,00	1.691.109,00
E 15	Summe der laufenden Aufwendungen aus Verwaltungstätigkeit	1.638.102,05	1.713.350,00	1.772.557,00	1.691.109,00	1.691.109,00	1.691.109,00
E 16	Laufendes Ergebnis aus Verwaltungstätigkeit	663.744,78	491.405,00	594.772,00	417.827,00	457.140,00	498.578,00
E 20	Ordentliches Ergebnis	663.744,78	491.405,00	594.772,00	417.827,00	457.140,00	498.578,00
F 23	Saldo der ordentlichen und außerordentlichen Ein- und Auszahlungen	659.028,06	491.405,00	594.772,00	417.827,00	457.140,00	498.578,00
F 34	Finanzmittelüberschuss / - fehlbetrag	659.028,06	491.405,00	594.772,00	417.827,00	457.140,00	498.578,00
F 44	nachrichtlich: Ausgleich Finanzhaushalt	659.028,06	491.405,00	594.772,00	417.827,00	457.140,00	498.578,00

Teilergebnis- und Teilfinanzhaushalt Produkt 6120 Sonstige allgemeine Finanzwirtschaft

Alsenz

Nr.	Bezeichnung	Ergebnis Haushaltsvorjahr 2023 in €	Ansatz Haushaltsvorjahr 2024 in €	Ansatz Haushaltjahr 2025 in €	Planungsdaten Haushaltsfolgejahr 2026 in €	Planungsdaten 2. Haushaltsfolgejahr 2027 in €	Planungsdaten 3. Haushaltsfolgejahr 2028 in €
E 17	Zinserträge und sonstige Finanzerträge	-307,16	2.213,00	7.213,00	2.213,00	2.213,00	2.213,00
E 18	Zinsaufwendungen und sonstige Finanzaufwendungen	50.251,72	32.423,00	34.710,00	35.540,00	35.389,00	33.647,00
E 20	Ordentliches Ergebnis	-50.558,88	-30.210,00	-27.497,00	-33.327,00	-33.176,00	-31.434,00
F 23	Saldo der ordentlichen und außerordentlichen Ein- und Auszahlungen	-37.835,81	-30.210,00	-27.497,00	-33.327,00	-33.176,00	-31.434,00
F 34	Finanzmittelüberschuss / - fehlbetrag	-37.835,81	-30.210,00	-27.497,00	-33.327,00	-33.176,00	-31.434,00
F 35	Aufnahme von Investitionskrediten	0,00	0,00	0,00	69.971,00	0,00	0,00
F 36	Tilgung von Investitionskrediten	94.821,72	86.192,00	87.875,00	89.360,00	88.799,00	80.784,00
F 37	Saldo der Ein- und Auszahlungen aus Investitionskrediten	-94.821,72	-86.192,00	-87.875,00	-19.389,00	-88.799,00	-80.784,00
F 38	Veränderung der Forderungen ggü. der Verbandsgemeinde i. R. der Einheitskasse	0,00	0,00	-104.946,00	-58.153,00	-21.673,00	-72.307,00
F 39	Veränderung der Verbindlichkeiten g. der Verbandsgemeinde i.R. der Einheitskasse	-2.200,65	-23.436,00	0,00	0,00	0,00	0,00
F 40	Saldo der Ein- und Auszahlungen aus Finanzierungstätigkeit	-97.022,37	-109.628,00	-192.821,00	-77.542,00	-110.472,00	-153.091,00
F 42	Verwendung Finanzmittelüberschuss / Deckung Finanzmittelfehlbetrag	-97.022,37	-109.628,00	-192.821,00	-77.542,00	-110.472,00	-153.091,00
F 44	nachrichtlich: Ausgleich Finanzhaushalt	-132.657,53	-116.402,00	-115.372,00	-122.687,00	-121.975,00	-112.218,00



Stellenplan/ -übersicht

Stellenplan

der Ortsgemeinde Aلسenz

für die Haushaltsjahre 2025/2026

Kostenstelle	Organisationseinheit Laufbahn, Fachrichtung Amtsbezeichnung	Bes.-Gruppe, Verg.-Gruppe, Lohngruppe	Zahl der Stellen			Stellenvermerke und Erläuterungen
			für die kommenden Haushaltsjahre 2025/2026	für das laufende Haushaltsjahr 2024	tatsächliche Besetzung am 30.06.2024	
1	2	3	4	5	6	7
siehe Aufteilung	Tariflich Beschäftigte	EG 5	2,0	2,0	2,0	3 Personen
siehe Aufteilung	450 €-Kräfte	EG 1	0,72	0,72	0,72	

Aufteilung:

Tariflich Beschäftigter 1

1110000000	30 %
1143200000	2 %
2810000020	15 %
3661300010	1 %
5411000010	6 %
5510000000	18 %
5531100000	20 %
5731200010	7 %
5731900030	1 %

Tariflich Beschäftigter 2

1110000000	5 %
1143200000	6 %
2810000020	10 %
3661300010	4 %
5411000010	17 %
5510000000	28 %
5531100000	25 %
5731200010	4 %
5731900030	1 %

450 €-Kraft 1


5510000000	50 %
5531100000	50 %

450 €-Kraft 2

1141000013	5 %
2720000010	5 %
3661300010	5 %
5411000010	15 %
5510000000	15 %
5531100000	15 %
5731200010	40 %

450 €-Kraft 3


3652291000	20 %
3661300010	20 %
5411000010	15 %
5510000000	20 %
5531100000	20 %
5731900030	5 %



Investitions- übersicht

Investitionsübersicht									
Teilhaushalt	Kostenträger		Auszahlungs-ermächtigungen Vorjahre	Ansatz des Haushalts-jahres	Ansatz des zweiten Haushalts-jahres	Planungs-daten des ersten Haushalts-folgejahres	Planungs-daten des zweiten Haushalts-folgejahres	Planungs-daten der weiteren Haushalts-folgejahre bis zum Abschluss der Maßnahme	Gesamtein-/auszahlungen (über den Gesamt-zeitraum der Maßnaße)
Maßnahme 02-0074 Austausch der Straßenbeleuchtung auf LED									
5	54112000	Summe der Einzahlungen aus Investitionstätigkeit		45.000,00					45.000,00
		Summe der Auszahlungen aus Investitionstätigkeit		80.000,00					80.000,00
		darunter: mit Verpflichtungsermächtigungen in Vorjahren bereits gebunden Verpflichtungsermächtigungen							
		Saldo der Ein- und Auszahlungen aus Investitionstätigkeit	0,00	-35.000,00	0,00	0,00	0,00	0,00	-35.000,00
Erläuterungen:	Förderung von Bund, Finanzierung Eigenanteil über Kredit								
Maßnahme 02-0071 Brücke über Ohlbach									
5	55590000	Summe der Einzahlungen aus Investitionstätigkeit		224.250,00					224.250,00
		Summe der Auszahlungen aus Investitionstätigkeit	50.000,00	180.000,00					230.000,00
		darunter: mit Verpflichtungsermächtigungen in Vorjahren bereits gebunden Verpflichtungsermächtigungen							
		Saldo der Ein- und Auszahlungen aus Investitionstätigkeit	-50.000,00	44.250,00	0,00	0,00	0,00	0,00	-5.750,00
Erläuterungen:	Umsetzung nur bei Förderzusage Zuwendungen von Bund (90% der Kosten), Kreis (5%) und VG (2,5%); Finanzierung Eigenanteil über Wegebaurücklage								
Maßnahme 02-0075 Treppenhausanbau Kindertagesstätte									
3	36522910	Summe der Einzahlungen aus Investitionstätigkeit		161.000,00	5.029,00				166.029,00
		Summe der Auszahlungen aus Investitionstätigkeit		193.000,00					193.000,00
		darunter: mit Verpflichtungsermächtigungen in Vorjahren bereits gebunden Verpflichtungsermächtigungen							
		Saldo der Ein- und Auszahlungen aus Investitionstätigkeit	0,00	-32.000,00	5.029,00	0,00	0,00	0,00	-26.971,00
Erläuterungen:	Förderung durch Land (161.000) - Förderbescheid liegt bereits vor Kostenübernahme beteiligter Ortsgemeinden Kalkofen und Oberndorf (5.029), Finanzierung Eigenanteil über Kredit								


Maßnahme 02-0067 Altbestandssanierung Kita								
3	36522910	Summe der Einzahlungen aus Investitionstätigkeit		15.853,00				15.853,00
		Summe der Auszahlungen aus Investitionstätigkeit						0,00
		darunter:	X					
		mit Verpflichtungsermächtigungen in Vorjahren bereits gebunden Verpflichtungsermächtigungen		X				X
Saldo der Ein- und Auszahlungen aus Investitionstätigkeit		0,00	15.853,00	0,00	0,00	0,00	15.853,00	
Erläuterungen:	Erstattung der anteiligen Kosten aus 2024 durch die Ortsgemeinden Kalkofen und Oberndorf Maßnahme selbst wurde in 2024 abgeschlossen							
Maßnahme 02-0072 Zaun Außengelände Kita								
3	36522910	Summe der Einzahlungen aus Investitionstätigkeit						0,00
		Summe der Auszahlungen aus Investitionstätigkeit		8.000,00				8.000,00
		darunter:	X					
		mit Verpflichtungsermächtigungen in Vorjahren bereits gebunden Verpflichtungsermächtigungen		X				X
Saldo der Ein- und Auszahlungen aus Investitionstätigkeit		0,00	-8.000,00	0,00	0,00	0,00	-8.000,00	
Erläuterungen:	Finanzierung über Kredit							
Maßnahme 02-0078 Stromanschluss Sandsteinpark								
5	55100000	Summe der Einzahlungen aus Investitionstätigkeit		7.500,00				7.500,00
		Summe der Auszahlungen aus Investitionstätigkeit		7.500,00				7.500,00
		darunter:	X					
		mit Verpflichtungsermächtigungen in Vorjahren bereits gebunden Verpflichtungsermächtigungen		X				X
Saldo der Ein- und Auszahlungen aus Investitionstätigkeit		0,00	0,00	0,00	0,00	0,00	0,00	
Erläuterungen:	Finanzierung zu 100% über Spenden							



Verbindlichkeiten- übersicht

**Übersicht
über den Stand der Verbindlichkeiten aus Anleihen, Kreditaufnahmen und ähnlicher Vorgänge 2025**

Ifd. Nr.	Art (gem. § 47 Abs. 5 Nr. 4 GemHVO)	Stand Beginn Haushaltsvorjahr	Voraussichtlicher Stand zu Beginn des Haushaltsjahres	Voraussichtlicher Stand zum Ende des Haushaltsjahres	Voraussichtlicher Stand zum Ende des ersten Haushaltsfolgejahres
		in €			
1	Verbindlichkeiten aus Anleihen für Investitionen				
2	Verbindlichkeiten aus Anleihen zur Liquiditätssicherung				
3	Verbindlichkeiten aus Kreditaufnahmen für Investitionen (gemäß § 103 GemO) ²	1.424.475	1.388.405	1.370.501	1.281.141
4	Verbindlichkeiten aus Kreditaufnahmen zur Liquiditätssicherung (gemäß § 105 GemO) ^{2, 3}	1.780.423	0	0	0
5	darunter:				
	a) Anleihen und Kreditaufnahmen zur Liquiditätssicherung bis zum 31.12.2023 ⁴				
6	b) Anleihen und Kreditaufnahmen zur Liquiditätssicherung ab dem 01.01.2024 ⁵				
7	Verbindlichkeiten aus Vorgängen, die Kreditaufnahmen wirtschaftlich gleichkommen ⁶				
8	Summe der Verbindlichkeiten aus Anleihen, Kreditaufnahmen und ähnlicher Vorgänge	3.204.898	1.388.405	1.370.501	1.281.141



Übersicht über die Beurteilung der dauernden Leistungsfähigkeit

**(Berechnung der sogenannten
freien Finanzspitze)**

**Übersicht zur Beurteilung der dauernden Leistungsfähigkeit
(Berechnung der sog. "freien Finanzspitze"; Ausgleich Finanzhaushalt)**

lfd. Nr.	Einzahlungs- und Auszahlungsarten	vorläufiges Rechenergebnis des Haushaltsvorvorjahres	Ansätze des Haushaltsvorjahres einschl. Nachträge ¹	Ansätze des Haushaltsjahres	Planungsdaten des Haushaltsfolgejahres	Planungsdaten des zweiten Haushaltsfolgejahres	Planungsdaten des dritten Haushaltsfolgejahres	
		in € ²						
Entstehungsrechnung	1	Saldo der ordentlichen und außerordentlichen Ein- und Auszahlungen (§ 2 Abs. 1 Satz 1 Posten F 23 GemHVO)	<i>einschließlich Zinsauszahlungen für bereits genehmigte Kredite</i>	<i>einschließlich Zinsauszahlungen für bereits genehmigte Kredite und für geplante, aber noch nicht genehmigte Kredite</i>				
			363.267	115.628	207.718	72.513	110.472	153.091
	2	abzüglich Auszahlungen zur planmäßigen Tilgung von bereits genehmigten Investitionskrediten (§ 2 Abs. 1 Satz 1 Posten F 36 GemHVO)	94.822	86.192	87.020	87.027	86.466	78.451
	3	Mindest-Rückführungsbetrag gemäß Tilgungsplan	0	11.637	11.637	11.637	11.637	11.637
	4	Zwischensumme	268.445	17.799	109.061	-26.151	12.369	63.003
Verwendungsrechnung	5	abzüglich Auszahlungen zur planmäßigen Tilgung von geplanten, aber noch nicht genehmigten Investitionskrediten (§ 2 Abs. 1 Satz 1 Posten F 36 GemHVO)	X	X	855	2.333	2.333	2.333
	6	"freie Finanzspitze" (Ziel in allen Jahren: ≥ 0)	268.445	17.799	108.206	-28.484	10.036	60.670
		Endfällige Kredite		Stand der Kredite zur Liquiditätssicherung ³ s. Vorbericht				

¹ Ergebnisse des Haushaltsvorjahres, sofern vorliegend.

² Angaben können auch in 1.000 € erfolgen.

³ Bei Ortsgemeinden Stand der Verbindlichkeiten gegenüber der Verbandsgemeinde im Rahmen der Einheitskasse, bei Verbandsgemeinden nur den auf ihren Haushalt entfallenden Anteil.



Tilgungsplan

Tilgungsplan ^{1, 2}								
Stand Liquiditätskredite zum 31.12.2023:		1.780.423						
Anpassungen		265.653						
zzgl. Vorfinanzierungen und Übertragungen FH		2.745						
zzgl. Übertragungen EH		90.000						
Entschuldung		-1.789.700						
ber. Stand Liquiditätskredite zum 31.12.2023:		349.121						
lfd. Nr.	Jahr (jeweils zum 31.12.)	Orientierungswert in Höhe von 1/30	Mindest- Rückführungs- betrag ³	freiwillige Tilgung	Saldo (Spalte 2+3-1)	"Stand Liquiditätskredite zum 31.12. unter Berücksichtigung des Orientierungswertes" ^{4, 5}	"Stand Liquiditätskredite zum 31.12. unter Berücksichtigung des Mindest- Rückführungsbetrages sowie der freiwilligen Tilgung" ^{4,6}	Saldo (Spalte 6-5)
Spalte:		1	2	3	4	5	6	7
1	2024	11.637	11.637	0,00	0,00	337.484	337.484	0,00
2	2025	11.637	11.637	0,00	0,00	325.846	325.846	0,00
3	2026	11.637	11.637	0,00	0,00	314.209	314.209	0,00
4	2027	11.637	11.637	0,00	0,00	302.572	302.572	0,00
5	2028	11.637	11.637	0,00	0,00	290.934	290.934	0,00
6	2029	11.637	11.637	0,00	0,00	279.297	279.297	0,00
7	2030	11.637	11.637	0,00	0,00	267.660	267.660	0,00
8	2031	11.637	11.637	0,00	0,00	256.022	256.022	0,00
9	2032	11.637	11.637	0,00	0,00	244.385	244.385	0,00
10	2033	11.637	11.637	0,00	0,00	232.747	232.747	0,00
11	2034	11.637	11.637	0,00	0,00	221.110	221.110	0,00
12	2035	11.637	11.637	0,00	0,00	209.473	209.473	0,00
13	2036	11.637	11.637	0,00	0,00	197.835	197.835	0,00

14	2037	11.637	11.637	0,00	0,00	186.198	186.198	0,00
15	2038	11.637	11.637	0,00	0,00	174.561	174.561	0,00
16	2039	11.637	11.637	0,00	0,00	162.923	162.923	0,00
17	2040	11.637	11.637	0,00	0,00	151.286	151.286	0,00
18	2041	11.637	11.637	0,00	0,00	139.648	139.648	0,00
19	2042	11.637	11.637	0,00	0,00	128.011	128.011	0,00
20	2043	11.637	11.637	0,00	0,00	116.374	116.374	0,00
21	2044	11.637	11.637	0,00	0,00	104.736	104.736	0,00
22	2045	11.637	11.637	0,00	0,00	93.099	93.099	0,00
23	2046	11.637	11.637	0,00	0,00	81.462	81.462	0,00
24	2047	11.637	11.637	0,00	0,00	69.824	69.824	0,00
25	2048	11.637	11.637	0,00	0,00	58.187	58.187	0,00
26	2049	11.637	11.637	0,00	0,00	46.549	46.549	0,00
27	2050	11.637	11.637	0,00	0,00	34.912	34.912	0,00
28	2051	11.637	11.637	0,00	0,00	23.275	23.275	0,00
29	2052	11.637	11.637	0,00	0,00	11.637	11.637	0,00
30	2053	11.637	11.637	0,00	0,00	0	0	0,00

¹ Die Übersicht ist als Anlage zum Haushaltsplan entbehrlich, sofern der Vorbericht eine entsprechende Darstellung über die Entwicklung der Jahresergebnisse

² Bei Ortsgemeinden lautet die Bezeichnung "Übersicht über die Rückführung der Verbindlichkeiten gegenüber der Verbandsgemeinde im Rahmen der Einheitskasse".

³ Im Falle einer Abweichung zum Orientierungswert ist die VV Nr. 3 zu § 105 GemO zu beachten.

⁴ Bei Ortsgemeinden ist das Wort "Liquiditätskredite" durch "Verbindlichkeiten gegenüber der Verbandsgemeinde im Rahmen der Einheitskasse" zu ersetzen.


⁵ Berechnungsformel: Liquiditätskredite zum 31.12.2023 ./ endgültiges Entschuldungsvolumen ./ Spalte 1 bzw. Aufsummierung der aufgelaufenen Beträge aus Spalte

⁶ Berechnungsformel:

erstmalig: Liquiditätskredite zum 31.12.2023 abzüglich endgültiges Entschuldungsvolumen ./ Spalte 2 ./ Spalte 3;

Folgejahre: Spalte 6 des Vorjahres ./ Spalte 2 u. 3 des lfd. Jahres

⁷ Angaben können auch in 1.000 € erfolgen.




Berechnung der Verbandsgemeinde-/ Kreisumlage

**Haushaltsjahr 2025
Berechnung Kreis- und VG-Umlage**

vorläufige Berechnung

Gemeinde	Steuerkraftzahlen				Gemeinde- anteil Einkommen st.	Ausgl. Leistung n. § 21 LFAG	Gemeinde- anteil Ust.	Steuerkraft- messzahl	Schlüsselzu- weisung A	Zuweisung Stationierung + zentrale Orte § 19 LFAG	Umlage- grundl.	VG-Umlage	Sonderumlage Kitas VG ROK	Summe VG- und Sonderumlage	Kreisumlage
	GrSt A	GrSt B	GewSt I (01.10.-31.12. Vorvorjahr)	GewSt II (01.01.-30.09. Vorjahr)								40%	8%		43%
	EUR	EUR	EUR	EUR	EUR	EUR	EUR	EUR	EUR	EUR	EUR	EUR	EUR	EUR	EUR
Alsenz	9.225	212.519	206.921	622.773	668.185	86.993	62.984	1.869.600	0	144.542	2.014.142	805.656 €	0 €	805.656 €	866.081 €
Bayerfeld-Steckweiler	9.650	41.176	9.877	58.012	180.683	23.516	4.919	327.833	108.028		435.861	174.344 €	34.868 €	209.212 €	187.420 €
Bisterschied	6.800	24.673	45.060	89.855	81.280	10.582	4.027	262.277	169		262.446	104.978 €	20.995 €	125.973 €	112.851 €
Dielkirchen	6.231	42.189	1.839	16.981	216.798	28.224	854	313.116	170.529		483.645	193.458 €	38.691 €	232.149 €	207.967 €
Dörrmoschel	4.071	10.941	159	9.688	64.896	8.455	1.366	99.576	42.060		141.636	56.654 €	11.330 €	67.984 €	60.903 €
Finkenbach-Gersweiler	5.313	30.583	10.143	126.380	123.842	16.107	2.951	315.319	0		315.319	126.127 €	25.225 €	151.352 €	135.587 €
Gaugrehweiler	8.297	47.979	4.985	21.297	261.941	34.103	3.987	382.589	175.348		557.937	223.174 €	0 €	223.174 €	239.912 €
Gehrweiler	2.605	48.541	3.771	72.312	149.209	19.427	4.480	300.345	44.311		344.656	137.862 €	27.572 €	165.434 €	148.202 €
Gerbach	8.908	69.299	189.305	417.771	253.634	33.029	14.577	986.523	0		986.523	394.609 €	78.921 €	473.530 €	424.204 €
Gundersweiler	6.424	68.899	3.246	35.000	275.626	35.898	10.199	435.292	125.905		561.197	224.478 €	44.895 €	269.373 €	241.314 €
Imweiler	7.217	67.202	15.787	110.886	245.585	31.973	8.201	486.851	127.754		614.605	245.842 €	49.168 €	295.010 €	264.280 €
Kalkofen	2.156	13.071	10	897	74.147	9.655	361	100.297	82.624		182.921	73.168 €	0 €	73.168 €	78.656 €
Katzenbach	4.544	48.104	5.937	25.471	274.353	35.714	1.663	395.786	119.242		515.028	206.011 €	41.202 €	247.213 €	221.462 €
Mannweiler-Cölln	5.668	46.932	8.887	12.085	219.531	30.487	4.754	328.344	92.491		420.835	168.334 €	33.666 €	202.000 €	180.959 €
Münsterappel	3.278	53.931	6.586	29.749	274.041	35.691	6.028	409.304	121.150		530.454	212.181 €	0 €	212.181 €	228.095 €
Niederhausen an d.A.	5.665	17.796	1.753	2.474	144.090	18.761	664	191.203	65.140		256.343	102.537 €	0 €	102.537 €	110.227 €
Niedermoschel	6.545	41.511	-731	-4.702	262.534	34.192	2.477	341.826	188.914		530.740	212.296 €	42.459 €	254.755 €	228.218 €
Oberhausen an d.A.	2.632	12.881	1.208	4.744	88.027	11.457	835	121.784	39.162		160.946	64.378 €	0 €	64.378 €	69.206 €
Obermoschel	7.317	132.967	65.019	177.378	484.847	63.136	31.821	962.485	257.557	99.755	1.319.797	527.918 €	105.583 €	633.501 €	567.512 €
Oberndorf	2.795	22.246	9.902	134.785	124.387	16.191	7.774	318.080	0		318.080	127.232 €	0 €	127.232 €	136.774 €
Ransweiler	4.947	27.249	-2.191	6.600	128.764	16.778	4.107	186.254	81.657		267.911	107.164 €	21.432 €	128.596 €	115.201 €
Rathskirchen	2.777	10.951	5.392	4.337	102.339	13.328	71	139.195	46.610		185.805	74.322 €	14.864 €	89.186 €	79.896 €
Reichsthal	2.767	7.747	38	2.815	30.854	4.017	359	48.597	54.770		103.367	41.346 €	8.269 €	49.615 €	44.447 €
Rockenhausen, Stadt	17.785	743.117	637.263	2.396.829	2.490.615	324.278	1.004.631	7.614.518	0	177.614	7.792.132	3.116.852 €	623.370 €	3.740.222 €	3.350.616 €
Ruppertsecken	4.554	41.948	5.679	13.883	199.280	25.952	4.640	295.936	94.519		390.455	156.182 €	31.236 €	187.418 €	167.895 €
St. Alban	5.517	26.003	5.613	9.705	160.119	20.849	4.225	232.031	74.634		306.665	122.666 €	24.533 €	147.199 €	131.865 €
Schiersfeld	6.483	18.888	8.121	159.977	89.108	11.596	2.703	296.876	0		296.876	118.750 €	23.750 €	142.500 €	127.656 €
Schönborn	3.778	12.211	9.139	22.211	75.869	9.874	656	133.338	0		133.738	53.495 €	10.699 €	64.194 €	57.507 €
Seelen	3.926	14.164	7	500	58.632	7.627	654	85.510	74.823		160.333	64.133 €	12.826 €	76.959 €	68.943 €
Sitters	2.367	6.059	-3.315	18.357	45.456	5.916	1.310	76.150	27.962		104.112	41.644 €	8.328 €	49.972 €	44.768 €
Stahlberg	1.259	12.904	2.888	15.435	84.612	11.017	2.601	130.716	51.226		181.942	72.776 €	14.555 €	87.331 €	78.235 €
Teschmoschel	3.726	10.342	0	7.507	65.566	8.532	294	95.967	38.272		134.239	53.695 €	10.739 €	64.434 €	57.722 €
Unkenbach	4.074	16.903	41.397	138.897	117.017	15.242	3.245	336.775	0		336.775	134.710 €	26.942 €	161.652 €	144.813 €
Waldgrehweiler	5.423	16.573	10.174	171.606	107.044	13.944	7.102	331.866	0		331.866	132.746 €	26.549 €	159.295 €	142.702 €
Winterborn	6.072	13.680	44.039	160.359	78.567	10.232	1.622	314.571	0		314.571	125.828 €	0 €	125.828 €	135.265 €
Würzweiler	2.356	17.735	4.626	32.734	97.661	12.693	505	168.310	67.651		235.961	94.384 €	18.876 €	113.260 €	101.463 €
VG Nordpfälzer Land										242.454	242.454	-			104.255 €
insgesamt:	193.152	2.049.914	1.358.534	5.125.588	8.399.139	1.095.466	1.213.647	19.435.440	2.372.508	664.365	22.472.313	8.891.930 €	1.431.543 €	10.323.473 €	9.663.079 €

10.323.473 €



Schlussbilanz zum 31.12.2021

Jahresabschluss 2021

Bilanz zum 31.12.2021									
Absenz									
Posten	Bezeichnung Aktiva	31.12.2020 in €	31.12.2021 in €	Abweichung	Posten	Bezeichnung Passiva	31.12.2020 in €	31.12.2021 in €	Abweichung
A 1.	Anlagevermögen	8.924.586,99	8.626.646,15	-297.940,84	P 1.1	Kapitalrücklage	-368.142,60	-496.842,72	-128.700,12
A 1.1	Immaterielle Vermögensgegenstände	264.898,25	257.102,25	-7.796,00	P 1.3	Jahresüberschuss / Jahresfehlbetrag	-128.700,12	142.768,79	271.468,91
A 1.1.1	Gew. Schutzrechte, ähnl. Rechte u. Werte /Lizenzen an solchen Rechten u. Werten	795,25	795,25		P 1.4	Nicht durch Eigenkapital gedeckter Fehlbetrag	496.842,72	354.073,93	-142.768,79
A 1.1.2	Geleistete Zuwendungen	24.804,00	30.046,00	5.242,00	P 2	Sonderposten	5.861.750,19	5.697.875,49	-163.874,70
A 1.1.3	Gezahlte Investitionszuschüsse	239.299,00	226.261,00	-13.038,00	P 2.2	Sonderposten zum Anlagevermögen	5.622.730,87	5.459.528,17	-163.202,70
A 1.2	Sachanlagen	8.659.188,74	8.369.043,90	-290.144,84	P 2.2.1	Sonderposten aus Zuwendungen	3.893.989,34	3.790.106,34	-103.883,00
A 1.2.1	Wald, Forsten	24.539,75	24.539,75		P 2.2.2	Sonderposten aus Beiträgen und ähnlichen Entgelten	1.726.991,53	1.658.671,83	-68.319,70
A 1.2.2	Sonstige unbebaute Grundstücke u. grundstücksgleiche Rechte	98.895,92	170.915,83	72.019,91	P 2.2.3	Sonderposten aus Anzahlungen für Anlagevermögen	1.750,00	10.750,00	9.000,00
A 1.2.3	Bebaute Grundstücke und grundstücksgleiche Rechte	1.508.386,12	1.483.274,67	-25.111,45	P 2.3	Sonderposten für den Gebührenaussgleich	63.912,32	66.396,32	2.484,00
A 1.2.4	Infrastrukturvermögen	6.843.166,77	6.593.782,80	-249.383,97	P 2.5	Sonderposten aus Grabnutzungsentgelten	175.107,00	171.951,00	-3.156,00
A 1.2.7	Maschinen, technische Anlagen, Fahrzeuge	1.981,00	1.559,00	-422,00	P 3	Rückstellungen	53.206,00	56.896,00	3.690,00
A 1.2.8	Betriebs- und Geschäftsausstattung	102.718,00	89.626,00	-13.092,00	P 3.1	Rückstellungen für Pensionen und ähnliche Verpflichtungen	53.206,00	56.896,00	3.690,00
A 1.2.10	Geleistete Anzahlungen, Anlagen im Bau	79.501,18	5.345,85	-74.155,33	P 4	Verbindlichkeiten	4.597.298,14	4.203.274,33	-394.023,81
A 1.3	Finanzanlagen	500,00	500,00		P 4.2	Verbindlichkeiten aus Kreditaufnahmen	1.639.556,00	1.535.199,38	-104.356,62
A 1.3.7	Sonstige Wertpapiere des Anlagevermögens	500,00	500,00		P 4.2.1	Verbindlichkeiten aus Kreditaufnahmen für Investitionen	1.639.556,00	1.535.199,38	-104.356,62
A 2	Umlaufvermögen	1.086.317,60	975.834,37	-110.483,23	P 4.5	Verbindlichkeiten aus Lieferungen und Leistungen	61.419,65	16.951,73	-44.467,92
A 2.1	Vorräte	901.102,86	901.102,86		P 4.6	Verbindlichkeiten aus Transferleistungen	804,55		-804,55
A 2.1.3	Fertige Erzeugnisse, fertige Leistungen und Waren	901.102,86	901.102,86		P 4.9	Verbindlichkeiten ggü. Sonderverm., Zweckverb., AoR, rechtf. kom. Stiftungen	910,89	1.393,67	482,78
A 2.2	Forderungen und sonstige Vermögensgegenstände	185.214,74	74.731,51	-110.483,23	P 4.10	Verbindlichkeiten gegenüber dem sonstigen öffentlichen Bereich	2.514.783,19	2.344.061,64	-170.721,55
A 2.2.1	Öffentlich-rechtliche Forderungen, Forderungen aus Transferleistungen	81.229,17	59.067,82	-22.161,35	P 4.1.1	Sonstige Verbindlichkeiten	379.823,86	305.667,91	-74.155,95
A 2.2.2	Privatrechtliche Forderungen aus Lieferungen und Leistungen	622,40	21,11	-601,29					
A 2.2.6	Forderungen gegen den sonstigen öffentlichen Bereich	93.184,70	8.320,84	-84.863,86					
A 2.2.7	Sonstige Vermögensgegenstände	10.178,47	7.321,74	-2.856,73					
A 4	Rechnungsabgrenzungsposten	4.507,02	1.491,37	-3.015,65					
A 4.2	Sonstige Rechnungsabgrenzungsposten	4.507,02	1.491,37	-3.015,65					
A 5	Nicht durch Eigenkapital gedeckter Fehlbetrag	496.842,72	354.073,93	-142.768,79					

Jahresabschluss 2021

Bilanz zum 31.12.2021									
Alsenz									
Posten	Bezeichnung Aktiva	31.12.2020 in €	31.12.2021 in €	Abweichung	Posten	Bezeichnung Passiva	31.12.2020 in €	31.12.2021 in €	Abweichung
A 5.1	Bilanzsumme	10.512.254,33	9.958.045,82	-554.208,51	P 5.1	Bilanzsumme	10.512.254,33	9.958.045,82	-554.208,51