

Ortsgemeinde Gehrweiler


Haushaltssatzung und Haushaltsplan

**für die Haushaltsjahre
2025/2026**

Inhaltsverzeichnis:

Ab Seite:

1. Haushaltssatzung	1
2. Haushaltsvermerke	5
3. Vorbericht	7
4. Erträge und Aufwendungen auf Kostenstellenbasis	18
5. Ergebnis- und Finanzhaushalt	25
6. Übersicht über die Teilhaushalte nach § 4 Abs. 4 GemHVO	28
7. Teilergebnis- und Teilfinanzpläne (inkl. Finanzplanung)	30
➤ Teilhaushalt 1 Zentrale Verwaltung	31
➤ Teilhaushalt 2 Schulen und Kultur	40
➤ Teilhaushalt 3 Soziales und Jugend	43
➤ Teilhaushalt 5 Gestaltung der Umwelt	45
➤ Teilhaushalt 6 Zentrale Finanzdienstleistungen	59
8. Stellenplan/-übersicht	62
9. Investitionsübersicht	64
10. Verbindlichkeitenübersicht	66
Übersicht über die Beurteilung der dauernden Leistungsfähigkeit	
11. (Berechnung der sogenannten freien Finanzspitze)	68
12. Höchstbetrag der Liquiditätskredite	70
13. Tilgungspläne	72
14. Berechnung der Verbandsgemeinde- / Kreisumlage	75
15. Schlussbilanz zum 31.12.2022	77



Haushaltssatzung

Haushaltssatzung der Gemeinde Gehrweiler für die Haushaltsjahre 2025 und 2026 vom _____

Der Gemeinderat hat auf Grund von § 95 Gemeindeordnung in der derzeit geltenden Fassung folgende Haushaltssatzung beschlossen:

§ 1 Ergebnis- und Finanzhaushalt

Festgesetzt werden

1. im Ergebnishaushalt

der Gesamtbetrag der Erträge auf
der Gesamtbetrag der Aufwendungen auf
der Jahresüberschuss/Jahresfehlbetrag auf

2025	2026
453.084,00 EUR	450.517,00 EUR
584.890,00 EUR	527.206,00 EUR
-131.806,00 EUR	-76.689,00 EUR

2. im Finanzhaushalt

der Saldo der ordentlichen Ein- und Auszahlungen auf
die Einzahlungen aus Investitionstätigkeit auf
die Auszahlungen aus Investitionstätigkeit auf
der Saldo der Ein- und Auszahlungen aus Investitionstätigkeit auf
der Saldo der Ein- und Auszahlungen aus Finanzierungstätigkeit auf

2025	2026
-110.560 EUR	-55.536 EUR
0,00 EUR	0,00 EUR
2.500,00 EUR	0,00 EUR
-2.500,00 EUR	0,00 EUR
113.060,00 EUR	55.536,00 EUR

§ 2 Gesamtbetrag der vorgesehenen Kredite

Der Gesamtbetrag der vorgesehenen Kredite, deren Aufnahme zur Finanzierung von Investitionen und Investitionsförderungsmaßnahmen erforderlich ist, wird festgesetzt für

	2025	2026
zinslose Kredite auf	0 Euro	0 Euro
verzinsten Kredite auf	2.500 Euro	0 Euro
zusammen auf	2.500 Euro	0 Euro

Die Verwaltung wird im Vollzug dieser Haushaltssatzung bzw. des Haushaltsplanes ermächtigt, zu gegebener Zeit die in der Haushaltssatzung vorgesehenen Kredite zu den am Kapitalmarkt erreichbar günstigsten Bedingungen aufzunehmen. Dies gilt auch für Umschuldungen.

§ 3 Verpflichtungsermächtigungen

Verpflichtungsermächtigungen werden nicht veranschlagt.

§ 4 Höchstbetrag der Verbindlichkeiten gegenüber der Einheitskasse

Der Höchstbetrag der Verbindlichkeiten gegenüber der Einheitskasse, deren Aufnahme zur Finanzierung von zahlungswirksamen Vorgängen erforderlich ist, wird festgesetzt für

2025 auf 950.527 EUR und

2026 auf 975.888 EUR.

§ 5 Steuersätze

Die Steuersätze für die Gemeindesteuern werden wie folgt festgesetzt:

	2025	2026
Grundsteuer A auf	500 %	500 %
Grundsteuer B auf	638 %	638 %
Gewerbsteuer auf	400 %	400 %

Die Hundesteuer beträgt für Hunde, die innerhalb des Gemeindegebietes gehalten werden:

für den ersten Hund auf	84,00 EUR	84,00 EUR
für den zweiten Hund auf	96,00 EUR	96,00 EUR
für jeden weiteren Hund auf	132,00 EUR	132,00 EUR

§ 6 Eigenkapital

Der Stand des Eigenkapitals entwickelt sich voraussichtlich wie folgt:

		Ansatz für Jahresergebnis in EUR	in EUR
Zum 31.12. des Vorvorjahres	2023	-24.535,00	684.263,42
Zum 31.12. des Vorjahres	2024*	54.838,00	1.199.194,42
Zum 31.12. des 1. Planjahres	2025	-131.806,00	1.067.388,42
Zum 31.12. des 2. Planjahres	2026	-76.689,00	990.699,42

*Eigenkapital 2024 unter Berücksichtigung der Verrechnung der Entschuldung PEK (460.093,00 EUR) mit der Kapitalrücklage

Anmerkung:

Die erforderlichen Jahresabschlüsse liegen zum Zeitpunkt der Haushaltsaufstellung noch nicht vor.

§ 7 Über- und außerplanmäßige Aufwendungen und Auszahlungen

Eine Wertgrenze für die Erheblichkeit von über- und außerplanmäßigen Aufwendungen oder Auszahlungen nach § 100 Abs. 1 Satz 2 GemO wurde bisher nicht festgelegt.

§ 8 Wertgrenze für Investitionen

Eine Wertgrenze für Investitionen wurde bisher nicht festgelegt.

Gehrweiler, _____

Melanie Gebhardt
Ortsbürgermeisterin

Hinweis:

Die vorstehende Haushaltssatzung für die Haushaltsjahre 2025 und 2026 wird hiermit öffentlich bekannt gemacht. Die nach § 95 Abs. 4 GemO erforderliche Genehmigung der Aufsichtsbehörde zu den Festsetzungen in §§ 2 bis 4 der Haushaltssatzung ist erteilt.

Der Haushaltsplan 2025/2026 der Ortsgemeinde Gehrweiler liegt zur Einsichtnahme vom _____ bis _____ während den üblichen Besuchszeiten bei der Verbandsgemeindeverwaltung Nordpfälzer Land, Schulstraße 16, 67821 Alsenz, Zimmer 12, öffentlich aus.

Es wird auf § 24 Abs. 6 der Gemeindeordnung (GemO) hingewiesen:


„Satzungen, die unter Verletzung von Verfahrens- oder Formvorschriften der GemO oder auf Grund der GemO zustande gekommen sind, gelten ein Jahr nach der Bekanntmachung als von Anfang an gültig zustande gekommen. Dies gilt nicht, wenn

1. die Bestimmungen über die Öffentlichkeit der Sitzung, die Genehmigung, die Ausfertigung oder die Bekanntmachung der Satzung verletzt worden sind, oder
2. vor Ablauf der in Satz 1 genannten Frist die Aufsichtsbehörde den Beschluss beanstandet oder jemand die Verletzung der Verfahrens- oder Formvorschriften gegenüber der Gemeindeverwaltung unter Bezeichnung des Sachverhalts, der die Verletzung begründen soll, schriftlich geltend gemacht hat.

Hat jemand eine Verletzung nach Satz 2 Nr. 2 geltend gemacht, so kann auch nach Ablauf der in Satz 1 genannten Frist jedermann diese Verletzung geltend machen.“

Rockenhausen, _____
Verbandsgemeindeverwaltung
Nordpfälzer Land

Michael Cullmann
Bürgermeister



Haushaltsvermerke

Haushaltsvermerke Ortsgemeinde Gehrweiler für die Haushaltsjahre 2025 und 2026

Abschreibungen auf das Anlagevermögen und Auflösungen von Sonderposten

Die Ansätze aus Abschreibungen auf das Anlagevermögen und Auflösungen von Sonderposten sind über den gesamten Haushalt gegenseitig deckungsfähig.


Im Übrigen sind Ansätze aus Abschreibungen auf das Anlagevermögen und Auflösungen von Sonderposten mit anderen Ansätzen nicht deckungsfähig.

Abschreibungen, die die Ansätze überschreiten und nicht über die Deckungsfähigkeit abgedeckt sind, gelten als überplanmäßig bereitgestellt.

Deckungsfähigkeit gem. § 16 GemHVO

1. Die Personalaufwendungen/-auszahlungen aller Teilhaushalte werden gemäß § 16 Abs. 2 GemHVO für gegenseitig deckungsfähig erklärt.

2. Die Ansätze für Auszahlungen aus Investitionstätigkeit werden gemäß § 16 Abs. 3 GemHVO für gegenseitig deckungsfähig erklärt.



Vorbericht

Vorbericht

zum Haushaltsplan der Ortsgemeinde Gehrweiler

für die Haushaltsjahre 2025 und 2026

Der Vorbericht ist Anlage des Haushaltsplans und soll einen Überblick über die Entwicklung der Haushaltswirtschaft in den Haushaltsjahren unter Berücksichtigung der Vorjahre geben.

Gliederung des Vorberichts

- 1. Allgemeines zum Ergebnis- und Finanzhaushalt**
- 2. Entwicklung der Haushaltswirtschaft**
 - 2.1. Übersicht über die Entwicklung der Jahresergebnisse
 - 2.2. Übersicht über die Entwicklung der Finanzmittelüberschüsse und –fehlbeträge
 - 2.3. Übersicht über die Entwicklung des Eigenkapitals
- 3. Entwicklung der Vorjahre**
- 4. Haushaltsjahre 2025 und 2026**
 - 4.1. Rahmenbedingungen
 - 4.2. Ergebnishaushalt
 - 4.3. Finanzhaushalt
 - 4.4. Haushaltsausgleich
- 5. Entwicklung der Investitionen**
- 6. Entwicklung der Kredite**
 - 6.1. Entwicklung der Investitionskredite
 - 6.2. Entwicklung der Verbindlichkeiten gegenüber der Verbandsgemeinde aus der Aufnahme von Krediten zur Liquiditätssicherung
- 7. Partnerschaft zur Entschuldung der Kommunen in Rheinland-Pfalz (PEK-RP)**
- 8. Ausblick**
- 9. Statistische Daten**
- 10. Bewirtschaftungsregelungen**

1. Allgemeines zum Ergebnis- und Finanzhaushalt

Im Ergebnishaushalt werden Erträge und Aufwendungen periodengerecht dargestellt. Hier werden auch nichtzahlungswirksame Vorfälle eingeplant, wie z.B. die Auflösung von Sonderposten, die Abschreibungen für das Anlagevermögen, die Auflösung/Bildung von Rückstellungen, etc. Der Finanzhaushalt hat die Aufgabe eine Liquiditätskontrolle zu ermöglichen, hier werden Ein- und Auszahlungen nach Zahlungswirksamkeit und die Investitionen veranschlagt.

Im Ergebnishaushalt wird somit der Werteverzehr bzw. Wertezuwachs und im Finanzhaushalt die Liquiditätsveränderungen dargestellt.

Ergebnis- und Finanzhaushalt wurden organisationsorientiert in sechs Teilhaushalte gegliedert:

- Teilhaushalt 1 – Zentrale Verwaltung
- Teilhaushalt 2 – Schulen und Kultur
- Teilhaushalt 3 – Soziales und Jugend
- Teilhaushalt 4 – Gesundheit und Sport (nicht bewirtschaftet)
- Teilhaushalt 5 – Gestaltung der Umwelt
- Teilhaushalt 6 – Zentrale Finanzdienstleistungen

2. Entwicklung der Haushaltswirtschaft

2.1 Übersicht über die Entwicklung der Jahresergebnisse (Ergebnisrechnung)

Muster 26 (zu § 93 Abs. 4 GemHVO)

Übersicht über die Entwicklung der Jahresergebnisse			
(gemäß § 2 Abs. 1 Satz 1 Posten E 23 GemHVO)			
lfd. Nr.	Übersicht über die Entwicklung der Jahresergebnisse	Jahr	Betrag in EUR
1	5. Haushaltsvorjahr (Jahresabschluss festgestellt)	2020	8.894,78
2	4. Haushaltsvorjahr (Jahresabschluss festgestellt)	2021	-20.799,19
3	3. Haushaltsvorjahr (Jahresabschluss erstellt)	2022	-33.133,01
4	2. Haushaltsvorjahr Ansatz einschl. Nachträge)	2023	-24.535,00
5	1. Haushaltsvorjahr (Ansatz einschl. Nachträge)	2024	54.838,00
6	1. Haushaltsjahr (Ansatz)	2025	-131.806,00
7	2. Haushaltsjahr (Ansatz)	2026	-76.689,00
8	Zwischensumme (lfd.Nr. 1-7)		-223.229,42
9	1. Haushaltsfolgejahr (Planung)	2027	-11.212,00
10	2. Haushaltsfolgejahr (Planung)	2028	-1.755,00
11	Summe		-236.196,42

2.2

2.3 Übersicht über die Entwicklung der Finanzmittelüberschüsse und –fehlbeträge (Finanzrechnung)

Muster 27 neu (zu § 93 Abs. 4 GemHVO)

Übersicht über die Über-/Unterdeckung im Finanzhaushalt bzw. in der Finanzrechnung						
lfd. Nr.	Ergebnis	Jahr	Saldo der ordentlichen und außerordentlichen Ein- und Auszahlungen	./. planmäßige Tilgung	./. Mindestrückführungsbetrag gemäß Tilgungsplan (§2 Abs 1 Satz 1 Posten F45 GemHVO)	= vorzutragende Beträge
1	5. Haushaltsvorjahr (Jahresabschluss erstellt)	2020	38.530,98	26.361,50	0,00	12.169,48
2	4. Haushaltsvorjahr (Jahresabschluss erstellt)	2021	-679,97	27.079,86	0,00	-27.759,83
3	3. Haushaltsvorjahr (Jahresabschluss erstellt)	2022	-17.206,53	29.162,43	0,00	-46.368,96
4	2. Haushaltsvorjahr (Ansatz einschl. Nachträge)	2023	1.946,00	29.163,00	0,00	-27.217,00
5	1. Haushaltsvorjahr (Ansatz einschl. Nachträge)	2024	70.243,00	30.000,00	6.726,00	33.517,00
6	Ansatz des 1. Haushaltsjahres	2025	-110.560,00	29.594,00	6.726,00	-146.880,00
7	Ansatz des 2. Haushaltsjahres	2026	-55.536,00	27.117,00	53.444,00	-136.097,00
8	Zwischensumme (lfd. Nr. 1-7)					-338.636,31

9	1. Haushaltsfolgejahr (Planung)	2027	7.610,00	24.961,00	80.995,00	-98.346,00
10	2. Haushaltsfolgejahr (Planung)	2028	17.320,00	24.862,00	86.779,00	-94.321,00
11	Summe					-531.303,31

2.4 Übersicht über die Entwicklung des Eigenkapitals

Muster 28 (zu § 95 Abs. 3 GemHVO)

Übersicht über die Entwicklung des Eigenkapitals					
Ifd. Nr.		Ergebnis (gem. § 2 Abs. 1 Satz 1 Posten E 23 GemHVO)	Jahr	Betrag	Nachrichtlich: aufgelaufenes Eigenkapital
				in €	
1		Eigenkapital zum 31.12. des 3. HH-Vorjahres	2022	-33.133,01	708.798,42
2	+	Ansatz für Jahresergebnis des zweiten Haushaltsvorjahres	2023	-24.535,00	684.263,42
3	+	Ansatz für Jahresergebnis des Haushaltsvorjahres	2024*	54.838,00	1.199.194,42
4	+	Ansatz für Jahresergebnis des 1. Haushaltsjahres	2025	-131.806,00	1.067.388,42
5	+	geplantes Jahresergebnis des 2. Haushaltsjahres	2026	-76.689,00	990.699,42
6	+	geplantes Jahresergebnis des 1. Haushaltsfolgejahres	2027	-11.212,00	979.487,42
7	+	geplantes Jahresergebnis des 2. Haushaltsfolgejahres	2028	-1.755,00	977.732,42

Haushaltsansätze 2023 (ggf. inklusive Nachträge)

Ergebnishaushalt

In EUR

der Gesamtbetrag der Erträge auf	526.945,00
der Gesamtbetrag der Aufwendungen auf	551.480,00
der Jahresüberschuss / Jahresfehlbetrag auf	-24.535,00

Finanzhaushalt

In EUR

Saldo der ordentlichen und außerordentl. Ein- und Auszahlungen	1.946,00
Einzahlungen aus Investitionstätigkeit	346.522,00
Auszahlungen aus Investitionstätigkeit	272.100,00
Saldo der Ein- und Auszahlungen aus Investitionstätigkeit	74.422,00
Saldo der Ein- und Auszahlungen aus Finanzierungstätigkeit	-76.368,00

Haushaltsansätze 2024 (ggf. inklusive Nachträge)

Ergebnishaushalt

In EUR

der Gesamtbetrag der Erträge auf	593.222,00
der Gesamtbetrag der Aufwendungen auf	538.384,00
der Jahresüberschuss / Jahresfehlbetrag auf	54.838,00

Finanzhaushalt

In EUR

Saldo der ordentlichen Ein- und Auszahlungen	70.243,00
--	-----------

Einzahlungen aus Investitionstätigkeit	80.850,00
Auszahlungen aus Investitionstätigkeit	36.900,00
Saldo der Ein- und Auszahlungen aus Investitionstätigkeit	43.950,00
Saldo der Ein- und Auszahlungen aus Finanzierungstätigkeit	-114.193,00

Die Jahresabschlüsse sind bis einschließlich zum Haushaltsjahr 2022 erstellt.

4. Haushaltsjahre 2025 und 2026

4.1 Rahmenbedingungen

Die Planung berücksichtigt die Orientierungsdaten des Haushaltsrundschreibens 2025 des Ministeriums des Innern, für Sport und Infrastruktur vom 21. Oktober 2024 sowie die Daten der regionalisierten Steuerschätzung vom Oktober 2024.

Berechnung der Steuereinnahmen:

Die Berechnung des Gemeindeanteils an der Einkommensteuer, des Gemeindeanteils an der Umsatzsteuer sowie des Familienleistungsausgleichs wurde auf Grundlage der Steuerschätzung vom Oktober 2024 vorgenommen.

Berechnung der Kreis- und Verbandsgemeindeumlage:

Grundlage für die Berechnung der Kreis- und Verbandsgemeindeumlage des Haushaltsjahres 2025 sind die Steuerkraftzahlen der Ortsgemeinde Gehrweiler für den Zeitraum 01.10.2023 bis 30.09.2024 und die Schlüsselzuweisung A und B für 2025. Die Steuerkraftzahlen setzen sich zusammen aus den Grundsteuern A und B, der Gewerbesteuer, dem Gemeindeanteil an der Einkommen- und Umsatzsteuer sowie dem Familienleistungsausgleich.

Der Hebesatz der Kreisumlage beträgt gegenüber 2024 unverändert 43 v.H. auf sämtliche Umlagegrundlagen.

Der Hebesatz der Verbandsgemeindeumlage bleibt ggü. dem Vorjahr mit 40 v.H. ebenso unverändert, wie die Sonderumlage Kitas in Höhe von 8 v.H.

4.2 Ergebnishaushalt

Der Ergebnishaushalt zeigt alle geplanten Erträge und Aufwendungen und ist vergleichbar einer betrieblichen Gewinn- und Verlustrechnung (GuV).

	2024	2025	Abweichung ggü. Vorjahr	2026	Abweichung ggü. Vorjahr
Erträge	593.222,00 €	453.084,00 €	-140.138,00 €	450.517,00 €	-2.567,00 €
Aufwendungen	538.384,00 €	584.890,00 €	46.506,00 €	527.206,00 €	-57.684,00 €
Überschuss/Fehlbedarf (-)	54.838,00 €	-131.806,00 €	-186.644,00 €	-76.689,00 €	55.117,00 €

(ohne interne Leistungsverrechnung)

Ertragsstruktur

Position Ergebnishaushalt	HHP 2024	HHP 2025	Veränderun g ggü. Vorjahr	HHP 2026	Veränderun g ggü. Vorjahr
E 01 - Steuern und ähnliche Abgaben	359.314,00 €	296.886,00 €	-62.428,00 €	303.846,00 €	6.960,00 €
E 02 - Zuwendungen, allg. Umlagen etc.	146.729,00 €	75.568,00 €	-71.161,00 €	66.053,00 €	-9.515,00 €
E 04 - Öff.-rechtliche Leistungsentgelte	34.097,00 €	39.925,00 €	5.828,00 €	39.913,00 €	-12,00 €
E 05 - Privatrechtliche Leistungsentgelte	32.241,00 €	29.570,00 €	-2.671,00 €	29.570,00 €	0,00 €
E 06 - Kostenerstattungen und -umlagen	4.150,00 €	3.615,00 €	-535,00 €	3.615,00 €	0,00 €
E 07 - Sonstige laufende Erträge	16.671,00 €	7.500,00 €	-9.171,00 €	7.500,00 €	0,00 €
E 17 - Zins- und sonstige Finanzerträge	20,00 €	20,00 €	0,00 €	20,00 €	0,00 €
Gesamterträge:	593.222,00 €	453.084,00 €	-140.138,00 €	450.517,00 €	-2.567,00 €

(ohne interne Leistungsverrechnung)

Die **Erträge** vermindern sich **2025** im Vergleich zum Vorjahr um 140.138 Euro. Im Wesentlichen ist dies auf folgende Veränderungen zurückzuführen (vergleichen Sie die o.g. Positionen des Ergebnishaushaltes (EH), Veränderungen > +/- 3.000 Euro):

- **Pos. E 01 – Steuern und ähnliche Abgaben**
- **62.428 Euro** Mindererträge ergeben sich hier hauptsächlich bei der Gewerbesteuer (-77.300 € bei der Gewerbesteuer Vorjahre). Verbesserungen resultieren aus der Einkommensteuer (+13.581 €) und dem Familienleistungsausgleich (+1.025 EUR).
- **Pos. E 02 – Zuwendungen, allg. Umlagen etc.**
- **71.161 Euro** geringere Erträge sind insbesondere bei der Schlüsselzuweisung A (-61.941 €), bei der Schlüsselzuweisung B (-5.512 €) sowie bei der in 2024 geplanten Zuwendung vom Land für den Forst (-5.930 €) zu verzeichnen.
- **Pos. E 04 – öffentlich-rechtliche Leistungsentgelte**
+ 5.828 Euro Mehrerträge sind hier insbesondere bei den Entgelten für die Unterhaltung von Straßen (+4.253 EUR, entspricht geplantem Fehlbetrag im Feldwegehaushalt) sowie bei den Erträgen aus der Auflösung von Sonderposten für Beiträge (+1.575 €) zu verzeichnen.

Pos. E 07 – Sonstige laufende Erträge

-9.171 Euro Mindererträge ergeben sich hier insbesondere bei den Erträgen aus der Auflösung von Ehrensoldrückstellungen (-7.171 €) sowie bei den Konzessionsabgaben (-2.000 €)

In **2026** vermindern sich die Erträge gegenüber 2025 um 2.567 Euro. Im Wesentlichen ist dies auf folgende Veränderungen zurückzuführen (vergleichen Sie die o.g. Positionen des Ergebnishaushaltes (EH), Veränderungen > +/- 3.000 Euro):

- **Pos. E 01 – Steuern und ähnliche Abgaben**
+ 6.960 Euro Mehrerträge ergeben sich hier hauptsächlich bei dem Gemeindeanteil an der Einkommensteuer (+8.580 €), geringere Erträge resultieren aus der Gewerbesteuer Vorjahre (-1.800 €)

Pos. E 02 – Zuwendungen, allgemeine Umlagen etc.

- **9.515 EUR** Mindererträge sind hier insbesondere bei der Schlüsselzuweisung A (-9.228 €, durch hohe Gewerbesteuereinzahlung im 4. Quartal 2024) zu verzeichnen.

Aufwandsstruktur

Position Ergebnishaushalt	HHP 2024	HHP 2025	Veränderun g ggü. Vorjahr	HHP 2026	Veränderun g ggü. Vorjahr
E 09 - Personal- u. Versorgungsaufwendungen	24.835,00 €	27.653,00 €	2.818,00 €	27.944,00 €	291,00 €
E 10 - Aufwendungen f. Sach- u. Dienstleistungen	57.866,00 €	112.343,00 €	54.477,00 €	48.443,00 €	-63.900,00 €
E 11 - Abschreibungen	76.447,00 €	76.509,00 €	62,00 €	76.383,00 €	-126,00 €
E 12 - Zuwendungen, Umlagen, etc.	329.504,00 €	318.616,00 €	-10.888,00 €	319.389,00 €	773,00 €
E 14 - Sonst. laufende Aufwendungen	37.717,00 €	35.922,00 €	-1.795,00 €	35.922,00 €	0,00 €
E 18 - Zins- u. sonst. Finanzaufwendungen	12.015,00 €	13.847,00 €	1.832,00 €	19.125,00 €	5.278,00 €
Gesamtaufwendungen:	538.384,00 €	584.890,00 €	46.506,00 €	527.206,00 €	-57.684,00 €

(ohne interne Leistungsverrechnung)

Die Aufwendungen erhöhen sich **2025** gegenüber dem Vorjahr um 46.506 Euro. Im Wesentlichen ist dies auf folgende Veränderungen zurückzuführen (vergleichen Sie die o.g. Positionen des Ergebnishaushaltes (EH), Veränderungen > +/- 3.000 Euro):

- **Pos. E 10 – Aufwendungen für Sach- und Dienstleistungen**
+ **54.477 Euro** Mehraufwendungen ergeben sich im Wesentlichen bei der Gebäudeunterhaltung (+46.000 €), vor allem durch umfangreiche Unterhaltungsmaßnahmen am Bürgerhaus) und der Straßen- bzw. Brückenunterhaltung (+7.753 €, insbesondere für Brückensanierung)
- **Pos. E 12 – Zuwendungen, Umlagen, etc.**
- **10.888 Euro** Minderaufwendungen sind hier insbesondere bei der Kreis- (-1.660 €), VG-Umlage (-1.853 €) und Gewerbesteuerumlage (-7.375 €) veranschlagt.

In **2026** vermindern sich die Aufwendungen gegenüber 2025 um 57.684 Euro. Im Wesentlichen ist dies auf folgende Veränderungen zurückzuführen (vergleichen Sie die o.g. Positionen des Ergebnishaushaltes (EH), Veränderungen > +/- 3.000 Euro):

- **Pos. E 10 – Aufwendungen für Sach- und Dienstleistungen**
-**63.900 Euro** Minderaufwendungen ergeben sich im Wesentlichen bei folgenden Ansätze:
- Unterhaltung Bürgerhaus (-45.000 €)
- Straßenunterhaltung (-17.500 €)

Pos. E 18 Zins- und sonstige Finanzaufwendungen

+5.278 Euro höhere Aufwendungen sind vor allem auf höhere Zinsen für die Liquiditätskredite (+6.160 €, durch Zunahme Verbindlichkeiten und höheren Zinssatz) zurückzuführen.

Die Darlehenszinsen vermindern sich um 882 €.

In der Anlage „Übersicht Erträge/Aufwendungen“ sind alle Planungsinhalte des Ergebnishaushaltes mit Kontierungsangabe von Kostenträger/Kostenstelle/Sachkonto ersichtlich.

4.3 Finanzhaushalt

Der Finanzhaushalt umfasst alle geplanten zahlungswirksamen Vorgänge (Ein- und Auszahlungen). Dazu gehören zum einen die korrespondierenden, zahlungswirksamen Erträge und Aufwendungen aus dem Ergebnishaushalt (Saldo der ordentlichen und außerordentlichen Ein- und Auszahlungen), die Investitionen (Saldo der Ein- und Auszahlungen aus Investitionstätigkeit) sowie die Kreditaufnahmen und Tilgungen (Ein- und Auszahlungen aus Finanzierungstätigkeit).

Für die Haushaltsjahre 2025 und 2026 werden folgende Zahlen eingeplant:

Bezeichnung	Pos.	2024	2025	2026
Saldo ordentliche u. außerordentl. Ein- und Auszahlungen	F 23	70.243,00 €	-110.560,00 €	-55.536,00 €
Einzahlungen aus Investitionstätigkeit	F 27	80.850,00 €	0,00 €	0,00 €
Auszahlungen aus Investitionstätigkeit	F 32	36.900,00 €	2.500,00 €	0,00 €
Saldo Ein-/Auszahlungen Investitionstätigkeit	F 33	43.950,00 €	-2.500,00 €	0,00 €
Finanzmittelüberschuss/-fehlbetrag	F 34	114.193,00 €	-113.060,00 €	-55.536,00 €
Saldo der Ein- u. Auszahlungen aus Finanzierungstätigkeit	F 40	-114.193,00 €	113.060,00 €	55.536,00 €
nachrichtlich: Ausgleich Finanzhaushalt*	F 44	33.517,00 €	-146.880,00 €	-136.097,00 €
nachrichtlich: Mindestrückführungsbetrag gemäß Tilgungsplan	F 45	6.726,00 €	6.726,00 €	-53.444,00 €

4.4 Haushaltsausgleich

Von großer Bedeutung ist der Haushaltsausgleich gemäß § 18 Abs. 1 GemHVO. Demnach ist der Haushalt in der Planung ausgeglichen, wenn:

1. der Ergebnishaushalt mindestens ausgeglichen ist,
2. im Finanzhaushalt der Saldo der ordentlichen und außerordentlichen Ein- und Auszahlungen gemäß § 2 Abs. 1 Satz 1 Posten F 23 ausreicht, um die Auszahlungen zur planmäßigen Tilgung von Investitionskrediten und den Mindest-Rückführungsbetrag nach § 105 Abs. 4 Satz 2 GemO zu decken, soweit die Auszahlungen zur Tilgung nicht anderweitig gedeckt sind.

Im Haushaltsjahr **2025** kann der **Haushaltsausgleich nicht erreicht** werden, da der Ergebnishaushalt einen Fehlbetrag ausweist (-131.806 Euro) und im Finanzhaushalt der Saldo der ordentlichen und außerordentlichen Ein- und Auszahlungen nicht ausreicht, um die Auszahlungen zur planmäßigen Tilgung von Investitionskrediten und den Mindest-Rückführungsbetrag nach § 105 Abs. 4 Satz 2 GemO zu decken (Freie Finanzspitze: -146.880 Euro).

Im Haushaltsjahr **2026** kann der **Haushaltsausgleich ebenfalls nicht erreicht** werden, da sowohl der Ergebnishaushalt nicht ausgeglichen ist (-76.689 Euro) als auch im Finanzhaushalt der Saldo

der ordentlichen und außerordentlichen Ein- und Auszahlungen nicht ausreicht, um die Auszahlungen zur planmäßigen Tilgung von Investitionskrediten und den Mindest-Rückführungsbetrag nach § 105 Abs. 4 Satz 2 GemO zu decken (Freie Finanzspitze:-136.097 Euro).

Der Haushaltsausgleich kann in **2025** u. a. deshalb nicht erreicht werden, da wegen höherer Gewerbesteuereinnahmen in Vorjahren die Schlüsselzuweisung A um rund 62.000 € und die Schlüsselzuweisung B um rund 5.500 € geringer sind als im Ansatz 2024.

Zudem entfällt die in 2024 geplante Gewerbesteuernachzahlung für Vorjahre (Ansatz 2024: 79.100 €)

Aus Ansätzen für umfangreiche Unterhaltungsmaßnahmen am Bürgerhaus (+ 45.000 €, u. a. Beseitigung von Feuchtigkeitsschäden) und erforderliche Brückensanierung (zusätzlich 17.000 €) resultiert eine weitere Verschlechterung.

Durch hohe Gewerbesteuereinzahlungen im 4. Quartal 2024 verringert sich die Schlüsselzuweisung A in 2026 nochmals um rund 9.230 €.

5. Entwicklung der Investitionen

Im Haushaltsjahr 2025 wird eine investive Auszahlung veranschlagt.

Es handelt sich hierbei um die Anschaffung eines Anhängers für den Traktor mit Kosten von 2.500 EUR.

	2024	2025	2026	2027	2028
Einzahlungen	80.850,00 €	- €	- €	- €	- €
Auszahlungen	36.900,00 €	2.500,00 €	- €	- €	- €
Ein-/Auszahlungen per Saldo	43.950,00 €	- 2.500,00 €	- €	- €	- €
Nachrichtlich Abschreibungen	76.447,00 €	76.509,00 €	76.383,00 €	73.588,00 €	73.586,00 €

6. Entwicklung der Kredite

6.1 Entwicklung der Investitionskredite

Stand zum 31.12.2024 (tatsächlich aufgenommene Darlehen)	277.771,58 €
Zugang 2025	
Kreditbedarf 2025	2.500,00 €
Abgang 2025	
ordentliche Tilgung 2025	29.594,00 €
Stand zum 31.12.2025 voraussichtlich	250.677,58 €
Verschuldung pro Einw. (Stand 30.6.2024 = 313 mit Hauptwohnsitz)	800,89 €
Zugang 2026	
Kreditbedarf 2026	0,00 €
Abgang 2026	
ordentliche Tilgung 2026	27.117,00 €
Stand zum 31.12.2026 voraussichtlich	223.560,58 €
Verschuldung pro Einw. (Stand 30.6.2024 = 313 mit Hauptwohnsitz)	714,25 €

6.2 Entwicklung der kurzfristigen Verbindlichkeiten gegenüber der Verbands-

gemeinde aus der Aufnahme von Krediten zur Liquiditätssicherung

Stand zum 31.12.2024 (Verbindlichkeit)	288.375,93 €
abzüglich Bereinigungen für Tilgungsplan	-121.605,46 €
Bereinigter Stand zum 31.12.2024 (Verbindlichkeit)	166.770,47 €
Voraussichtliche Zunahme Verbindl. 2025	
lt. Pos. F 39 OG Gesamtfinanzplan	140.154,00 €
voraussichtlicher Stand 31.12.2025 (Verbindlichkeit)	306.924,47 €
Verschuldung pro Einw. (Stand 30.6.2024 = 313 mit Hauptwohnsitz)	980,59 €
Voraussichtliche Zugänge Verbindlichkeiten 2026	
lt. Pos. F 39 OG Gesamtfinanzplan	82.653,00 €
voraussichtlicher Stand 31.12.2026 (Verbindlichkeit)	389.577,47 €
Verschuldung pro Einw. (Stand 30.6.2024 = 313 mit Hauptwohnsitz)	1.244,66 €

7. Partnerschaft zur Entschuldung der Kommunen in Rheinland-Pfalz (PEK-RP)

Die Gemeinde Gehrweiler hat im Haushaltsjahr 2024 die Teilnahme am Landesprogramm „Partnerschaft zur Entschuldung der Kommunen in Rheinland-Pfalz (PEK-RP)“ beschlossen. Ziel des Programms ist die Reduzierung der Liquiditätsverschuldung. Dafür hat das Land eine einmalige Schuldendiensthilfe in Höhe von 460.093 Euro geleistet, welche unmittelbar den Liquiditätskreditstand der Gemeinde verringert hat. Die verbleibenden Restschulden sind innerhalb eines Zeitraumes von insgesamt 30 Jahren zu tilgen (jährlich 6.726 Euro).

Zu diesem Zweck wurde ein Tilgungsplan aufgestellt, der der Haushaltssatzung mit Haushaltsplan als Anlage beigefügt ist.

Für die geplante Zunahme der Verbindlichkeiten im Verrechnungskonto in den Jahren 2025, 2026, 2027 und 2028 wurde ein weiterer Tilgungsplan erstellt (Rückführung jeweils in den 3 Folgejahren), der ebenfalls als Anlage beigefügt ist.

8. Ausblick

Die Gemeinde Gehrweiler ist wie alle Gemeinden im laufenden Geschäftsbetrieb durch viele Pflichtaufgaben, die zu vorbestimmten Auszahlungen führen, gebunden. Die Ertragslage ist im Wesentlichen von den Einkommensteueranteilen, Gewerbesteuererträgen sowie der Schlüsselzuweisungen A und B abhängig.

Kann die Ortsgemeinde eine erhöhte Steuerkraft ausweisen, werden wiederum Landkreis (43%) und Verbandsgemeinde (48% inkl. Sonderumlage Kita) an den Umlagegrundlagen beteiligt.

Bei der Haushaltsaufstellung wurden sämtliche Aufwands- und Ertragspositionen auf mögliche Einsparungen bzw. Mehrerträge überprüft und, soweit dies möglich war, auch in die Haushaltsplanung übernommen.

Eine Verbesserung wird sich in den kommenden Jahren durch voraussichtliche jährliche Erträge für Neuanlagen aus § 6 EEG in Höhe von 25.700 EUR ergeben.


9. Statistische Daten

Entwicklung der Einwohnerzahlen

	Insgesamt	davon	
		Hauptwohnsitz	2. Wohnsitz
30.06.2015	333	322	11
30.06.2016	343	326	17
30.06.2017	332	315	17
30.06.2018	341	326	15
30.06.2019	341	326	15
30.06.2020	324	313	11
30.06.2021	326	313	13
30.06.2022	328	318	10
30.06.2023	328	321	7
30.06.2024	323	313	10

10. Bewirtschaftungsregeln

Das Gesamtdeckungsprinzip wird für Ergebnis- und Finanzhaushalt weiter beibehalten. Ergänzend gelten die allgemeinen Deckungsgrundsätze der §§14 ff GemHVO unter Berücksichtigung der Haushaltsvermerke.



Erträge und Aufwendungen auf Kostenstellenbasis

Übersicht Erträge und Aufwendungen auf Kostenstellenbasis

Ortsgemeinde
Haushaltsplanung

09 Gehrweiler
2025-2026

Abschreibungen/Auflösung Sonderposten
Interne Leistungsverrechnungen

Nr.	Beschreibung	Ansatz VJ 2024	Ansatz HHJ 2025		Ansätze HHJ 2026		Erläuterungen
			Erträge	Aufwendungen	Erträge	Aufwendungen	
Kostenstelle 111000000	Verwaltungssteuerung						
Sachkonto.							
46614000	Erträge aus der Auflösung von Rückstellungen	-7.671,00	500,00		500,00		ehemaliger OB
50110000	Bürgermeister	9.266,00		10.848,00		10.848,00	Aufwandsensrgädigung Obn und Ehrensold
50120000	Beigeordnete	500,00		500,00		500,00	Aufwandsentsch. Beige. (Vertretung)
50490000	Sonstige	785,00		785,00		785,00	Sozialvers. BGMn/Beig.
50791000	Ehrensoldrückstellungen			1.160,00		1.160,00	Zuführung für aktive OBN
56420000	Beiträge zu Wirtschaftsverbänden, Berufsvertretg.	595,00		595,00		595,00	Gemeinde- und Städtebund, Paula-Best GS, Alte Welt Verein
56920000	Verfüungsmittel	100,00		100,00		100,00	
56930000	Repräsentationen	400,00		470,00		470,00	u. a. Präsente für Jubiläen
Kostenstelle 1141000010	Gebäude/Ehemaliges Milchhäuschen, Ortsstraße 25a, Sitzungszimmer						
Sachkonto.							
41510000	Sonderposten aus Zuwendungen	-773,00	772,00		773,00		Auflösung Sonderposten
52210000	Aufwendungen für Energie (Beleuchtung)	620,00		620,00		620,00	
52220000	Aufwendungen für Energie (Heizung)	3.100,00		3.200,00		3.200,00	
52230000	Aufwendungen für Wasser / Abwasser	365,00		365,00		365,00	
52313000	Unterhaltung Gebäude	300,00		500,00		200,00	2025: zusätzlich 300 € für Wandfarbe
52321000	Bewirtschaftung Grundstücke/Außenanlagen	250,00		250,00		250,00	
53490000	mit sonstigen Gebäuden	813,00		813,00		813,00	Abschreibungen
56411000	Gebäudeversicherungen	180,00		180,00		180,00	
56418000	Sachversicherungen	55,00		55,00		55,00	
56890000	Sonstige betriebliche Steueraufwendungen	50,00		50,00		50,00	Abgabenbescheid
Kostenstelle 1141000011	Gebäude/Mehrzweckgebäude Eckerbegr 8, prov. Feuerwehrgerätehaus						
Sachkonto.							
41510000	Sonderposten aus Zuwendungen	-628,00	628,00		628,00		Auflösung Sonderposten
44120000	Mieten und Pachten	-1.500,00	1.500,00		1.500,00		Miete Feuerwehr und PV-Anlage
44290000	von übrigen Bereichen	-1.000,00	1.000,00		1.000,00		Betriebskosten Feuerwehr
52210000	Aufwendungen für Energie (Beleuchtung)	700,00		700,00		700,00	
52230000	Aufwendungen für Wasser / Abwasser	300,00		300,00		300,00	
52313000	Unterhaltung Gebäude	300,00		800,00		300,00	2025: Nachrüstung Tor (500 €)
52321000	Bewirtschaftung Grundstücke/Außenanlagen	400,00		400,00		400,00	
52323000	Bewirtschaftung Gebäude	50,00		50,00		50,00	
53490000	mit sonstigen Gebäuden	1.692,00		1.692,00		1.692,00	Abschreibungen
56411000	Gebäudeversicherungen	39,00		40,00		40,00	
Kostenstelle 1141000012	Gebäude/Gemeindehaus Ortsstraße 31, früheres FW-Gerätehaus						
Sachkonto.							
44120000	Mieten und Pachten	-780,00	780,00		780,00		
44290000	von übrigen Bereichen	-175,00	190,00		190,00		
52230000	Aufwendungen für Wasser / Abwasser	200,00		210,00		210,00	
52240000	Aufwendungen für Müllentsorgung	193,00		193,00		193,00	
52313000	Unterhaltung Gebäude	300,00		100,00		100,00	
52321000	Bewirtschaftung Grundstücke/Außenanlagen	300,00		300,00		300,00	
56411000	Gebäudeversicherungen	50,00		50,00		50,00	
56890000	Sonstige betriebliche Steueraufwendungen	50,00		50,00		50,00	
Kostenstelle 1141000013	Gebäude/ehemalige Grundschule Eckstr. 7						
Sachkonto.							
41510000	Sonderposten aus Zuwendungen	-5.144,00	5.144,00		5.144,00		Auflösung Sonderposten


52210000	Aufwendungen für Energie (Beleuchtung)	65,00		80,00		80,00	
52230000	Aufwendungen für Wasser / Abwasser	300,00		300,00		300,00	
52313000	Unterhaltung Gebäude	300,00		300,00		300,00	
53430000	mit Schulgebäuden und Schulturnhallen	5.095,00		5.095,00		5.095,00	Abschreibungen
53580000	Straßen, Wege, Plätze und Verkehrslenk.anlagen	49,00		49,00		49,00	Abschreibungen
56411000	Gebäudeversicherungen	160,00		160,00		160,00	
Kostenstelle 1142000000	Liegenschaften						
Sachkonto.							
44120000	Mieten und Pachten	-100,00	600,00		600,00		ab 2025: zusätzlich 500 € für Standpaltz und Unterhaltung Glascontainer
56420000	Beiträge zu Wirtschaftsverbänden, Berufsvertretg.			85,00		85,00	
56890000	Sonstige betriebliche Steueraufwendungen	560,00		560,00		560,00	Abgabenbescheid
Kostenstelle 1143300000	Fahrzeuge/Traktor						
Sachkonto.							
48110000	Erträge aus internen Leistungsbeziehungen	-905,00	910,00		910,00		Kosten werden auf betr. Kostenstellen umgelegt
52351000	Wartungs- und Instandsetzungskosten	500,00		500,00		500,00	
52352000	Betriebs- und Schmierstoffe	100,00		100,00		100,00	
53810000	Fahrzeuge			0,00		0,00	abgeschrieben
56412000	Kfz-Versicherungen	305,00		310,00		310,00	
Kostenstelle 1143600000	Mähgeräte						
Sachkonto.							
48110000	Erträge aus internen Leistungsbeziehungen	-600,00	600,00		300,00		Kosten werden auf betr. Kostenstellen umgelegt
52351000	Wartungs- und Instandsetzungskosten	200,00		100,00		100,00	
52352000	Betriebs- und Schmierstoffe	200,00		100,00		100,00	
52370000	Unterhaltung der Betriebs- und Geschäftsausstattg.	200,00		100,00		100,00	
52381000	Gegenstände < 1.000 EUR			300,00		0,00	2025; Laubbläser
Kostenstelle 1146000000	Versicherungen						
Sachkonto.							
56413000	Haftpflichtversicherungen	1.030,00		1.060,00		1.060,00	
56420000	Beiträge zu Wirtschaftsverbänden, Berufsvertretg.	200,00		280,00		280,00	Unfallversicherung
Kostenstelle 1212000000	Wahlen und sonstige Abstimmungen						
Sachkonto.							
50699000	Sonstige	245,00					
Kostenstelle 2810000010	Heimat- u. Brauchtumsfeste						
Sachkonto.							
41450001	von privaten Unternehmen	-600,00	600,00		600,00		Spende für Freifahrten
56290000	Sonstige Aufwendg. für die Inanspruchnahme v. RuD.	600,00		600,00		600,00	Freifahrten
56360000	Öffentlichkeitsarbeit	100,00		250,00		250,00	
56413000	Haftpflichtversicherungen	240,00		240,00		240,00	
Kostenstelle 2810000020	Heimatpflege, Ortsverschönerung						
Sachkonto.							
41510000	Sonderposten aus Zuwendungen	-122,00	123,00		122,00		Auflösung Sonderposten (Zuwendung für Mast)
52321000	Bewirtschaftung Grundstücke/Außenanlagen	200,00		200,00		200,00	
52370000	Unterhaltung der Betriebs- und Geschäftsausstattg.	50,00		50,00		50,00	
53852000	Geschäftsausstattung	122,00		123,00		122,00	Abschreibungen, Sondermast "ewiger Maibaum"
56420000	Beiträge zu Wirtschaftsverbänden, Berufsvertretg.	30,00		30,00		30,00	Mitgliedsbeitrag histor. Verein
Kostenstelle 2811800010	Seniorenveranstaltungen						
Sachkonto.							
52490000	Sonstige Aufwendungen für Sachleistungen	250,00		250,00		250,00	
Kostenstelle 3661300010	Spiel- und Bolzplätze						
Sachkonto.							
50221000	Vergütungen	240,00		70,00		71,00	
50222000	Leistungszulagen	2,00		1,00		1,00	
50320000	Arbeitnehmer	10,00		6,00		6,00	
50420000	Arbeitnehmer	65,00		20,00		20,00	
50900000	Pausch. Lohnsteuer (auch Zahl. über Knappschaft)	5,00		1,00		1,00	
52339000	Unterhaltung sonstiges Infrastrukturvermögen	750,00		750,00		750,00	
56150000	Aufwendungen für Dienst- und Schutzkleidung, pers.			13,00		13,00	

Kostenstelle 5112100040	Bestandsanlagen Gbiet VG NL						
Sachkonto.							
41900040	Transfererträge nach § 6 EEG - allgemein		2.100,00			2.100,00	
Kostenstelle 5112100050	Nauanlagen Gebiete VG NL						
41900030	Transfererträge nach § 6 EEG - nicht im Solidarpakt		0,00			0,00	
Kostenstelle 5112100060	Bestandsanlagen andere VG's						
Sachkonto.							
41900040	Transfererträge nach § 6 EEG - allgemein		330,00			330,00	
Kostenstelle 5112100070	Neuanlagen andere VG's						
41900040	Transfererträge nach § 6 EEG - allgemein		0,00			0,00	
Kostenstelle 5411000010	Straßen, Wege, Plätze						
Sachkonto.							
41490000	von übrigen Bereichen	-2.185,00	1.000,00			1.000,00	Beteiligung Kosten Winterdienst
41510000	Sonderposten aus Zuwendungen	-4.058,00	4.926,00			4.918,00	Auflösung Sonderposten
43710000	Erträge a.d. Auflös.v.SoPo f.Beiträge u.ä.hnl.Entg.	-10.189,00	11.753,00			11.750,00	Auflösung Sonderposten
47210000	Zinsen aus Stundungen und Verrentungen	-20,00	20,00			20,00	
50221000	Vergütungen	2.400,00		1.145,00		1.168,00	
50222000	Leistungszulagen	59,00		21,00		22,00	
50320000	Arbeitnehmer	110,00		90,00		92,00	Zusatzversorgung
50420000	Arbeitnehmer	672,00		328,00		334,00	Sozialversicherungsbeiträge
50900000	Pausch. Lohnsteuer (auch Zahl. über Knappschaft)	45,00		23,00		24,00	
52230000	Aufwendungen für Wasser / Abwasser	50,00		50,00		50,00	
52331000	Brücken, Tunnel und ingenieurtechnische Anlagen	2.265,00		265,00		265,00	Bauwerksprüfungen
52338000	Unterhaltung Straßen, Wege, Plätze	9.500,00		19.000,00		1.500,00	2025: 17.000 € für Brückensanierung, 500 € für Austausch Verkehrsschilder
52470000	Sonstige Verbrauchsmittel	500,00		550,00		550,00	
52381000	Gegenstände < 1.000 EUR			300,00		0,00	2025: Kehrmaschine
53580000	Straßen, Wege, Plätze und Verkehrslenk.anlagen	25.540,00		25.557,00		25.556,00	Abschreibungen
56150000	Aufwendungen für Dienst- und Schutzkleidung, pers.	50,00		212,00		212,00	
56890000	Sonstige betriebliche Steueraufwendungen			40,00		40,00	
58110000	Aufwendungen aus internen Leistungsbeziehungen	452,00		455,00		455,00	Umlegung Kosten bei KST 1143600000
Kostenstelle 5411200010	Straßenbeleuchtung						
Sachkonto.							
41510000	Sonderposten aus Zuwendungen	-692,00	800,00			797,00	Auflösung Sonderposten
43710000	Erträge a.d. Auflös.v.SoPo f.Beiträge u.ä.hnl.Entg.	-1.257,00	1.257,00			1.257,00	Auflösung Sonderposten
44243000	von Gemeinden und Gemeindeverbänden	-50,00	50,00			50,00	Erstattung Beleuchtung Ecker Berg durch VG (Feuerwehr)
52210000	Aufwendungen für Energie (Beleuchtung)	4.750,00		4.700,00		4.700,00	
52339000	Unterhaltung sonstiges Infrastrukturvermögen	2.200,00		1.500,00		1.500,00	
53580000	Straßen, Wege, Plätze und Verkehrslenk.anlagen	2.276,00		2.364,00		2.359,00	Abschreibungen
Kostenstelle 5414000000	Straßenoberflächenentwässerung						
Sachkonto.							
41510000	Sonderposten aus Zuwendungen	-63,00	63,00			63,00	Auflösung Sonderposten
43710000	Erträge a.d. Auflös.v.SoPo f.Beiträge u.ä.hnl.Entg.	-216,00	217,00			218,00	Auflösung Sonderposten
52230000	Aufwendungen für Wasser / Abwasser	9.800,00		9.800,00		9.800,00	
52337000	Entwässerungs- und Abwasserbeseitigungsanlagen	500,00		600,00		600,00	Leerung Sinkkästen
53230000	immat.Verm.g. aus gel. Zuwendungen als Nutzungsabg.	339,00		341,00		341,00	Abschreibungen
Kostenstelle 5415000000	Konzessionsabgaben						
Sachkonto.							
46250000	Konzessionsabgaben	-9.000,00	7.000,00			7.000,00	
Kostenstelle 5531100000	Verkehrsflächen, Grünflächen auf Friedhöfen						
Sachkonto.							
41510000	Sonderposten aus Zuwendungen	-792,00	792,00			791,00	Auflösung Sonderposten
50221000	Vergütungen	4.050,00		4.722,00		4.816,00	
50222000	Leistungszulagen	25,00		86,00		89,00	
50320000	Arbeitnehmer	180,00		57,00		58,00	Zusatzversorgung

50420000	Arbeitnehmer	1.150,00		1.335,00		1.362,00	Sozialversicherungsbeiträge
50900000	Pausch. Lohnsteuer (auch Zahl. über Knappschaft)	81,00		15,00		16,00	
52230000	Aufwendungen für Wasser / Abwasser	100,00		130,00		130,00	
52240000	Aufwendungen für Müllentsorgung	1.770,00		1.770,00		1.770,00	
52339000	Unterhaltung sonstiges Infrastrukturvermögen	1.000,00		1.000,00		1.000,00	
53310000	Abschreibg. auf unbeb. Grundstücke u. grundst.g.R.	51,00		50,00		0,00	Abschreibungen
53490000	mit sonstigen Gebäuden	2.815,00		2.814,00		2.813,00	Abschreibungen
53580000	Straßen, Wege, Plätze und Verkehrslenk.anlagen	883,00		883,00		883,00	Abschreibungen
56150000	Aufwendungen für Dienst- und Schutzkleidung, pers.	50,00		133,00		133,00	
56420000	Beiträge zu Wirtschaftsverbänden, Berufsvertretg.	110,00		120,00		120,00	Unfallversicherung
58110000	Aufwendungen aus internen Leistungsbeziehungen	600,00		600,00		300,00	Umlegung Kosten bei KST 1143300000
Kostenstelle 5531200000	Reihengräber, Wahlgräber (ohne Wege)						
Sachkonto.							
43224000	für das Bestattungswesen	-2.000,00	2.000,00		2.000,00		Grabnutzungsentgelte
53490000	mit sonstigen Gebäuden	327,00		423,00		423,00	Abschreibungen
Kostenstelle 5531300000	Friedhofshalle						
Sachkonto.							
43224000	für das Bestattungswesen	-200,00	200,00		200,00		
52210000	Aufwendungen für Energie (Beleuchtung)	180,00		150,00		150,00	
52313000	Unterhaltung Gebäude	500,00		500,00		500,00	
53490000	mit sonstigen Gebäuden	329,00		329,00		329,00	Abschreibungen
53851000	Betriebsausstattung	200,00		0,00		0,00	Abschreibungen
53852000	Geschäftsausstattung			50,00		0,00	Abschreibungen
56411000	Gebäudeversicherungen	34,00		35,00		35,00	
Kostenstelle 5532100000	Öffnen/Schließen einer Grabstelle						
Sachkonto.							
43290000	Sonstige	-1.070,00	1.070,00		1.070,00		Kostenerstattung Grabaushub
56290000	Sonstige Aufwendg. für die Inanspruchnahme v. RuD.	1.070,00		1.070,00		1.070,00	Grabaushub
Kostenstelle 5534000010	Kriegsgräber						
Sachkonto.							
41443000	von Gemeinden und Gemeindeverbänden	-27,00	27,00		27,00		
Kostenstelle 5551000020	Forstwirtschaft						
Sachkonto.							
41442000	vom Land	-5.930,00	0,00		0,00		Ansätze laut Fordwirtschaftsplan 2025
44110000	Erträge aus Verkäufen (einschl. gewerb. Tätigkeit)	-23.861,00	25.690,00		25.690,00		
44290000	von übrigen Bereichen	-1.125,00	1.375,00		1.375,00		
52338000	Unterhaltung Straßen, Wege, Plätze	500,00		500,00		500,00	
56290000	Sonstige Aufwendg. für die Inanspruchnahme v. RuD.	27.495,00		24.290,00		24.290,00	
56419100	Waldversicherung	102,00		102,00		102,00	
56420000	Beiträge zu Wirtschaftsverbänden, Berufsvertretg.	1.800,00		2.300,00		2.300,00	
Kostenstelle 5559000010	Feldwege, Landwirtschaftswege, Wirtschaftswege						
Sachkonto.							
43230100	Entgelte für die Unterh. v. Straßen etc. ab 2009	-1.700,00	5.953,00		5.962,00		Wegebaubeiträge, entspricht geplantem Fehlbetrag 2025
43710000	Erträge a.d. Auflös.v.SoPo f.Beiträge u.ä.hnl.Entg.	-17.465,00	17.475,00		17.456,00		Auflösung Sonderposten
44120000	Mieten und Pachten	-4.000,00	0,00		0,00		entfällt ab 2025, Jagdpacht anteilverbleibt im Verwahrkonto, Zuweisungen einzelfallbezogen
52338000	Unterhaltung Straßen, Wege, Plätze	5.247,00		5.500,00		5.500,00	
53580000	Straßen, Wege, Plätze und Verkehrslenk.anlagen	17.465,00		17.473,00		17.455,00	Abschreibungen
58110000	Aufwendungen aus internen Leistungsbeziehungen	453,00		455,00		455,00	Umlegung Kosten bei KST 1143600000
Kostenstelle 5731200010	Bürgerhaus/DG-Haus/DG-Halle-höheitlich						
Sachkonto.							
41510000	Sonderposten aus Zuwendungen	-11.972,00	11.973,00		11.973,00		Auflösung Sonderposten
44120000	Mieten und Pachten	-2.000,00	1.000,00		1.000,00		Vermietungen Bürgerhaus
44290000	von übrigen Bereichen	-1.800,00	1.000,00		1.000,00		Nebenkostenerstattungen aus Vermietungen
50221000	Vergütungen	3.670,00		4.794,00		4.890,00	
50222000	Leistungszulagen	61,00		89,00		92,00	
50320000	Arbeitnehmer	100,00		82,00		83,00	Zusatzversorgung

50420000	Arbeitnehmer	1.040,00		1.378,00		1.406,00	Sozialversicherungsbeiträge
50900000	Pausch. Lohnsteuer (auch Zahl. über Knappschaft)	74,00		97,00		100,00	
52210000	Aufwendungen für Energie (Beleuchtung)	1.050,00		1.000,00		1.000,00	
52220000	Aufwendungen für Energie (Heizung)	2.500,00		2.600,00		2.600,00	
52230000	Aufwendungen für Wasser / Abwasser	1.150,00		1.200,00		1.200,00	
52240000	Aufwendungen für Müllentsorgung	241,00		240,00		240,00	
52311000	Unterhaltung Grundstücke/Außenanlagen			100,00		100,00	
52313000	Unterhaltung Gebäude	1.000,00		46.500,00		1.500,00	2025: 20.000 € Reinigung Fassade (Material), Ausbesserung Außenputz und Beseitigung Feuchtigkeitsschäden, 25.000 € Sanierung Hallenboden
52323000	Bewirtschaftung Gebäude	1.100,00		1.800,00		1.800,00	u. a. Fettabscheiderleerung, Wartung Feuerlöscher, Notstrombeleuchtung und Alarmanlage
52370000	Unterhaltung der Betriebs- und Geschäftsausstattg.	100,00		100,00		100,00	
52381000	Gegenstände < 1.000 EUR	200,00		200,00		200,00	
52470000	Sonstige Verbrauchsmittel	100,00		100,00		100,00	
53490000	mit sonstigen Gebäuden	18.299,00		18.301,00		18.301,00	Abschreibungen
56150000	Aufwendungen für Dienst- und Schutzkleidung, pers.	50,00		192,00		192,00	
56290000	Sonstige Aufwendg. für die Inanspruchnahme v. RuD.	200,00		200,00		200,00	Sondernutzung Zufahrt Gemeindehalle (LBM)
56411000	Gebäudeversicherungen	1.020,00		1.060,00		1.060,00	
56413000	Haftpflichtversicherungen	215,00		215,00		215,00	
56418000	Sachversicherungen	165,00		165,00		165,00	
56890000	Sonstige betriebliche Steueraufwendungen	440,00		440,00		440,00	Abgabenbescheid
Kostenstelle 5731800000	Glocken-/Uhrenanl., Anschlagssäulen, Turm, Ortstr.31a)						
Sachkonto.							
52210000	Aufwendungen für Energie (Beleuchtung)	620,00		620,00		620,00	
52230000	Aufwendungen für Wasser / Abwasser	150,00		150,00		150,00	
52323000	Bewirtschaftung Gebäude	300,00		300,00		300,00	
53440000	mit Kulturanlagen	152,00		152,00		152,00	Abschreibungen
56411000	Gebäudeversicherungen	36,00		35,00		35,00	
Kostenstelle 5750000010	Tourismusförderung						
Sachkonto.							
56420000	Beiträge zu Wirtschaftsverbänden, Berufsvertretg.	130,00		130,00		130,00	Mitgliedsbeitrag DTV
Kostenstelle 6110000000	Steuern, allgemeine Zuweisungen, allgemeine Umlagen						
Sachkonto.							
40110000	Grundsteuer A	-4.150,00	4.250,00		4.250,00		aktuelle Veranlagung, mit 500%: 4.250 €, aufkommenneutraler Hebesatz: 480%, Henesatz bleibt unverändert
40120000	Grundsteuer B	-51.485,00	51.506,00		51.506,00		Ansatz mit aufkommensneutralem Hebesatz 638%
40131000	Gewerbesteuerzahlungen laufendes Jahr	-55.050,00	55.050,00		55.050,00		aktuelle Veranlagung
40131100	Gewerbesteuer Vorjahre	-79.100,00	1.800,00		0,00		aktuelle Veranlagung
40210000	Gemeindeanteil an der Einkommensteuer	-146.279,00	159.830,00		168.410,00		Steuerschätzung Oktober 2024
40220000	Gemeindeanteil an der Umsatzsteuer	-4.855,00	4.840,00		4.950,00		Steuerschätzung Oktober 2024
40330000	Hundesteuer	-2.120,00	2.310,00		2.310,00		aktuelle Veranlagung
40521000	Familienleistungsausgleich	-16.275,00	17.300,00		17.370,00		Steuerschätzung Oktober 2024
41111000	Schlüsselzuweisung A	-106.251,00	44.310,00		35.082,00		vorläufige Berechnung
41113001	Schlüsselzuweisung B	-7.492,00	1.980,00		1.705,00		
54310000	Gewerbesteuerumlage	12.355,00		4.980,00		4.820,00	
54421000	Landkreis	149.862,00		148.202,00		148.643,00	
54423000	Verbandsgemeinde	167.287,00		165.434,00		165.926,00	
Kostenstelle 6120000000	Sonstige Allgemeine Finanzwirtschaft						
Sachkonto.							
56370000	Bankgebühren	6,00		5,00		5,00	
57430000	an Gemeinden und Gemeindeverbände	4.000,00		6.360,00		12.520,00	Zinsen Verrechnungskonto
57511000	an Banken	4.575,00		4.007,00		3.445,00	Zinsen Investitionskredite
57512000	an Sparkassen	3.440,00		3.480,00		3.160,00	Zinsen Investitionskredite
			454.594,00	586.400,00	451.727,00	528.416,00	

	-54.838,00	-131.806,00	-76.689,00
	Nachrichtlich		
Sopo	55.923,00 €		55.890,00 €
Afa		76.509,00 €	76.383,00 €
Saldo Afa/Sopo	-	20.586,00 €	- 20.493,00 €
	Nachrichtlich		
Erträge aus internen Leistungsbeziehungen	1.510,00		1.210,00
Aufwendungen aus internen Leistungsbeziehungen		1.510,00	1.210,00




Ergebnis- und Finanzhaushalt

Ergebnis- und Finanzhaushalt							
Gehrweiler							
Nr.	Bezeichnung	Ergebnis 2023	Ansatz 2024	Ansatz 2025	Ansatz 2026	Plan 2027	Plan 2028
E 01	+ Steuern und ähnliche Abgaben	244.243,12	359.314,00	296.886,00	303.846,00	312.525,00	321.486,00
E 02	+ Zuwendungen, allgemeine Umlagen und sonstige Transfererträge	176.239,20	146.729,00	75.568,00	66.053,00	119.762,00	119.761,00
E 03	+ Erträge der sozialen Sicherung	0,00	0,00	0,00	0,00	0,00	0,00
E 04	+ Öffentlich-rechtliche Leistungsentgelte	47.673,95	34.097,00	39.925,00	39.913,00	39.924,00	39.922,00
E 05	+ Privatrechtliche Leistungsentgelte	28.732,61	32.241,00	29.570,00	29.570,00	29.570,00	29.570,00
E 06	+ Kostenerstattungen und Kostenumlagen	5.224,23	4.150,00	3.615,00	3.615,00	3.615,00	3.615,00
E 07	+ Sonstige laufende Erträge	20.251,45	16.671,00	7.500,00	7.500,00	7.500,00	7.500,00
E 08	Summe der laufenden Erträge aus Verwaltungstätigkeit	522.364,56	593.202,00	453.064,00	450.497,00	512.896,00	521.854,00
E 09	- Personal - und Versorgungsaufwendungen	24.454,68	24.835,00	27.653,00	27.944,00	28.428,00	28.680,00
E 10	- Aufwendungen für Sach- und Dienstleistungen	55.172,41	57.866,00	112.343,00	48.443,00	48.443,00	48.443,00
E 11	- Abschreibungen	79.263,81	76.447,00	76.509,00	76.383,00	73.588,00	73.586,00
E 12	- Zuwendungen, Umlagen und sonstige Transferaufwendungen	306.397,07	329.504,00	318.616,00	319.389,00	319.389,00	319.389,00
E 13	- Aufwendungen der sozialen Sicherung	0,00	0,00	0,00	0,00	0,00	0,00
E 14	- Sonstige laufende Aufwendungen	62.206,85	37.717,00	35.922,00	35.922,00	35.922,00	35.922,00
E 15	Summe der laufenden Aufwendungen aus Verwaltungstätigkeit	527.494,82	526.369,00	571.043,00	508.081,00	505.770,00	506.020,00
E 16	Laufendes Ergebnis aus Verwaltungstätigkeit	-5.130,26	66.833,00	-117.979,00	-57.584,00	7.126,00	15.834,00
E 17	+ Zins- und sonstige Finanzerträge	17,01	20,00	20,00	20,00	20,00	20,00
E 18	- Zins- und sonstige Finanzaufwendungen	19.411,58	12.015,00	13.847,00	19.125,00	18.358,00	17.609,00
E 19	Saldo der Zins- und sonstigen Finanzerträge und -aufwendungen	-19.394,57	-11.995,00	-13.827,00	-19.105,00	-18.338,00	-17.589,00
E 20	Ordentliches Ergebnis	-24.524,83	54.838,00	-131.806,00	-76.689,00	-11.212,00	-1.755,00
E 21	Außerordentliches Ergebnis	0,00	0,00	0,00	0,00	0,00	0,00
E 22	Saldo aus internen Leistungsbeziehungen	0,00	0,00	0,00	0,00	0,00	0,00
E 23	Jahresergebnis (Jahresüberschuss/Jahresfehlbetrag)	-24.524,83	54.838,00	-131.806,00	-76.689,00	-11.212,00	-1.755,00
F 23	Saldo der ordentlichen u. außerordentlichen Ein- und Auszahlungen	9.444,76	70.243,00	-110.560,00	-55.536,00	7.610,00	17.320,00
F 24	+ Einzahlungen aus Investitionszuwendungen	44.350,00	6.000,00	0,00	0,00	0,00	0,00
F 25	+ Einzahlungen aus Beiträgen und ähnlichen Entgelten	165.909,91	74.850,00	0,00	0,00	0,00	0,00
F 26	+ Sonstige Investitionseinzahlungen	896,90	0,00	0,00	0,00	0,00	0,00
F 27	Summe der Einzahlungen aus Investitionstätigkeit	211.156,81	80.850,00	0,00	0,00	0,00	0,00
F 28	- Auszahlungen für immaterielle Vermögensgegenstände	0,00	0,00	0,00	0,00	0,00	0,00
F 29	- Auszahlungen für Sachanlagen	180.541,89	36.900,00	2.500,00	0,00	0,00	0,00
F 30	- Auszahlungen für Finanzanlagen	0,00	0,00	0,00	0,00	0,00	0,00
F 31	- Sonstige Investitionsauszahlungen	0,00	0,00	0,00	0,00	0,00	0,00
F 32	Summe der Auszahlungen aus Investitionstätigkeit	180.541,89	36.900,00	2.500,00	0,00	0,00	0,00
F 33	Saldo der Ein- und Auszahlungen aus Investitionstätigkeit	30.614,92	43.950,00	-2.500,00	0,00	0,00	0,00
F 34	Finanzmittelüberschuss/-fehlbetrag	40.059,68	114.193,00	-113.060,00	-55.536,00	7.610,00	17.320,00
F	Finanzierungstätigkeit						
F 35	+ Aufnahme von Investitionskrediten	48.200,28	19.900,00	2.500,00	0,00	0,00	0,00
F 36	- Tilgung von Investitionskrediten	76.028,81	30.000,00	29.594,00	27.117,00	24.961,00	24.862,00
F 37	Saldo der Ein- und Auszahlungen aus Investitionskrediten	-27.828,53	-10.100,00	-27.094,00	-27.117,00	-24.961,00	-24.862,00
F 38 OG S	Veränd. der Forderungen gegenüber der VG aus dem Zahlungsmittelbestand (Saldo F 38 OG Z und F 38 OG A)	0,00	0,00	0,00	0,00	0,00	0,00
F 39 OG S	Veränd. d. Verbindlichkeiten gegenüber der VG aus d. Aufn. v. Krediten zur Liquiditätssicherung	-18.556,80	-104.093,00	140.154,00	82.653,00	17.351,00	7.542,00
F 40 OG	Saldo der Ein- und Auszahlungen aus Finanzierungstätigkeit	-46.385,33	-114.193,00	113.060,00	55.536,00	-7.610,00	-17.320,00
F 41	Saldo der durchlaufenden Gelder	6.325,65	0,00	0,00	0,00	0,00	0,00
F 42 OG	Verwendung Finanzmittelüberschuss/ Deckung Finanzmittelfehlbetrag	-40.059,68	-114.193,00	113.060,00	55.536,00	-7.610,00	-17.320,00

Ergebnis- und Finanzhaushalt

Gehrweiler

Nr.	Bezeichnung	Ergebnis 2023	Ansatz 2024	Ansatz 2025	Ansatz 2026	Plan 2027	Plan 2028
F 44	nachrichtlich: Ausgleich Finanzhaushalt (F23 - F36 - F45)	-66.584,05	33.517,00	-146.880,00	-136.097,00	-98.346,00	-94.321,00
F 45	nachrichtlich: Mindest-Rückführungsbetrag gemäß Tilgungsplan	0,00	-6.726,00	-6.726,00	-53.444,00	-80.995,00	-86.779,00



Übersicht über die Teilhaushalte nach § 4 Abs. 4 GemHVO

Ortsgemeinde Gehrweiler

Übersicht über die Teilhaushalte nach § 4 Abs. 4 GemHVO

1 Zentrale Verwaltung

1110	Verwaltungssteuerung
1141	Zentrales Grundstücks- und Gebäudemanagement
1142	Liegenschaften
1143	Bauhof
1146	Versicherungen

2 Schule und Kultur

2810	Heimat- und sonstige Kulturpflege
2811	Förderung von Einrichtungen

3 Soziales und Jugend

3661	Einrichtungen der Jugendarbeit
------	--------------------------------

5 Gestaltung der Umwelt

5112	Entwicklung der Kommune
5411	Gemeindestraßen
5414	Straßenoberflächenentwässerung
5415	Konzessionsabgaben
5531	Friedhofswesen
5532	Bestattungswesen
5534	Jüdische Friedhöfe, Mahnmale etc.
5551	Kommunale Forstwirtschaft
5559	Feldwege, Landwirtschaftswege, Wirtschaftswege
5731	Kommunale allgemeine Einrichtungen und Unternehmen
5750	Tourismus

6 Zentrale Finanzdienstleistungen

6110	Steuern, allgemeine Zuweisungen, allgemeine Umlagen
6120	Sonstige allgemeine Finanzwirtschaft



Teilergebnis- und Teilfinanzhaushalt

- **Teilhaushalt 1: Zentrale Verwaltung**
- **Teilhaushalt 2: Schule und Kultur**
- **Teilhaushalt 3: Soziales und Jugend**
- **Teilhaushalt 5: Gestaltung Umwelt**
- **Teilhaushalt 6: Zentrale Finanzdienstleistungen**

Teilergebnis- und Teilfinanzhaushalt Teilhaushalt THH 1 Zentrale Verwaltung

Gehrweiler

Nr.	Bezeichnung	Ergebnis 2023	Ansatz 2024	Ansatz 2025	Ansatz 2026	Plan 2027	Plan 2028
E 02	+ Zuwendungen, allgemeine Umlagen und sonstige Transfererträge	6.545,00	6.545,00	6.544,00	6.545,00	6.545,00	6.545,00
E 05	+ Privatrechtliche Leistungsentgelte	2.379,70	2.380,00	2.880,00	2.880,00	2.880,00	2.880,00
E 06	+ Kostenerstattungen und Kostenumlagen	815,27	1.175,00	1.190,00	1.190,00	1.190,00	1.190,00
E 07	+ Sonstige laufende Erträge	0,00	7.671,00	500,00	500,00	500,00	500,00
E 08	Summe der laufenden Erträge aus Verwaltungstätigkeit	9.739,97	17.771,00	11.114,00	11.115,00	11.115,00	11.115,00
E 09	- Personal - und Versorgungsaufwendungen	11.258,36	10.796,00	13.293,00	13.293,00	13.777,00	14.029,00
E 10	- Aufwendungen für Sach- und Dienstleistungen	6.009,43	9.243,00	9.868,00	8.768,00	8.768,00	8.768,00
E 11	- Abschreibungen	9.605,69	7.649,00	7.649,00	7.649,00	7.649,00	7.649,00
E 14	- Sonstige laufende Aufwendungen	3.181,20	3.774,00	4.045,00	4.045,00	4.045,00	4.045,00
E 15	Summe der laufenden Aufwendungen aus Verwaltungstätigkeit	30.054,68	31.462,00	34.855,00	33.755,00	34.239,00	34.491,00
E 16	Laufendes Ergebnis aus Verwaltungstätigkeit	-20.314,71	-13.691,00	-23.741,00	-22.640,00	-23.124,00	-23.376,00
E 19	Saldo der Zins- und sonstigen Finanzerträge und -aufwendungen	0,00	0,00	0,00	0,00	0,00	0,00
E 20	Ordentliches Ergebnis	-20.314,71	-13.691,00	-23.741,00	-22.640,00	-23.124,00	-23.376,00
E 21	Außerordentliches Ergebnis	0,00	0,00	0,00	0,00	0,00	0,00
E 22	Saldo aus internen Leistungsbeziehungen	0,00	1.505,00	1.510,00	1.210,00	1.210,00	1.210,00
E 23	Jahresergebnis (Jahresüberschuss/Jahresfehlbetrag) des Teilhaushalts	-20.314,71	-12.186,00	-22.231,00	-21.430,00	-21.914,00	-22.166,00
F 23	Saldo der ordentlichen u. außerordentlichen Ein- und Auszahlungen	-13.095,03	-18.753,00	-20.466,00	-19.666,00	-19.666,00	-19.666,00
F 26	+ Sonstige Investitionseinzahlungen	896,90	0,00	0,00	0,00	0,00	0,00
F 27	Summe der Einzahlungen aus Investitionstätigkeit	896,90	0,00	0,00	0,00	0,00	0,00
F 29	- Auszahlungen für Sachanlagen	0,00	0,00	2.500,00	0,00	0,00	0,00
F 32	Summe der Auszahlungen aus Investitionstätigkeit³	0,00	0,00	2.500,00	0,00	0,00	0,00
F 33	Saldo der Ein- und Auszahlungen aus Investitionstätigkeit	896,90	0,00	-2.500,00	0,00	0,00	0,00
F 34	Finanzmittelüberschuss/-fehlbetrag des Teilhaushalts	-12.198,13	-18.753,00	-22.966,00	-19.666,00	-19.666,00	-19.666,00

Teilergebnis- und Teilfinanzhaushalt Produkt 1110 Verwaltungssteuerung

Gehrweiler

Nr.	Bezeichnung	Ergebnis 2023	Ansatz 2024	Ansatz 2025	Ansatz 2026	Plan 2027	Plan 2028
E 07	+ Sonstige laufende Erträge	0,00	7.671,00	500,00	500,00	500,00	500,00
E 08	Summe der laufenden Erträge aus Verwaltungstätigkeit	0,00	7.671,00	500,00	500,00	500,00	500,00
E 09	- Personal - und Versorgungsaufwendungen	11.258,36	10.551,00	13.293,00	13.293,00	13.777,00	14.029,00
E 14	- Sonstige laufende Aufwendungen	568,55	1.095,00	1.165,00	1.165,00	1.165,00	1.165,00
E 15	Summe der laufenden Aufwendungen aus Verwaltungstätigkeit	11.826,91	11.646,00	14.458,00	14.458,00	14.942,00	15.194,00
E 16	Laufendes Ergebnis aus Verwaltungstätigkeit	-11.826,91	-3.975,00	-13.958,00	-13.958,00	-14.442,00	-14.694,00
E 19	Saldo der Zins- und sonstigen Finanzerträge und -aufwendungen	0,00	0,00	0,00	0,00	0,00	0,00
E 20	Ordentliches Ergebnis	-11.826,91	-3.975,00	-13.958,00	-13.958,00	-14.442,00	-14.694,00
E 21	Außerordentliches Ergebnis	0,00	0,00	0,00	0,00	0,00	0,00
E 22	Saldo aus internen Leistungsbeziehungen	0,00	0,00	0,00	0,00	0,00	0,00
E 23	Jahresergebnis (Jahresüberschuss/Jahresfehlbetrag) des Teilhaushalts	-11.826,91	-3.975,00	-13.958,00	-13.958,00	-14.442,00	-14.694,00
F 23	Saldo der ordentlichen u. außerordentlichen Ein- und Auszahlungen	-9.691,14	-11.646,00	-13.298,00	-13.298,00	-13.298,00	-13.298,00
F 27	Summe der Einzahlungen aus Investitionstätigkeit	0,00	0,00	0,00	0,00	0,00	0,00
F 32	Summe der Auszahlungen aus Investitionstätigkeit ³	0,00	0,00	0,00	0,00	0,00	0,00
F 33	Saldo der Ein- und Auszahlungen aus Investitionstätigkeit	0,00	0,00	0,00	0,00	0,00	0,00
F 34	Finanzmittelüberschuss/-fehlbetrag des Teilhaushalts	-9.691,14	-11.646,00	-13.298,00	-13.298,00	-13.298,00	-13.298,00

Teilergebnis- und Teilfinanzhaushalt Produkt 1141 Zentrales Grundstücks- und Gebäudemanagement

Gehrweiler

Nr.	Bezeichnung	Ergebnis 2023	Ansatz 2024	Ansatz 2025	Ansatz 2026	Plan 2027	Plan 2028
E 02	+ Zuwendungen, allgemeine Umlagen und sonstige Transfererträge	6.545,00	6.545,00	6.544,00	6.545,00	6.545,00	6.545,00
E 05	+ Privatrechtliche Leistungsentgelte	2.279,70	2.280,00	2.280,00	2.280,00	2.280,00	2.280,00
E 06	+ Kostenerstattungen und Kostenumlagen	815,27	1.175,00	1.190,00	1.190,00	1.190,00	1.190,00
E 08	Summe der laufenden Erträge aus Verwaltungstätigkeit	9.639,97	10.000,00	10.014,00	10.015,00	10.015,00	10.015,00
E 10	- Aufwendungen für Sach- und Dienstleistungen	5.956,20	8.043,00	8.668,00	7.868,00	7.868,00	7.868,00
E 11	- Abschreibungen	7.648,51	7.649,00	7.649,00	7.649,00	7.649,00	7.649,00
E 14	- Sonstige laufende Aufwendungen	559,54	584,00	585,00	585,00	585,00	585,00
E 15	Summe der laufenden Aufwendungen aus Verwaltungstätigkeit	14.164,25	16.276,00	16.902,00	16.102,00	16.102,00	16.102,00
E 16	Laufendes Ergebnis aus Verwaltungstätigkeit	-4.524,28	-6.276,00	-6.888,00	-6.087,00	-6.087,00	-6.087,00
E 19	Saldo der Zins- und sonstigen Finanzerträge und -aufwendungen	0,00	0,00	0,00	0,00	0,00	0,00
E 20	Ordentliches Ergebnis	-4.524,28	-6.276,00	-6.888,00	-6.087,00	-6.087,00	-6.087,00
E 21	Außerordentliches Ergebnis	0,00	0,00	0,00	0,00	0,00	0,00
E 22	Saldo aus internen Leistungsbeziehungen	0,00	0,00	0,00	0,00	0,00	0,00
E 23	Jahresergebnis (Jahresüberschuss/Jahresfehlbetrag) des Teilhaushalts	-4.524,28	-6.276,00	-6.888,00	-6.087,00	-6.087,00	-6.087,00
F 23	Saldo der ordentlichen u. außerordentlichen Ein- und Auszahlungen	-2.680,68	-5.172,00	-5.783,00	-4.983,00	-4.983,00	-4.983,00
F 27	Summe der Einzahlungen aus Investitionstätigkeit	0,00	0,00	0,00	0,00	0,00	0,00
F 32	Summe der Auszahlungen aus Investitionstätigkeit ³	0,00	0,00	0,00	0,00	0,00	0,00
F 33	Saldo der Ein- und Auszahlungen aus Investitionstätigkeit	0,00	0,00	0,00	0,00	0,00	0,00
F 34	Finanzmittelüberschuss/-fehlbetrag des Teilhaushalts	-2.680,68	-5.172,00	-5.783,00	-4.983,00	-4.983,00	-4.983,00

Teilergebnis- und Teilfinanzhaushalt Produkt 1142 Liegenschaften

Gehrweiler

Nr.	Bezeichnung	Ergebnis 2023	Ansatz 2024	Ansatz 2025	Ansatz 2026	Plan 2027	Plan 2028
E 05	+ Privatrechtliche Leistungsentgelte	100,00	100,00	600,00	600,00	600,00	600,00
E 08	Summe der laufenden Erträge aus Verwaltungstätigkeit	100,00	100,00	600,00	600,00	600,00	600,00
E 14	- Sonstige laufende Aufwendungen	559,34	560,00	645,00	645,00	645,00	645,00
E 15	Summe der laufenden Aufwendungen aus Verwaltungstätigkeit	559,34	560,00	645,00	645,00	645,00	645,00
E 16	Laufendes Ergebnis aus Verwaltungstätigkeit	-459,34	-460,00	-45,00	-45,00	-45,00	-45,00
E 19	Saldo der Zins- und sonstigen Finanzerträge und -aufwendungen	0,00	0,00	0,00	0,00	0,00	0,00
E 20	Ordentliches Ergebnis	-459,34	-460,00	-45,00	-45,00	-45,00	-45,00
E 21	Außerordentliches Ergebnis	0,00	0,00	0,00	0,00	0,00	0,00
E 22	Saldo aus internen Leistungsbeziehungen	0,00	0,00	0,00	0,00	0,00	0,00
E 23	Jahresergebnis (Jahresüberschuss/Jahresfehlbetrag) des Teilhaushalts	-459,34	-460,00	-45,00	-45,00	-45,00	-45,00
F 23	Saldo der ordentlichen u. außerordentlichen Ein- und Auszahlungen	-459,34	-460,00	-45,00	-45,00	-45,00	-45,00
F 26	+ Sonstige Investitionseinzahlungen	896,90	0,00	0,00	0,00	0,00	0,00
F 27	Summe der Einzahlungen aus Investitionstätigkeit	896,90	0,00	0,00	0,00	0,00	0,00
F 32	Summe der Auszahlungen aus Investitionstätigkeit³	0,00	0,00	0,00	0,00	0,00	0,00
F 33	Saldo der Ein- und Auszahlungen aus Investitionstätigkeit	896,90	0,00	0,00	0,00	0,00	0,00
F 34	Finanzmittelüberschuss/-fehlbetrag des Teilhaushalts	437,56	-460,00	-45,00	-45,00	-45,00	-45,00

Investitionen Produkt 1142 Liegenschaften

Gehrweiler

Nr. Bezeichnung	Jahres- ergebnis 2023	Ansatz 2024	Ansatz 2025	Ansatz 2026	Finanzplan 2027	Finanzplan 2028
09-0019 An- und Verkauf von Grundstücken	896,90	0,00	0,00	0,00	0,00	0,00

Teilergebnis- und Teilfinanzhaushalt Produkt 1143 Bauhof

Gehrweiler

Nr.	Bezeichnung	Ergebnis 2023	Ansatz 2024	Ansatz 2025	Ansatz 2026	Plan 2027	Plan 2028
E 08	Summe der laufenden Erträge aus Verwaltungstätigkeit	0,00	0,00	0,00	0,00	0,00	0,00
E 10	- Aufwendungen für Sach- und Dienstleistungen	53,23	1.200,00	1.200,00	900,00	900,00	900,00
E 11	- Abschreibungen	1.957,18	0,00	0,00	0,00	0,00	0,00
E 14	- Sonstige laufende Aufwendungen	293,89	305,00	310,00	310,00	310,00	310,00
E 15	Summe der laufenden Aufwendungen aus Verwaltungstätigkeit	2.304,30	1.505,00	1.510,00	1.210,00	1.210,00	1.210,00
E 16	Laufendes Ergebnis aus Verwaltungstätigkeit	-2.304,30	-1.505,00	-1.510,00	-1.210,00	-1.210,00	-1.210,00
E 19	Saldo der Zins- und sonstigen Finanzerträge und -aufwendungen	0,00	0,00	0,00	0,00	0,00	0,00
E 20	Ordentliches Ergebnis	-2.304,30	-1.505,00	-1.510,00	-1.210,00	-1.210,00	-1.210,00
E 21	Außerordentliches Ergebnis	0,00	0,00	0,00	0,00	0,00	0,00
E 22	Saldo aus internen Leistungsbeziehungen	0,00	1.505,00	1.510,00	1.210,00	1.210,00	1.210,00
E 23	Jahresergebnis (Jahresüberschuss/Jahresfehlbetrag) des Teilhaushalts	-2.304,30	0,00	0,00	0,00	0,00	0,00
F 23	Saldo der ordentlichen u. außerordentlichen Ein- und Auszahlungen	-32,59	0,00	0,00	0,00	0,00	0,00
F 27	Summe der Einzahlungen aus Investitionstätigkeit	0,00	0,00	0,00	0,00	0,00	0,00
F 29	- Auszahlungen für Sachanlagen	0,00	0,00	2.500,00	0,00	0,00	0,00
F 32	Summe der Auszahlungen aus Investitionstätigkeit³	0,00	0,00	2.500,00	0,00	0,00	0,00
F 33	Saldo der Ein- und Auszahlungen aus Investitionstätigkeit	0,00	0,00	-2.500,00	0,00	0,00	0,00
F 34	Finanzmittelüberschuss/-fehlbetrag des Teilhaushalts	-32,59	0,00	-2.500,00	0,00	0,00	0,00

Investitionen Produkt 1143 Bauhof

Gehrweiler

Nr. Bezeichnung	Jahres- ergebnis 2023	Ansatz 2024	Ansatz 2025	Ansatz 2026	Finanzplan 2027	Finanzplan 2028
09-0030 Anhänger für Traktor	0,00	0,00	-2.500,00	0,00	0,00	0,00

Teilergebnis- und Teilfinanzhaushalt Produkt 1146 Versicherungen

Gehrweiler

Nr.	Bezeichnung	Ergebnis 2023	Ansatz 2024	Ansatz 2025	Ansatz 2026	Plan 2027	Plan 2028
E 08	Summe der laufenden Erträge aus Verwaltungstätigkeit	0,00	0,00	0,00	0,00	0,00	0,00
E 14	- Sonstige laufende Aufwendungen	1.199,88	1.230,00	1.340,00	1.340,00	1.340,00	1.340,00
E 15	Summe der laufenden Aufwendungen aus Verwaltungstätigkeit	1.199,88	1.230,00	1.340,00	1.340,00	1.340,00	1.340,00
E 16	Laufendes Ergebnis aus Verwaltungstätigkeit	-1.199,88	-1.230,00	-1.340,00	-1.340,00	-1.340,00	-1.340,00
E 19	Saldo der Zins- und sonstigen Finanzerträge und -aufwendungen	0,00	0,00	0,00	0,00	0,00	0,00
E 20	Ordentliches Ergebnis	-1.199,88	-1.230,00	-1.340,00	-1.340,00	-1.340,00	-1.340,00
E 21	Außerordentliches Ergebnis	0,00	0,00	0,00	0,00	0,00	0,00
E 22	Saldo aus Internen Leistungsbeziehungen	0,00	0,00	0,00	0,00	0,00	0,00
E 23	Jahresergebnis (Jahresüberschuss/Jahresfehlbetrag) des Teilhaushalts	-1.199,88	-1.230,00	-1.340,00	-1.340,00	-1.340,00	-1.340,00
F 23	Saldo der ordentlichen u. außerordentlichen Ein- und Auszahlungen	-1.199,88	-1.230,00	-1.340,00	-1.340,00	-1.340,00	-1.340,00
F 27	Summe der Einzahlungen aus Investitionstätigkeit	0,00	0,00	0,00	0,00	0,00	0,00
F 32	Summe der Auszahlungen aus Investitionstätigkeit ⁹	0,00	0,00	0,00	0,00	0,00	0,00
F 33	Saldo der Ein- und Auszahlungen aus Investitionstätigkeit	0,00	0,00	0,00	0,00	0,00	0,00
F 34	Finanzmittelüberschuss/-fehlbetrag des Teilhaushalts	-1.199,88	-1.230,00	-1.340,00	-1.340,00	-1.340,00	-1.340,00

Teilergebnis- und Teilfinanzhaushalt Produkt 1212 Wahlen und sonstige Abstimmungen

Gehrweiler

Nr.	Bezeichnung	Ergebnis 2023	Ansatz 2024	Ansatz 2025	Ansatz 2026	Plan 2027	Plan 2028
E 08	Summe der laufenden Erträge aus Verwaltungstätigkeit	0,00	0,00	0,00	0,00	0,00	0,00
E 09	- Personal - und Versorgungsaufwendungen	0,00	245,00	0,00	0,00	0,00	0,00
E 15	Summe der laufenden Aufwendungen aus Verwaltungstätigkeit	0,00	245,00	0,00	0,00	0,00	0,00
E 16	Laufendes Ergebnis aus Verwaltungstätigkeit	0,00	-245,00	0,00	0,00	0,00	0,00
E 19	Saldo der Zins- und sonstigen Finanzerträge und -aufwendungen	0,00	0,00	0,00	0,00	0,00	0,00
E 20	Ordentliches Ergebnis	0,00	-245,00	0,00	0,00	0,00	0,00
E 21	Außerordentliches Ergebnis	0,00	0,00	0,00	0,00	0,00	0,00
E 22	Saldo aus internen Leistungsbeziehungen	0,00	0,00	0,00	0,00	0,00	0,00
E 23	Jahresergebnis (Jahresüberschuss/Jahresfehlbetrag) des Teilhaushalts	0,00	-245,00	0,00	0,00	0,00	0,00
F 23	Saldo der ordentlichen u. außerordentlichen Ein- und Auszahlungen	0,00	-245,00	0,00	0,00	0,00	0,00
F 27	Summe der Einzahlungen aus Investitionstätigkeit	0,00	0,00	0,00	0,00	0,00	0,00
F 32	Summe der Auszahlungen aus Investitionstätigkeit ⁹	0,00	0,00	0,00	0,00	0,00	0,00
F 33	Saldo der Ein- und Auszahlungen aus Investitionstätigkeit	0,00	0,00	0,00	0,00	0,00	0,00
F 34	Finanzmittelüberschuss/-fehlbetrag des Teilhaushalts	0,00	-245,00	0,00	0,00	0,00	0,00

Teilergebnis- und Teilfinanzhaushalt Teilhaushalt THH 2 Schule und Kultur

Gehrweiler

Nr.	Bezeichnung	Ergebnis 2023	Ansatz 2024	Ansatz 2025	Ansatz 2026	Plan 2027	Plan 2028
E 02	+ Zuwendungen, allgemeine Umlagen und sonstige Transfererträge	723,00	722,00	723,00	722,00	723,00	722,00
E 05	+ Privatrechtliche Leistungsentgelte	230,98	0,00	0,00	0,00	0,00	0,00
E 06	+ Kostenerstattungen und Kostenumlagen	253,00	0,00	0,00	0,00	0,00	0,00
E 08	Summe der laufenden Erträge aus Verwaltungstätigkeit	1.206,98	722,00	723,00	722,00	723,00	722,00
E 10	- Aufwendungen für Sach- und Dienstleistungen	125,17	500,00	500,00	500,00	500,00	500,00
E 11	- Abschreibungen	122,49	122,00	123,00	122,00	123,00	122,00
E 14	- Sonstige laufende Aufwendungen	1.098,98	970,00	1.120,00	1.120,00	1.120,00	1.120,00
E 15	Summe der laufenden Aufwendungen aus Verwaltungstätigkeit	1.346,64	1.592,00	1.743,00	1.742,00	1.743,00	1.742,00
E 16	Laufendes Ergebnis aus Verwaltungstätigkeit	-139,66	-870,00	-1.020,00	-1.020,00	-1.020,00	-1.020,00
E 19	Saldo der Zins- und sonstigen Finanzerträge und -aufwendungen	0,00	0,00	0,00	0,00	0,00	0,00
E 20	Ordentliches Ergebnis	-139,66	-870,00	-1.020,00	-1.020,00	-1.020,00	-1.020,00
E 21	Außerordentliches Ergebnis	0,00	0,00	0,00	0,00	0,00	0,00
E 22	Saldo aus internen Leistungsbeziehungen	0,00	0,00	0,00	0,00	0,00	0,00
E 23	Jahresergebnis (Jahresüberschuss/Jahresfehlbetrag) des Teilhaushalts	-139,66	-870,00	-1.020,00	-1.020,00	-1.020,00	-1.020,00
F 23	Saldo der ordentlichen u. außerordentlichen Ein- und Auszahlungen	-118,17	-870,00	-1.020,00	-1.020,00	-1.020,00	-1.020,00
F 27	Summe der Einzahlungen aus Investitionstätigkeit	0,00	0,00	0,00	0,00	0,00	0,00
F 32	Summe der Auszahlungen aus Investitionstätigkeit ³	0,00	0,00	0,00	0,00	0,00	0,00
F 33	Saldo der Ein- und Auszahlungen aus Investitionstätigkeit	0,00	0,00	0,00	0,00	0,00	0,00
F 34	Finanzmittelüberschuss/-fehlbetrag des Teilhaushalts	-118,17	-870,00	-1.020,00	-1.020,00	-1.020,00	-1.020,00

Teilergebnis- und Teilfinanzhaushalt Produkt 2810 Heimat- und sonstige Kulturpflege

Gehrweiler

Nr.	Bezeichnung	Ergebnis 2023	Ansatz 2024	Ansatz 2025	Ansatz 2026	Plan 2027	Plan 2028
E 02	+ Zuwendungen, allgemeine Umlagen und sonstige Transfererträge	723,00	722,00	723,00	722,00	723,00	722,00
E 05	+ Privatrechtliche Leistungsentgelte	230,98	0,00	0,00	0,00	0,00	0,00
E 06	+ Kostenerstattungen und Kostenumlagen	253,00	0,00	0,00	0,00	0,00	0,00
E 08	Summe der laufenden Erträge aus Verwaltungstätigkeit	1.206,98	722,00	723,00	722,00	723,00	722,00
E 10	- Aufwendungen für Sach- und Dienstleistungen	125,17	250,00	250,00	250,00	250,00	250,00
E 11	- Abschreibungen	122,49	122,00	123,00	122,00	123,00	122,00
E 14	- Sonstige laufende Aufwendungen	1.098,98	970,00	1.120,00	1.120,00	1.120,00	1.120,00
E 15	Summe der laufenden Aufwendungen aus Verwaltungstätigkeit	1.346,64	1.342,00	1.493,00	1.492,00	1.493,00	1.492,00
E 16	Laufendes Ergebnis aus Verwaltungstätigkeit	-139,66	-620,00	-770,00	-770,00	-770,00	-770,00
E 19	Saldo der Zins- und sonstigen Finanzerträge und -aufwendungen	0,00	0,00	0,00	0,00	0,00	0,00
E 20	Ordentliches Ergebnis	-139,66	-620,00	-770,00	-770,00	-770,00	-770,00
E 21	Außerordentliches Ergebnis	0,00	0,00	0,00	0,00	0,00	0,00
E 22	Saldo aus internen Leistungsbeziehungen	0,00	0,00	0,00	0,00	0,00	0,00
E 23	Jahresergebnis (Jahresüberschuss/Jahresfehlbetrag) des Teilhaushalts	-139,66	-620,00	-770,00	-770,00	-770,00	-770,00
F 23	Saldo der ordentlichen u. außerordentlichen Ein- und Auszahlungen	-118,17	-620,00	-770,00	-770,00	-770,00	-770,00
F 27	Summe der Einzahlungen aus Investitionstätigkeit	0,00	0,00	0,00	0,00	0,00	0,00
F 32	Summe der Auszahlungen aus Investitionstätigkeit ³	0,00	0,00	0,00	0,00	0,00	0,00
F 33	Saldo der Ein- und Auszahlungen aus Investitionstätigkeit	0,00	0,00	0,00	0,00	0,00	0,00
F 34	Finanzmittelüberschuss/-fehlbetrag des Teilhaushalts	-118,17	-620,00	-770,00	-770,00	-770,00	-770,00

Teilergebnis- und Teilfinanzhaushalt Produkt 2811 Förderung von Einrichtungen

Gehrweiler

Nr.	Bezeichnung	Ergebnis 2023	Ansatz 2024	Ansatz 2025	Ansatz 2026	Plan 2027	Plan 2028
E 08	Summe der laufenden Erträge aus Verwaltungstätigkeit	0,00	0,00	0,00	0,00	0,00	0,00
E 10	- Aufwendungen für Sach- und Dienstleistungen	0,00	250,00	250,00	250,00	250,00	250,00
E 15	Summe der laufenden Aufwendungen aus Verwaltungstätigkeit	0,00	250,00	250,00	250,00	250,00	250,00
E 16	Laufendes Ergebnis aus Verwaltungstätigkeit	0,00	-250,00	-250,00	-250,00	-250,00	-250,00
E 19	Saldo der Zins- und sonstigen Finanzerträge und -aufwendungen	0,00	0,00	0,00	0,00	0,00	0,00
E 20	Ordentliches Ergebnis	0,00	-250,00	-250,00	-250,00	-250,00	-250,00
E 21	Außerordentliches Ergebnis	0,00	0,00	0,00	0,00	0,00	0,00
E 22	Saldo aus internen Leistungsbeziehungen	0,00	0,00	0,00	0,00	0,00	0,00
E 23	Jahresergebnis (Jahresüberschuss/Jahresfehlbetrag) des Teilhaushalts	0,00	-250,00	-250,00	-250,00	-250,00	-250,00
F 23	Saldo der ordentlichen u. außerordentlichen Ein- und Auszahlungen	0,00	-250,00	-250,00	-250,00	-250,00	-250,00
F 27	Summe der Einzahlungen aus Investitionstätigkeit	0,00	0,00	0,00	0,00	0,00	0,00
F 32	Summe der Auszahlungen aus Investitionstätigkeit⁹	0,00	0,00	0,00	0,00	0,00	0,00
F 33	Saldo der Ein- und Auszahlungen aus Investitionstätigkeit	0,00	0,00	0,00	0,00	0,00	0,00
F 34	Finanzmittelüberschuss/-fehlbetrag des Teilhaushalts	0,00	-250,00	-250,00	-250,00	-250,00	-250,00

Teilergebnis- und Teilfinanzhaushalt Teilhaushalt THH 3 Soziales und Jugend

Gehrweiler

Nr.	Bezeichnung	Ergebnis 2023	Ansatz 2024	Ansatz 2025	Ansatz 2026	Plan 2027	Plan 2028
E 08	Summe der laufenden Erträge aus Verwaltungstätigkeit	0,00	0,00	0,00	0,00	0,00	0,00
E 09	- Personal - und Versorgungsaufwendungen	311,30	322,00	98,00	99,00	99,00	99,00
E 10	- Aufwendungen für Sach- und Dienstleistungen	676,79	750,00	750,00	750,00	750,00	750,00
E 14	- Sonstige laufende Aufwendungen	0,00	0,00	13,00	13,00	13,00	13,00
E 15	Summe der laufenden Aufwendungen aus Verwaltungstätigkeit	988,09	1.072,00	861,00	862,00	862,00	862,00
E 16	Laufendes Ergebnis aus Verwaltungstätigkeit	-988,09	-1.072,00	-861,00	-862,00	-862,00	-862,00
E 19	Saldo der Zins- und sonstigen Finanzerträge und -aufwendungen	0,00	0,00	0,00	0,00	0,00	0,00
E 20	Ordentliches Ergebnis	-988,09	-1.072,00	-861,00	-862,00	-862,00	-862,00
E 21	Außerordentliches Ergebnis	0,00	0,00	0,00	0,00	0,00	0,00
E 22	Saldo aus internen Leistungsbeziehungen	0,00	0,00	0,00	0,00	0,00	0,00
E 23	Jahresergebnis (Jahresüberschuss/Jahresfehlbetrag) des Teilhaushalts	-988,09	-1.072,00	-861,00	-862,00	-862,00	-862,00
F 23	Saldo der ordentlichen u. außerordentlichen Ein- und Auszahlungen	-988,09	-1.072,00	-861,00	-862,00	-862,00	-862,00
F 27	Summe der Einzahlungen aus Investitionstätigkeit	0,00	0,00	0,00	0,00	0,00	0,00
F 32	Summe der Auszahlungen aus Investitionstätigkeit ³	0,00	0,00	0,00	0,00	0,00	0,00
F 33	Saldo der Ein- und Auszahlungen aus Investitionstätigkeit	0,00	0,00	0,00	0,00	0,00	0,00
F 34	Finanzmittelüberschuss/-fehlbetrag des Teilhaushalts	-988,09	-1.072,00	-861,00	-862,00	-862,00	-862,00

Teilergebnis- und Teilfinanzhaushalt Produkt 3661 Einrichtungen der Jugendarbeit

Gehrweiler

Nr.	Bezeichnung	Ergebnis 2023	Ansatz 2024	Ansatz 2025	Ansatz 2026	Plan 2027	Plan 2028
E 08	Summe der laufenden Erträge aus Verwaltungstätigkeit	0,00	0,00	0,00	0,00	0,00	0,00
E 09	- Personal - und Versorgungsaufwendungen	311,30	322,00	98,00	99,00	99,00	99,00
E 10	- Aufwendungen für Sach- und Dienstleistungen	676,79	750,00	750,00	750,00	750,00	750,00
E 14	- Sonstige laufende Aufwendungen	0,00	0,00	13,00	13,00	13,00	13,00
E 15	Summe der laufenden Aufwendungen aus Verwaltungstätigkeit	988,09	1.072,00	861,00	862,00	862,00	862,00
E 16	Laufendes Ergebnis aus Verwaltungstätigkeit	-988,09	-1.072,00	-861,00	-862,00	-862,00	-862,00
E 19	Saldo der Zins- und sonstigen Finanzerträge und -aufwendungen	0,00	0,00	0,00	0,00	0,00	0,00
E 20	Ordentliches Ergebnis	-988,09	-1.072,00	-861,00	-862,00	-862,00	-862,00
E 21	Außerordentliches Ergebnis	0,00	0,00	0,00	0,00	0,00	0,00
E 22	Saldo aus internen Leistungsbeziehungen	0,00	0,00	0,00	0,00	0,00	0,00
E 23	Jahresergebnis (Jahresüberschuss/Jahresfehlbetrag) des Teilhaushalts	-988,09	-1.072,00	-861,00	-862,00	-862,00	-862,00
F 23	Saldo der ordentlichen u. außerordentlichen Ein- und Auszahlungen	-988,09	-1.072,00	-861,00	-862,00	-862,00	-862,00
F 27	Summe der Einzahlungen aus Investitionstätigkeit	0,00	0,00	0,00	0,00	0,00	0,00
F 32	Summe der Auszahlungen aus Investitionstätigkeit ³	0,00	0,00	0,00	0,00	0,00	0,00
F 33	Saldo der Ein- und Auszahlungen aus Investitionstätigkeit	0,00	0,00	0,00	0,00	0,00	0,00
F 34	Finanzmittelüberschuss/-fehlbetrag des Teilhaushalts	-988,09	-1.072,00	-861,00	-862,00	-862,00	-862,00

Teilergebnis- und Teilfinanzhaushalt Teilhaushalt THH 5 Gestaltung der Umwelt

Gehrweiler

Nr.	Bezeichnung	Ergebnis 2023	Ansatz 2024	Ansatz 2025	Ansatz 2026	Plan 2027	Plan 2028
E 02	+ Zuwendungen, allgemeine Umlagen und sonstige Transfererträge	46.960,45	25.719,00	22.011,00	21.999,00	47.717,00	47.717,00
E 04	+ Öffentlich-rechtliche Leistungsentgelte	47.673,95	34.097,00	39.925,00	39.913,00	39.924,00	39.922,00
E 05	+ Privatrechtliche Leistungsentgelte	26.121,93	29.861,00	26.690,00	26.690,00	26.690,00	26.690,00
E 06	+ Kostenerstattungen und Kostenumlagen	4.155,96	2.975,00	2.425,00	2.425,00	2.425,00	2.425,00
E 07	+ Sonstige laufende Erträge	20.251,45	9.000,00	7.000,00	7.000,00	7.000,00	7.000,00
E 08	Summe der laufenden Erträge aus Verwaltungstätigkeit	145.163,74	101.652,00	98.051,00	98.027,00	123.756,00	123.754,00
E 09	- Personal - und Versorgungsaufwendungen	12.885,02	13.717,00	14.262,00	14.552,00	14.552,00	14.552,00
E 10	- Aufwendungen für Sach- und Dienstleistungen	48.361,02	47.373,00	101.225,00	38.425,00	38.425,00	38.425,00
E 11	- Abschreibungen	69.535,63	68.676,00	68.737,00	68.612,00	65.816,00	65.815,00
E 14	- Sonstige laufende Aufwendungen	57.922,17	32.967,00	30.739,00	30.739,00	30.739,00	30.739,00
E 15	Summe der laufenden Aufwendungen aus Verwaltungstätigkeit	188.703,84	162.733,00	214.963,00	152.328,00	149.532,00	149.531,00
E 16	Laufendes Ergebnis aus Verwaltungstätigkeit	-43.540,10	-61.081,00	-116.912,00	-54.301,00	-25.776,00	-25.777,00
E 17	+ Zins- und sonstige Finanzerträge	17,01	20,00	20,00	20,00	20,00	20,00
E 19	Saldo der Zins- und sonstigen Finanzerträge und -aufwendungen	17,01	20,00	20,00	20,00	20,00	20,00
E 20	Ordentliches Ergebnis	-43.523,09	-61.061,00	-116.892,00	-54.281,00	-25.756,00	-25.757,00
E 21	Außerordentliches Ergebnis	0,00	0,00	0,00	0,00	0,00	0,00
E 22	Saldo aus internen Leistungsbeziehungen	0,00	-1.505,00	-1.510,00	-1.210,00	-1.210,00	-1.210,00
E 23	Jahresergebnis (Jahresüberschuss/Jahresfehlbetrag) des Teilhaushalts	-43.523,09	-62.566,00	-118.402,00	-55.491,00	-26.966,00	-26.967,00
F 23	Saldo der ordentlichen u. außerordentlichen Ein- und Auszahlungen	-41.778,59	-40.594,00	-98.921,00	-36.102,00	-10.392,00	-10.392,00
F 24	+ Einzahlungen aus Investitionszuwendungen	44.350,00	6.000,00	0,00	0,00	0,00	0,00
F 25	+ Einzahlungen aus Beiträgen und ähnlichen Entgelten	165.909,91	74.850,00	0,00	0,00	0,00	0,00
F 27	Summe der Einzahlungen aus Investitionstätigkeit	210.259,91	80.850,00	0,00	0,00	0,00	0,00
F 29	- Auszahlungen für Sachanlagen	180.541,89	36.900,00	0,00	0,00	0,00	0,00
F 32	Summe der Auszahlungen aus Investitionstätigkeit³	180.541,89	36.900,00	0,00	0,00	0,00	0,00
F 33	Saldo der Ein- und Auszahlungen aus Investitionstätigkeit	29.718,02	43.950,00	0,00	0,00	0,00	0,00
F 34	Finanzmittelüberschuss/-fehlbetrag des Teilhaushalts	-12.060,57	3.356,00	-98.921,00	-36.102,00	-10.392,00	-10.392,00

Teilergebnis- und Teilfinanzhaushalt Produkt 5112 Entwicklung der Kommune

Gehrweiler

Nr.	Bezeichnung	Ergebnis 2023	Ansatz 2024	Ansatz 2025	Ansatz 2026	Plan 2027	Plan 2028
E 02	+ Zuwendungen, allgemeine Umlagen und sonstige Transfererträge	0,00	0,00	2.430,00	2.430,00	28.140,00	28.140,00
E 08	Summe der laufenden Erträge aus Verwaltungstätigkeit	0,00	0,00	2.430,00	2.430,00	28.140,00	28.140,00
E 15	Summe der laufenden Aufwendungen aus Verwaltungstätigkeit	0,00	0,00	0,00	0,00	0,00	0,00
E 16	Laufendes Ergebnis aus Verwaltungstätigkeit	0,00	0,00	2.430,00	2.430,00	28.140,00	28.140,00
E 19	Saldo der Zins- und sonstigen Finanzerträge und -aufwendungen	0,00	0,00	0,00	0,00	0,00	0,00
E 20	Ordentliches Ergebnis	0,00	0,00	2.430,00	2.430,00	28.140,00	28.140,00
E 21	Außerordentliches Ergebnis	0,00	0,00	0,00	0,00	0,00	0,00
E 22	Saldo aus internen Leistungsbeziehungen	0,00	0,00	0,00	0,00	0,00	0,00
E 23	Jahresergebnis (Jahresüberschuss/Jahresfehlbetrag) des Teilhaushalts	0,00	0,00	2.430,00	2.430,00	28.140,00	28.140,00
F 23	Saldo der ordentlichen u. außerordentlichen Ein- und Auszahlungen	0,00	0,00	2.430,00	2.430,00	28.140,00	28.140,00
F 27	Summe der Einzahlungen aus Investitionstätigkeit	0,00	0,00	0,00	0,00	0,00	0,00
F 32	Summe der Auszahlungen aus Investitionstätigkeit ³	0,00	0,00	0,00	0,00	0,00	0,00
F 33	Saldo der Ein- und Auszahlungen aus Investitionstätigkeit	0,00	0,00	0,00	0,00	0,00	0,00
F 34	Finanzmittelüberschuss/-fehlbetrag des Teilhaushalts	0,00	0,00	2.430,00	2.430,00	28.140,00	28.140,00

Teilergebnis- und Teilfinanzhaushalt Produkt 5113 Dorferneuerung, Städtebauförderung

Gehrweiler

Nr.	Bezeichnung	Ergebnis 2023	Ansatz 2024	Ansatz 2025	Ansatz 2026	Plan 2027	Plan 2028
E 02	+ Zuwendungen, allgemeine Umlagen und sonstige Transfererträge	360,00	0,00	0,00	0,00	0,00	0,00
E 08	Summe der laufenden Erträge aus Verwaltungstätigkeit	360,00	0,00	0,00	0,00	0,00	0,00
E 15	Summe der laufenden Aufwendungen aus Verwaltungstätigkeit	0,00	0,00	0,00	0,00	0,00	0,00
E 16	Laufendes Ergebnis aus Verwaltungstätigkeit	360,00	0,00	0,00	0,00	0,00	0,00
E 19	Saldo der Zins- und sonstigen Finanzerträge und -aufwendungen	0,00	0,00	0,00	0,00	0,00	0,00
E 20	Ordentliches Ergebnis	360,00	0,00	0,00	0,00	0,00	0,00
E 21	Außerordentliches Ergebnis	0,00	0,00	0,00	0,00	0,00	0,00
E 22	Saldo aus internen Leistungsbeziehungen	0,00	0,00	0,00	0,00	0,00	0,00
E 23	Jahresergebnis (Jahresüberschuss/Jahresfehlbetrag) des Teilhaushalts	360,00	0,00	0,00	0,00	0,00	0,00
F 23	Saldo der ordentlichen u. außerordentlichen Ein- und Auszahlungen	61,68	0,00	0,00	0,00	0,00	0,00
F 27	Summe der Einzahlungen aus Investitionstätigkeit	0,00	0,00	0,00	0,00	0,00	0,00
F 32	Summe der Auszahlungen aus Investitionstätigkeit ³	0,00	0,00	0,00	0,00	0,00	0,00
F 33	Saldo der Ein- und Auszahlungen aus Investitionstätigkeit	0,00	0,00	0,00	0,00	0,00	0,00
F 34	Finanzmittelüberschuss/-fehlbetrag des Teilhaushalts	61,68	0,00	0,00	0,00	0,00	0,00

Teilergebnis- und Teilfinanzhaushalt Produkt 5411 Gemeindestraßen

Gehrweiler

Nr.	Bezeichnung	Ergebnis 2023	Ansatz 2024	Ansatz 2025	Ansatz 2026	Plan 2027	Plan 2028
E 02	+ Zuwendungen, allgemeine Umlagen und sonstige Transfererträge	6.716,00	6.935,00	6.726,00	6.715,00	6.722,00	6.722,00
E 04	+ Öffentlich-rechtliche Leistungsentgelte	13.010,00	11.446,00	13.010,00	13.007,00	13.009,00	13.009,00
E 06	+ Kostenerstattungen und Kostenumlagen	2.621,57	50,00	50,00	50,00	50,00	50,00
E 08	Summe der laufenden Erträge aus Verwaltungstätigkeit	22.347,57	18.431,00	19.786,00	19.772,00	19.781,00	19.781,00
E 09	- Personal - und Versorgungsaufwendungen	3.188,18	3.286,00	1.607,00	1.640,00	1.640,00	1.640,00
E 10	- Aufwendungen für Sach- und Dienstleistungen	9.710,56	19.265,00	26.365,00	8.565,00	8.565,00	8.565,00
E 11	- Abschreibungen	27.876,64	27.816,00	27.921,00	27.915,00	27.920,00	27.920,00
E 14	- Sonstige laufende Aufwendungen	42,50	50,00	252,00	252,00	252,00	252,00
E 15	Summe der laufenden Aufwendungen aus Verwaltungstätigkeit	40.817,88	50.417,00	56.145,00	38.372,00	38.377,00	38.377,00
E 16	Laufendes Ergebnis aus Verwaltungstätigkeit	-18.470,31	-31.986,00	-36.359,00	-18.600,00	-18.596,00	-18.596,00
E 17	+ Zins- und sonstige Finanzerträge	17,01	20,00	20,00	20,00	20,00	20,00
E 19	Saldo der Zins- und sonstigen Finanzerträge und -aufwendungen	17,01	20,00	20,00	20,00	20,00	20,00
E 20	Ordentliches Ergebnis	-18.453,30	-31.966,00	-36.339,00	-18.580,00	-18.576,00	-18.576,00
E 21	Außerordentliches Ergebnis	0,00	0,00	0,00	0,00	0,00	0,00
E 22	Saldo aus internen Leistungsbeziehungen	0,00	-452,00	-455,00	-455,00	-455,00	-455,00
E 23	Jahresergebnis (Jahresüberschuss/Jahresfehlbetrag) des Teilhaushalts	-18.453,30	-32.418,00	-36.794,00	-19.035,00	-19.031,00	-19.031,00
F 23	Saldo der ordentlichen u. außerordentlichen Ein- und Auszahlungen	-9.804,25	-20.798,00	-27.609,00	-9.842,00	-9.842,00	-9.842,00
F 24	+ Einzahlungen aus Investitionszuwendungen	44.350,00	6.000,00	0,00	0,00	0,00	0,00
F 25	+ Einzahlungen aus Beiträgen und ähnlichen Entgelten	165.909,91	74.850,00	0,00	0,00	0,00	0,00
F 27	Summe der Einzahlungen aus Investitionstätigkeit	210.259,91	80.850,00	0,00	0,00	0,00	0,00
F 29	- Auszahlungen für Sachanlagen	99.500,73	36.900,00	0,00	0,00	0,00	0,00
F 32	Summe der Auszahlungen aus Investitionstätigkeit³	99.500,73	36.900,00	0,00	0,00	0,00	0,00
F 33	Saldo der Ein- und Auszahlungen aus Investitionstätigkeit	110.759,18	43.950,00	0,00	0,00	0,00	0,00
F 34	Finanzmittelüberschuss/-fehlbetrag des Teilhaushalts	100.954,93	23.152,00	-27.609,00	-9.842,00	-9.842,00	-9.842,00

Investitionen Produkt 5411 Gemeindestraßen

Gehrweiler

Nr. Bezeichnung	Jahres- ergebnis 2023	Ansatz 2024	Ansatz 2025	Ansatz 2026	Finanzplan 2027	Finanzplan 2028
09-0017 Ausbau der Eckstraße	81.865,99	74.850,00	0,00	0,00	0,00	0,00
09-0025 Treffpunkt Eckstraße	31.871,76	-11.900,00	0,00	0,00	0,00	0,00
09-0028 Ausbau Teilbereich Hohlstraße/Ecker Berg	-2.978,57	-19.000,00	0,00	0,00	0,00	0,00

Teilergebnis- und Teilfinanzhaushalt Produkt 5414 Straßenoberflächenentwässerung

Gehrweiler

Nr.	Bezeichnung	Ergebnis 2023	Ansatz 2024	Ansatz 2025	Ansatz 2026	Plan 2027	Plan 2028
E 02	+ Zuwendungen, allgemeine Umlagen und sonstige Transfererträge	63,00	63,00	63,00	63,00	63,00	63,00
E 04	+ Öffentlich-rechtliche Leistungsentgelte	217,00	216,00	217,00	218,00	217,00	217,00
E 08	Summe der laufenden Erträge aus Verwaltungstätigkeit	280,00	279,00	280,00	281,00	280,00	280,00
E 10	- Aufwendungen für Sach- und Dienstleistungen	9.744,88	10.300,00	10.400,00	10.400,00	10.400,00	10.400,00
E 11	- Abschreibungen	340,24	339,00	341,00	341,00	340,00	340,00
E 15	Summe der laufenden Aufwendungen aus Verwaltungstätigkeit	10.085,12	10.639,00	10.741,00	10.741,00	10.740,00	10.740,00
E 16	Laufendes Ergebnis aus Verwaltungstätigkeit	-9.805,12	-10.360,00	-10.461,00	-10.460,00	-10.460,00	-10.460,00
E 19	Saldo der Zins- und sonstigen Finanzerträge und -aufwendungen	0,00	0,00	0,00	0,00	0,00	0,00
E 20	Ordentliches Ergebnis	-9.805,12	-10.360,00	-10.461,00	-10.460,00	-10.460,00	-10.460,00
E 21	Außerordentliches Ergebnis	0,00	0,00	0,00	0,00	0,00	0,00
E 22	Saldo aus internen Leistungsbeziehungen	0,00	0,00	0,00	0,00	0,00	0,00
E 23	Jahresergebnis (Jahresüberschuss/Jahresfehlbetrag) des Teilhaushalts	-9.805,12	-10.360,00	-10.461,00	-10.460,00	-10.460,00	-10.460,00
F 23	Saldo der ordentlichen u. außerordentlichen Ein- und Auszahlungen	-9.779,61	-10.300,00	-10.400,00	-10.400,00	-10.400,00	-10.400,00
F 27	Summe der Einzahlungen aus Investitionstätigkeit	0,00	0,00	0,00	0,00	0,00	0,00
F 32	Summe der Auszahlungen aus Investitionstätigkeit³	0,00	0,00	0,00	0,00	0,00	0,00
F 33	Saldo der Ein- und Auszahlungen aus Investitionstätigkeit	0,00	0,00	0,00	0,00	0,00	0,00
F 34	Finanzmittelüberschuss/-fehlbetrag des Teilhaushalts	-9.779,61	-10.300,00	-10.400,00	-10.400,00	-10.400,00	-10.400,00

Teilergebnis- und Teilfinanzhaushalt Produkt 5415 Konzessionsabgaben

Gehrweiler

Nr.	Bezeichnung	Ergebnis 2023	Ansatz 2024	Ansatz 2025	Ansatz 2026	Plan 2027	Plan 2028
E 07	+ Sonstige laufende Erträge	10.376,75	9.000,00	7.000,00	7.000,00	7.000,00	7.000,00
E 08	Summe der laufenden Erträge aus Verwaltungstätigkeit	10.376,75	9.000,00	7.000,00	7.000,00	7.000,00	7.000,00
E 15	Summe der laufenden Aufwendungen aus Verwaltungstätigkeit	0,00	0,00	0,00	0,00	0,00	0,00
E 16	Laufendes Ergebnis aus Verwaltungstätigkeit	10.376,75	9.000,00	7.000,00	7.000,00	7.000,00	7.000,00
E 19	Saldo der Zins- und sonstigen Finanzerträge und -aufwendungen	0,00	0,00	0,00	0,00	0,00	0,00
E 20	Ordentliches Ergebnis	10.376,75	9.000,00	7.000,00	7.000,00	7.000,00	7.000,00
E 21	Außerordentliches Ergebnis	0,00	0,00	0,00	0,00	0,00	0,00
E 22	Saldo aus internen Leistungsbeziehungen	0,00	0,00	0,00	0,00	0,00	0,00
E 23	Jahresergebnis (Jahresüberschuss/Jahresfehlbetrag) des Teilhaushalts	10.376,75	9.000,00	7.000,00	7.000,00	7.000,00	7.000,00
F 23	Saldo der ordentlichen u. außerordentlichen Ein- und Auszahlungen	10.376,75	9.000,00	7.000,00	7.000,00	7.000,00	7.000,00
F 27	Summe der Einzahlungen aus Investitionstätigkeit	0,00	0,00	0,00	0,00	0,00	0,00
F 32	Summe der Auszahlungen aus Investitionstätigkeit ⁹	0,00	0,00	0,00	0,00	0,00	0,00
F 33	Saldo der Ein- und Auszahlungen aus Investitionstätigkeit	0,00	0,00	0,00	0,00	0,00	0,00
F 34	Finanzmittelüberschuss/-fehlbetrag des Teilhaushalts	10.376,75	9.000,00	7.000,00	7.000,00	7.000,00	7.000,00

Teilergebnis- und Teilfinanzhaushalt Produkt 5531 Friedhofswesen (Friedhofsanlagen, einschließlich Friedwald)

Gehrweiler

Nr.	Bezeichnung	Ergebnis 2023	Ansatz 2024	Ansatz 2025	Ansatz 2026	Plan 2027	Plan 2028
E 02	+ Zuwendungen, allgemeine Umlagen und sonstige Transfererträge	791,00	792,00	792,00	791,00	792,00	792,00
E 04	+ Öffentlich-rechtliche Leistungsentgelte	14.688,00	2.200,00	2.200,00	2.200,00	2.200,00	2.200,00
E 08	Summe der laufenden Erträge aus Verwaltungstätigkeit	15.479,00	2.992,00	2.992,00	2.991,00	2.992,00	2.992,00
E 09	- Personal - und Versorgungsaufwendungen	5.091,21	5.486,00	6.215,00	6.341,00	6.341,00	6.341,00
E 10	- Aufwendungen für Sach- und Dienstleistungen	2.439,73	3.550,00	3.550,00	3.550,00	3.550,00	3.550,00
E 11	- Abschreibungen	4.703,52	4.605,00	4.549,00	4.448,00	1.637,00	1.637,00
E 14	- Sonstige laufende Aufwendungen	139,81	194,00	288,00	288,00	288,00	288,00
E 15	Summe der laufenden Aufwendungen aus Verwaltungstätigkeit	12.374,27	13.835,00	14.602,00	14.627,00	11.816,00	11.816,00
E 16	Laufendes Ergebnis aus Verwaltungstätigkeit	3.104,73	-10.843,00	-11.610,00	-11.636,00	-8.824,00	-8.824,00
E 19	Saldo der Zins- und sonstigen Finanzerträge und -aufwendungen	0,00	0,00	0,00	0,00	0,00	0,00
E 20	Ordentliches Ergebnis	3.104,73	-10.843,00	-11.610,00	-11.636,00	-8.824,00	-8.824,00
E 21	Außerordentliches Ergebnis	0,00	0,00	0,00	0,00	0,00	0,00
E 22	Saldo aus Internen Leistungsbeziehungen	0,00	-600,00	-600,00	-300,00	-300,00	-300,00
E 23	Jahresergebnis (Jahresüberschuss/Jahresfehlbetrag) des Teilhaushalts	3.104,73	-11.443,00	-12.210,00	-11.936,00	-9.124,00	-9.124,00
F 23	Saldo der ordentlichen u. außerordentlichen Ein- und Auszahlungen	-7.470,05	-7.630,00	-8.453,00	-8.279,00	-8.279,00	-8.279,00
F 27	Summe der Einzahlungen aus Investitionstätigkeit	0,00	0,00	0,00	0,00	0,00	0,00
F 32	Summe der Auszahlungen aus Investitionstätigkeit ³	0,00	0,00	0,00	0,00	0,00	0,00
F 33	Saldo der Ein- und Auszahlungen aus Investitionstätigkeit	0,00	0,00	0,00	0,00	0,00	0,00
F 34	Finanzmittelüberschuss/-fehlbetrag des Teilhaushalts	-7.470,05	-7.630,00	-8.453,00	-8.279,00	-8.279,00	-8.279,00

Teilergebnis- und Teilfinanzhaushalt Produkt 5532 Bestattungswesen (Erdbestattungen, Urnenbeisetzungen, Aus-, und Umbettungen)

Gehrweiler

Nr.	Bezeichnung	Ergebnis 2023	Ansatz 2024	Ansatz 2025	Ansatz 2026	Plan 2027	Plan 2028
E 04	+ Öffentlich-rechtliche Leistungsentgelte	585,00	1.070,00	1.070,00	1.070,00	1.070,00	1.070,00
E 08	Summe der laufenden Erträge aus Verwaltungstätigkeit	585,00	1.070,00	1.070,00	1.070,00	1.070,00	1.070,00
E 14	- Sonstige laufende Aufwendungen	535,00	1.070,00	1.070,00	1.070,00	1.070,00	1.070,00
E 15	Summe der laufenden Aufwendungen aus Verwaltungstätigkeit	535,00	1.070,00	1.070,00	1.070,00	1.070,00	1.070,00
E 16	Laufendes Ergebnis aus Verwaltungstätigkeit	50,00	0,00	0,00	0,00	0,00	0,00
E 19	Saldo der Zins- und sonstigen Finanzerträge und -aufwendungen	0,00	0,00	0,00	0,00	0,00	0,00
E 20	Ordentliches Ergebnis	50,00	0,00	0,00	0,00	0,00	0,00
E 21	Außerordentliches Ergebnis	0,00	0,00	0,00	0,00	0,00	0,00
E 22	Saldo aus internen Leistungsbeziehungen	0,00	0,00	0,00	0,00	0,00	0,00
E 23	Jahresergebnis (Jahresüberschuss/Jahresfehlbetrag) des Teilhaushalts	50,00	0,00	0,00	0,00	0,00	0,00
F 23	Saldo der ordentlichen u. außerordentlichen Ein- und Auszahlungen	50,00	0,00	0,00	0,00	0,00	0,00
F 27	Summe der Einzahlungen aus Investitionstätigkeit	0,00	0,00	0,00	0,00	0,00	0,00
F 32	Summe der Auszahlungen aus Investitionstätigkeit ⁹	0,00	0,00	0,00	0,00	0,00	0,00
F 33	Saldo der Ein- und Auszahlungen aus Investitionstätigkeit	0,00	0,00	0,00	0,00	0,00	0,00
F 34	Finanzmittelüberschuss/-fehlbetrag des Teilhaushalts	50,00	0,00	0,00	0,00	0,00	0,00

Teilergebnis- und Teilfinanzhaushalt Produkt 5534 Kriegsgräber,jüdische Friedh.,histor.Friedh.,Ehrenfriedh,Soldatenfriedh.Mahnmale

Gehrweiler

Nr.	Bezeichnung	Ergebnis 2023	Ansatz 2024	Ansatz 2025	Ansatz 2026	Plan 2027	Plan 2028
E 02	+ Zuwendungen, allgemeine Umlagen und sonstige Transfererträge	26,45	27,00	27,00	27,00	27,00	27,00
E 08	Summe der laufenden Erträge aus Verwaltungstätigkeit	26,45	27,00	27,00	27,00	27,00	27,00
E 15	Summe der laufenden Aufwendungen aus Verwaltungstätigkeit	0,00	0,00	0,00	0,00	0,00	0,00
E 16	Laufendes Ergebnis aus Verwaltungstätigkeit	26,45	27,00	27,00	27,00	27,00	27,00
E 19	Saldo der Zins- und sonstigen Finanzerträge und -aufwendungen	0,00	0,00	0,00	0,00	0,00	0,00
E 20	Ordentliches Ergebnis	26,45	27,00	27,00	27,00	27,00	27,00
E 21	Außerordentliches Ergebnis	0,00	0,00	0,00	0,00	0,00	0,00
E 22	Saldo aus internen Leistungsbeziehungen	0,00	0,00	0,00	0,00	0,00	0,00
E 23	Jahresergebnis (Jahresüberschuss/Jahresfehlbetrag) des Teilhaushalts	26,45	27,00	27,00	27,00	27,00	27,00
F 23	Saldo der ordentlichen u. außerordentlichen Ein- und Auszahlungen	0,00	27,00	27,00	27,00	27,00	27,00
F 27	Summe der Einzahlungen aus Investitionstätigkeit	0,00	0,00	0,00	0,00	0,00	0,00
F 32	Summe der Auszahlungen aus Investitionstätigkeit ⁹	0,00	0,00	0,00	0,00	0,00	0,00
F 33	Saldo der Ein- und Auszahlungen aus Investitionstätigkeit	0,00	0,00	0,00	0,00	0,00	0,00
F 34	Finanzmittelüberschuss/-fehlbetrag des Teilhaushalts	0,00	27,00	27,00	27,00	27,00	27,00

Teilergebnis- und Teilfinanzhaushalt Produkt 5551 Kommunale Forstwirtschaft

Gehrweiler

Nr.	Bezeichnung	Ergebnis 2023	Ansatz 2024	Ansatz 2025	Ansatz 2026	Plan 2027	Plan 2028
E 02	+ Zuwendungen, allgemeine Umlagen und sonstige Transfererträge	26.622,00	5.930,00	0,00	0,00	0,00	0,00
E 05	+ Privatrechtliche Leistungsentgelte	20.291,21	23.861,00	25.690,00	25.690,00	25.690,00	25.690,00
E 06	+ Kostenerstattungen und Kostenumlagen	0,00	1.125,00	1.375,00	1.375,00	1.375,00	1.375,00
E 07	+ Sonstige laufende Erträge	125,60	0,00	0,00	0,00	0,00	0,00
E 08	Summe der laufenden Erträge aus Verwaltungstätigkeit	47.038,81	30.916,00	27.065,00	27.065,00	27.065,00	27.065,00
E 10	- Aufwendungen für Sach- und Dienstleistungen	0,00	500,00	500,00	500,00	500,00	500,00
E 14	- Sonstige laufende Aufwendungen	55.013,24	29.397,00	26.692,00	26.692,00	26.692,00	26.692,00
E 15	Summe der laufenden Aufwendungen aus Verwaltungstätigkeit	55.013,24	29.897,00	27.192,00	27.192,00	27.192,00	27.192,00
E 16	Laufendes Ergebnis aus Verwaltungstätigkeit	-7.974,43	1.019,00	-127,00	-127,00	-127,00	-127,00
E 19	Saldo der Zins- und sonstigen Finanzerträge und -aufwendungen	0,00	0,00	0,00	0,00	0,00	0,00
E 20	Ordentliches Ergebnis	-7.974,43	1.019,00	-127,00	-127,00	-127,00	-127,00
E 21	Außerordentliches Ergebnis	0,00	0,00	0,00	0,00	0,00	0,00
E 22	Saldo aus internen Leistungsbeziehungen	0,00	0,00	0,00	0,00	0,00	0,00
E 23	Jahresergebnis (Jahresüberschuss/Jahresfehlbetrag) des Teilhaushalts	-7.974,43	1.019,00	-127,00	-127,00	-127,00	-127,00
F 23	Saldo der ordentlichen u. außerordentlichen Ein- und Auszahlungen	-7.309,06	1.019,00	-127,00	-127,00	-127,00	-127,00
F 27	Summe der Einzahlungen aus Investitionstätigkeit	0,00	0,00	0,00	0,00	0,00	0,00
F 32	Summe der Auszahlungen aus Investitionstätigkeit ³	0,00	0,00	0,00	0,00	0,00	0,00
F 33	Saldo der Ein- und Auszahlungen aus Investitionstätigkeit	0,00	0,00	0,00	0,00	0,00	0,00
F 34	Finanzmittelüberschuss/-fehlbetrag des Teilhaushalts	-7.309,06	1.019,00	-127,00	-127,00	-127,00	-127,00

Teilergebnis- und Teilfinanzhaushalt Produkt 5559 Feldwege, Landwirtschaftswege, Wirtschaftswege

Gehrweiler

Nr.	Bezeichnung	Ergebnis 2023	Ansatz 2024	Ansatz 2025	Ansatz 2026	Plan 2027	Plan 2028
E 04	+ Öffentlich-rechtliche Leistungsentgelte	19.173,95	19.165,00	23.428,00	23.418,00	23.428,00	23.426,00
E 05	+ Privatrechtliche Leistungsentgelte	3.873,72	4.000,00	0,00	0,00	0,00	0,00
E 06	+ Kostenerstattungen und Kostenumlagen	195,60	0,00	0,00	0,00	0,00	0,00
E 08	Summe der laufenden Erträge aus Verwaltungstätigkeit	23.243,27	23.165,00	23.428,00	23.418,00	23.428,00	23.426,00
E 10	- Aufwendungen für Sach- und Dienstleistungen	7.044,54	5.247,00	5.500,00	5.500,00	5.500,00	5.500,00
E 11	- Abschreibungen	17.464,57	17.465,00	17.473,00	17.455,00	17.466,00	17.465,00
E 15	Summe der laufenden Aufwendungen aus Verwaltungstätigkeit	24.509,11	22.712,00	22.973,00	22.955,00	22.966,00	22.965,00
E 16	Laufendes Ergebnis aus Verwaltungstätigkeit	-1.265,84	453,00	455,00	463,00	462,00	461,00
E 19	Saldo der Zins- und sonstigen Finanzerträge und -aufwendungen	0,00	0,00	0,00	0,00	0,00	0,00
E 20	Ordentliches Ergebnis	-1.265,84	453,00	455,00	463,00	462,00	461,00
E 21	Außerordentliches Ergebnis	0,00	0,00	0,00	0,00	0,00	0,00
E 22	Saldo aus internen Leistungsbeziehungen	0,00	-453,00	-455,00	-455,00	-455,00	-455,00
E 23	Jahresergebnis (Jahresüberschuss/Jahresfehlbetrag) des Teilhaushalts	-1.265,84	0,00	0,00	8,00	7,00	6,00
F 23	Saldo der ordentlichen u. außerordentlichen Ein- und Auszahlungen	-4.290,02	0,00	-2,00	7,00	7,00	7,00
F 27	Summe der Einzahlungen aus Investitionstätigkeit	0,00	0,00	0,00	0,00	0,00	0,00
F 32	Summe der Auszahlungen aus Investitionstätigkeit ³	0,00	0,00	0,00	0,00	0,00	0,00
F 33	Saldo der Ein- und Auszahlungen aus Investitionstätigkeit	0,00	0,00	0,00	0,00	0,00	0,00
F 34	Finanzmittelüberschuss/-fehlbetrag des Teilhaushalts	-4.290,02	0,00	-2,00	7,00	7,00	7,00

Teilergebnis- und Teilfinanzhaushalt Produkt 5731 Kommunale allgemeine Einrichtungen und Unternehmen

Gehrweiler

Nr.	Bezeichnung	Ergebnis 2023	Ansatz 2024	Ansatz 2025	Ansatz 2026	Plan 2027	Plan 2028
E 02	+ Zuwendungen, allgemeine Umlagen und sonstige Transfererträge	12.382,00	11.972,00	11.973,00	11.973,00	11.973,00	11.973,00
E 05	+ Privatrechtliche Leistungsentgelte	1.957,00	2.000,00	1.000,00	1.000,00	1.000,00	1.000,00
E 06	+ Kostenerstattungen und Kostenumlagen	1.338,79	1.800,00	1.000,00	1.000,00	1.000,00	1.000,00
E 07	+ Sonstige laufende Erträge	9.749,10	0,00	0,00	0,00	0,00	0,00
E 08	Summe der laufenden Erträge aus Verwaltungstätigkeit	25.426,89	15.772,00	13.973,00	13.973,00	13.973,00	13.973,00
E 09	- Personal - und Versorgungsaufwendungen	4.605,63	4.945,00	6.440,00	6.571,00	6.571,00	6.571,00
E 10	- Aufwendungen für Sach- und Dienstleistungen	19.421,31	8.511,00	54.910,00	9.910,00	9.910,00	9.910,00
E 11	- Abschreibungen	19.150,66	18.451,00	18.453,00	18.453,00	18.453,00	18.453,00
E 14	- Sonstige laufende Aufwendungen	2.066,38	2.126,00	2.307,00	2.307,00	2.307,00	2.307,00
E 15	Summe der laufenden Aufwendungen aus Verwaltungstätigkeit	45.243,98	34.033,00	82.110,00	37.241,00	37.241,00	37.241,00
E 16	Laufendes Ergebnis aus Verwaltungstätigkeit	-19.817,09	-18.261,00	-68.137,00	-23.268,00	-23.268,00	-23.268,00
E 19	Saldo der Zins- und sonstigen Finanzerträge und -aufwendungen	0,00	0,00	0,00	0,00	0,00	0,00
E 20	Ordentliches Ergebnis	-19.817,09	-18.261,00	-68.137,00	-23.268,00	-23.268,00	-23.268,00
E 21	Außerordentliches Ergebnis	0,00	0,00	0,00	0,00	0,00	0,00
E 22	Saldo aus internen Leistungsbeziehungen	0,00	0,00	0,00	0,00	0,00	0,00
E 23	Jahresergebnis (Jahresüberschuss/Jahresfehlbetrag) des Teilhaushalts	-19.817,09	-18.261,00	-68.137,00	-23.268,00	-23.268,00	-23.268,00
F 23	Saldo der ordentlichen u. außerordentlichen Ein- und Auszahlungen	-13.488,79	-11.782,00	-61.657,00	-16.788,00	-16.788,00	-16.788,00
F 27	Summe der Einzahlungen aus Investitionstätigkeit	0,00	0,00	0,00	0,00	0,00	0,00
F 32	Summe der Auszahlungen aus Investitionstätigkeit ⁹	0,00	0,00	0,00	0,00	0,00	0,00
F 33	Saldo der Ein- und Auszahlungen aus Investitionstätigkeit	0,00	0,00	0,00	0,00	0,00	0,00
F 34	Finanzmittelüberschuss/-fehlbetrag des Teilhaushalts	-13.488,79	-11.782,00	-61.657,00	-16.788,00	-16.788,00	-16.788,00

Teilergebnis- und Teilfinanzhaushalt Produkt 5750 Tourismus

Gehrweiler

Nr.	Bezeichnung	Ergebnis 2023	Ansatz 2024	Ansatz 2025	Ansatz 2026	Plan 2027	Plan 2028
E 08	Summe der laufenden Erträge aus Verwaltungstätigkeit	0,00	0,00	0,00	0,00	0,00	0,00
E 14	- Sonstige laufende Aufwendungen	125,24	130,00	130,00	130,00	130,00	130,00
E 15	Summe der laufenden Aufwendungen aus Verwaltungstätigkeit	125,24	130,00	130,00	130,00	130,00	130,00
E 16	Laufendes Ergebnis aus Verwaltungstätigkeit	-125,24	-130,00	-130,00	-130,00	-130,00	-130,00
E 19	Saldo der Zins- und sonstigen Finanzerträge und -aufwendungen	0,00	0,00	0,00	0,00	0,00	0,00
E 20	Ordentliches Ergebnis	-125,24	-130,00	-130,00	-130,00	-130,00	-130,00
E 21	Außerordentliches Ergebnis	0,00	0,00	0,00	0,00	0,00	0,00
E 22	Saldo aus internen Leistungsbeziehungen	0,00	0,00	0,00	0,00	0,00	0,00
E 23	Jahresergebnis (Jahresüberschuss/Jahresfehlbetrag) des Teilhaushalts	-125,24	-130,00	-130,00	-130,00	-130,00	-130,00
F 23	Saldo der ordentlichen u. außerordentlichen Ein- und Auszahlungen	-125,24	-130,00	-130,00	-130,00	-130,00	-130,00
F 27	Summe der Einzahlungen aus Investitionstätigkeit	0,00	0,00	0,00	0,00	0,00	0,00
F 32	Summe der Auszahlungen aus Investitionstätigkeit ⁹	0,00	0,00	0,00	0,00	0,00	0,00
F 33	Saldo der Ein- und Auszahlungen aus Investitionstätigkeit	0,00	0,00	0,00	0,00	0,00	0,00
F 34	Finanzmittelüberschuss/-fehlbetrag des Teilhaushalts	-125,24	-130,00	-130,00	-130,00	-130,00	-130,00

Teilergebnis- und Teilfinanzhaushalt Teilhaushalt THH 6 Zentrale Finanzleistungen

Gehrweiler

Nr.	Bezeichnung	Ergebnis 2023	Ansatz 2024	Ansatz 2025	Ansatz 2026	Plan 2027	Plan 2028
E 01	+ Steuern und ähnliche Abgaben	244.243,12	359.314,00	296.886,00	303.846,00	312.525,00	321.486,00
E 02	+ Zuwendungen, allgemeine Umlagen und sonstige Transfererträge	122.010,75	113.743,00	46.290,00	36.787,00	64.777,00	64.777,00
E 08	Summe der laufenden Erträge aus Verwaltungstätigkeit	366.253,87	473.057,00	343.176,00	340.633,00	377.302,00	386.263,00
E 12	- Zuwendungen, Umlagen und sonstige Transferaufwendungen	306.397,07	329.504,00	318.616,00	319.389,00	319.389,00	319.389,00
E 14	- Sonstige laufende Aufwendungen	4,50	6,00	5,00	5,00	5,00	5,00
E 15	Summe der laufenden Aufwendungen aus Verwaltungstätigkeit	306.401,57	329.510,00	318.621,00	319.394,00	319.394,00	319.394,00
E 16	Laufendes Ergebnis aus Verwaltungstätigkeit	59.852,30	143.547,00	24.555,00	21.239,00	57.908,00	66.869,00
E 18	- Zins- und sonstige Finanzaufwendungen	19.411,58	12.015,00	13.847,00	19.125,00	18.358,00	17.609,00
E 19	Saldo der Zins- und sonstigen Finanzerträge und -aufwendungen	-19.411,58	-12.015,00	-13.847,00	-19.125,00	-18.358,00	-17.609,00
E 20	Ordentliches Ergebnis	40.440,72	131.532,00	10.708,00	2.114,00	39.550,00	49.260,00
E 21	Außerordentliches Ergebnis	0,00	0,00	0,00	0,00	0,00	0,00
E 22	Saldo aus internen Leistungsbeziehungen	0,00	0,00	0,00	0,00	0,00	0,00
E 23	Jahresergebnis (Jahresüberschuss/Jahresfehlbetrag) des Teilhaushalts	40.440,72	131.532,00	10.708,00	2.114,00	39.550,00	49.260,00
F 23	Saldo der ordentlichen u. außerordentlichen Ein- und Auszahlungen	65.424,64	131.532,00	10.708,00	2.114,00	39.550,00	49.260,00
F 27	Summe der Einzahlungen aus Investitionstätigkeit	0,00	0,00	0,00	0,00	0,00	0,00
F 32	Summe der Auszahlungen aus Investitionstätigkeit³	0,00	0,00	0,00	0,00	0,00	0,00
F 33	Saldo der Ein- und Auszahlungen aus Investitionstätigkeit	0,00	0,00	0,00	0,00	0,00	0,00
F 34	Finanzmittelüberschuss/-fehlbetrag des Teilhaushalts	65.424,64	131.532,00	10.708,00	2.114,00	39.550,00	49.260,00

Teilergebnis- und Teilfinanzhaushalt Produkt 6110 Steuern, allgemeine Zuweisungen, allgemeine Umlagen


Gehrweiler

Nr.	Bezeichnung	Ergebnis 2023	Ansatz 2024	Ansatz 2025	Ansatz 2026	Plan 2027	Plan 2028
E 01	+ Steuern und ähnliche Abgaben	244.243,12	359.314,00	296.886,00	303.846,00	312.525,00	321.486,00
E 02	+ Zuwendungen, allgemeine Umlagen und sonstige Transfererträge	118.220,53	113.743,00	46.290,00	36.787,00	64.777,00	64.777,00
E 08	Summe der laufenden Erträge aus Verwaltungstätigkeit	362.463,65	473.057,00	343.176,00	340.633,00	377.302,00	386.263,00
E 12	- Zuwendungen, Umlagen und sonstige Transferaufwendungen	306.397,07	329.504,00	318.616,00	319.389,00	319.389,00	319.389,00
E 15	Summe der laufenden Aufwendungen aus Verwaltungstätigkeit	306.397,07	329.504,00	318.616,00	319.389,00	319.389,00	319.389,00
E 16	Laufendes Ergebnis aus Verwaltungstätigkeit	56.066,58	143.553,00	24.560,00	21.244,00	57.913,00	66.874,00
E 19	Saldo der Zins- und sonstigen Finanzerträge und -aufwendungen	0,00	0,00	0,00	0,00	0,00	0,00
E 20	Ordentliches Ergebnis	56.066,58	143.553,00	24.560,00	21.244,00	57.913,00	66.874,00
E 21	Außerordentliches Ergebnis	0,00	0,00	0,00	0,00	0,00	0,00
E 22	Saldo aus internen Leistungsbeziehungen	0,00	0,00	0,00	0,00	0,00	0,00
E 23	Jahresergebnis (Jahresüberschuss/Jahresfehlbetrag) des Teilhaushalts	56.066,58	143.553,00	24.560,00	21.244,00	57.913,00	66.874,00
F 23	Saldo der ordentlichen u. außerordentlichen Ein- und Auszahlungen	74.494,60	143.553,00	24.560,00	21.244,00	57.913,00	66.874,00
F 27	Summe der Einzahlungen aus Investitionstätigkeit	0,00	0,00	0,00	0,00	0,00	0,00
F 32	Summe der Auszahlungen aus Investitionstätigkeit ³	0,00	0,00	0,00	0,00	0,00	0,00
F 33	Saldo der Ein- und Auszahlungen aus Investitionstätigkeit	0,00	0,00	0,00	0,00	0,00	0,00
F 34	Finanzmittelüberschuss/-fehlbetrag des Teilhaushalts	74.494,60	143.553,00	24.560,00	21.244,00	57.913,00	66.874,00

Teilergebnis- und Teilfinanzhaushalt Produkt 6120 Sonstige allgemeine Finanzwirtschaft

Gehrweiler

Nr.	Bezeichnung	Ergebnis 2023	Ansatz 2024	Ansatz 2025	Ansatz 2026	Plan 2027	Plan 2028
E 02	+ Zuwendungen, allgemeine Umlagen und sonstige Transfererträge	3.790,22	0,00	0,00	0,00	0,00	0,00
E 08	Summe der laufenden Erträge aus Verwaltungstätigkeit	3.790,22	0,00	0,00	0,00	0,00	0,00
E 14	- Sonstige laufende Aufwendungen	4,50	6,00	5,00	5,00	5,00	5,00
E 15	Summe der laufenden Aufwendungen aus Verwaltungstätigkeit	4,50	6,00	5,00	5,00	5,00	5,00
E 16	Laufendes Ergebnis aus Verwaltungstätigkeit	3.785,72	-6,00	-5,00	-5,00	-5,00	-5,00
E 18	- Zins- und sonstige Finanzaufwendungen	19.411,58	12.015,00	13.847,00	19.125,00	18.358,00	17.609,00
E 19	Saldo der Zins- und sonstigen Finanzerträge und -aufwendungen	-19.411,58	-12.015,00	-13.847,00	-19.125,00	-18.358,00	-17.609,00
E 20	Ordentliches Ergebnis	-15.625,86	-12.021,00	-13.852,00	-19.130,00	-18.363,00	-17.614,00
E 21	Außerordentliches Ergebnis	0,00	0,00	0,00	0,00	0,00	0,00
E 22	Saldo aus internen Leistungsbeziehungen	0,00	0,00	0,00	0,00	0,00	0,00
E 23	Jahresergebnis (Jahresüberschuss/Jahresfehlbetrag) des Teilhaushalts	-15.625,86	-12.021,00	-13.852,00	-19.130,00	-18.363,00	-17.614,00
F 23	Saldo der ordentlichen u. außerordentlichen Ein- und Auszahlungen	-9.069,96	-12.021,00	-13.852,00	-19.130,00	-18.363,00	-17.614,00
F 27	Summe der Einzahlungen aus Investitionstätigkeit	0,00	0,00	0,00	0,00	0,00	0,00
F 32	Summe der Auszahlungen aus Investitionstätigkeit⁹	0,00	0,00	0,00	0,00	0,00	0,00
F 33	Saldo der Ein- und Auszahlungen aus Investitionstätigkeit	0,00	0,00	0,00	0,00	0,00	0,00
F 34	Finanzmittelüberschuss/-fehlbetrag des Teilhaushalts	-9.069,96	-12.021,00	-13.852,00	-19.130,00	-18.363,00	-17.614,00



Stellenplan/ -übersicht

Stellenplan


Muster 12 (zu § 5 Abs. 1 bis 3 GemHVO)

r 12
IVO)

Teilhaushalt Organisationseinheit Beamte/Beschäftigte	Besoldungs- gruppe, Entgelt- gruppe	Einstiegs- amt	Zahl der Stellen			Stellenvermerke und Erläuterungen
			Soll Haushalts- jahr 2025/2026	Soll 2024	Ist 30.06.2024 (tatsächl. Besetzung)	
			1	2	3	4
Teilhaushalte 3 und 5						
Beschäftigte/r	E 1		0,09615	0,09615	0,09615	Gemeindebeschäftigte/r 3,75 Wochenstunden
Beschäftigte/r	E 1		0,12179	0,12179	0,12179	Gemeindebeschäftigte/r 4,75 Wochenstunden
Beschäftigte/r			0,12179	0,12179	0,12179	Pauschraft, stundenweise nach Bedarf, durchschnittl. 4,75 Wochenstunden
Summe Beschäftigte:			0,33974	0,33974	0,33974	

Kostenstellen:

3661300010
5531100000
5411000010
5731200010




Investitions- übersicht

Investitionsübersicht

Ortsgemeinde Gehrweiler

Haushaltsjahre 2025 / 2026

Kostenträger	Kostenstelle	Sachkonto	Inv. Nr.	Erläuterung	2025			2026		
					Ansatz Einz.	Ansatz Ausz.	Kreditbedarf	Ansatz Einz.	Ansatz Ausz.	Kreditbedarf
11433000	1143300000	07190002	09-0030	Anhänger für Traktor		2.500,00 €	2.500,00 €	0,00 €	0,00 €	0
					0,00 €	2.500,00 €	2.500,00 €	0,00 €	0,00 €	0,00 €
61200000	6120000000	31513103		ordentl. Tilgung v. Krediten an Banken		19.632,00 €			18.705,00 €	
61200000	6120000000	31523102		Kreditaufnahme v. Kreditmarkt	2.500,00 €			0,00 €		
61200000	6120000000	31523103		ordentl. Tilgung v. Krediten an Sparkassen		9.962,00 €			8.412,00 €	
					2.500,00 €	29.594,00 €		0,00 €	27.117,00 €	



Verbindlichkeiten- übersicht

Übersicht					
über den Stand der Verbindlichkeiten aus Anleihen, Kreditaufnahmen und ähnlicher Vorgänge 2025 und 2026					
Ifd. Nr.	Art (gem. § 47 Abs. 5 Nr. 4 GemHVO)	Stand Beginn Haushaltsvorjahr 2024	Voraussichtlicher Stand zu Beginn des 1. Haushaltsjahres 2025	Voraussichtlicher Stand zum Ende des 1. Haushaltsjahres 2025	Voraussichtlicher Stand zum Ende des 2. Haushaltsjahres 2026
		in €			
1	Verbindlichkeiten aus Anleihen für Investitionen				
2	Verbindlichkeiten aus Anleihen zur Liquiditätssicherung				
3	Verbindlichkeiten aus Kreditaufnahmen für Investitionen (gemäß § 103 GemO) ²	290.894,00 €	277.772	250.678	223.561
4	Verbindlichkeiten aus Kreditaufnahmen zur Liquiditätssicherung (gemäß § 105 GemO) ^{2, 3}	24,00 €	166.770	306.924	389.577
5	darunter: a) Anleihen und Kreditaufnahmen zur Liquiditätssicherung bis zum 31.12.2023 ⁴				
6	b) Anleihen und Kreditaufnahmen zur Liquiditätssicherung ab dem 01.01.2024 ⁵				
7	Verbindlichkeiten aus Vorgängen, die Kreditaufnahmen wirtschaftlich gleichkommen ⁶				
8	Summe der Verbindlichkeiten aus Anleihen, Kreditaufnahmen und ähnlicher Vorgänge	290.918	444.542	557.602	613.138



Übersicht über die Beurteilung der dauernden Leistungsfähigkeit


**(Berechnung der sogenannten
freien Finanzspitze)**

##

22 Ortsgemeinde Gehrweiler

**Übersicht zur Beurteilung der dauernden Leistungsfähigkeit
(Berechnung der sog. "freien Finanzspitze"; Ausgleich Finanzhaushalt)**


lfd. Nr.	Einzahlungs- und Auszahlungsarten	Ansätze des Haushaltsvorjahres 2023	Ansätze des Haushaltsvorjahres einschl. Nachträge 2024	Ansätze des Haushaltsjahres 2025	Planungsdaten des Haushaltsfolgejahres 2026	Planungsdaten des zweiten Haushaltsfolgejahres 2027	Planungsdaten des dritten Haushaltsfolgejahres 2028									
		in € ²														
1	Saldo der ordentlichen und außerordentlichen Ein- und Auszahlungen (§ 2 Abs. 1 Satz 1 Posten F 23 GemHVO)	<i>einschließlich Zinsauszahlungen für bereits genehmigte Kredite</i>	<i>einschließlich Zinsauszahlungen für bereits genehmigte Kredite und für geplante, aber noch nicht genehmigte Kredite</i>													
		1.946,00	70.243,00	-110.560,00	-55.536,00	7.610,00	17.320,00									
2	abzüglich Auszahlungen zur planmäßigen Tilgung von bereits genehmigten Investitionskrediten (§ 2 Abs. 1 Satz 1 Posten F 36 GemHVO)	29.163,00	30.000,00	29.594,00	27.117,00	24.961,00	24.862,00									
3	Mindest-Rückführungsbetrag gemäß Tilgungsplan		6.726,00	6.726,00	53.444,00	80.995,00	86.779,00									
4	Zwischensumme	-27.217,00	33.517,00	-146.880,00	-136.097,00	-98.346,00	-94.321,00									
5	abzüglich Auszahlungen zur planmäßigen Tilgung von geplanten, aber noch nicht genehmigten Investitionskrediten (§ 2 Abs. 1 Satz 1 Posten F 36 GemHVO)	X														
6	"freie Finanzspitze" (Ziel in allen Jahren: ≥ 0)	-27.217,00	33.517,00	-146.880,00	-136.097,00	-98.346,00	-94.321,00									
<table border="1"> <tr><td>Endfällige Kredite</td></tr> <tr><td>Jahr ... - Betrag ... €</td></tr> <tr><td>Jahr ... - Betrag ... €</td></tr> <tr><td>...</td></tr> </table>		Endfällige Kredite	Jahr ... - Betrag ... €	Jahr ... - Betrag ... €	...	<table border="1"> <tr><td>Stand der Kredite zur Liquiditätssicherung</td></tr> <tr><td>Jahr 2025</td><td>306.924,00 €</td></tr> <tr><td>Jahr 2026</td><td>389.577,00 €</td></tr> </table>						Stand der Kredite zur Liquiditätssicherung	Jahr 2025	306.924,00 €	Jahr 2026	389.577,00 €
Endfällige Kredite																
Jahr ... - Betrag ... €																
Jahr ... - Betrag ... €																
...																
Stand der Kredite zur Liquiditätssicherung																
Jahr 2025	306.924,00 €															
Jahr 2026	389.577,00 €															



Höchstbetrag der Liquiditätskredite

Ermittlung Höchstbetrag Liquiditätskredite		
lfd. Nr.	Bezeichnung	Angabe
1	Haushaltsjahr	2025
2	maßgeblicher Betrachtungszeitraum	2019-2023
3	Arbeitstag mit dem höchsten Bestand an Liquiditätskrediten (Wochentag + Datum)	Donnerstag, 30. Juni 2022
4	Höchster Bestand an Liquiditätskrediten in Euro nach Nr. 3	925.166,00
5	Summe der ordentlichen und außerordentlichen Auszahlungen im Finanzhaushalt des Planjahres (F 15 + F 18 zuzüglich außerordentlicher Auszahlungen)	507.221,00
6	Sicherheitszuschlag auf lfd. Nr. 5 in Höhe von 5 v. H.	25.361,05
7	weiterer Sicherheitszuschlag auf lfd. Nr. 5 in Höhe von 5 v. H. im Falle eines Doppelhaushaltes	25.361,05
8	Abweichung in Euro	
9	rechnerisch ermittelter Höchstbetrag (ggf. auch für 1. Jahr im Doppelhaushalt)	950.527,05
10	rechnerisch ermittelter Höchstbetrag für 2. Jahr im Doppelhaushalt	975.888,10

Ortsgemeinde Gehrweiler



Tilgungsplan

Tilgungsplan ^{1,2}									
Stand Liquiditätskredite zum 31.12.2023:		865.822							
abzgl. Entschuldung		-460.093							
abzgl. Saldo Investitionstätigkeit/Kreditaufnahme		-188.795							
abzgl. Sonderposten Gebührenaussgleich		-15.147							
ber. Stand Liquiditätskredite zum 31.12.2023:		201.787							
lfd. Nr.	Jahr (jeweils zum 31.12.)	Orientierungswert in Höhe von 1/30	Mindest- Rück- führungs- betrag ³	freiwillige Tilgung	in € ⁷		"Stand Verbindlichkeiten gegenüber der Verbandsgemeinde im Rahmen der Einheitskasse zum 31.12. unter Berücksichtigung des Orientierungswerte s ^{4,5}	"Stand Verbindlichkeiten gegenüber der Verbandsgemeinde im Rahmen der Einheitskasse zum 31.12. unter Berücksichtigung des Mindest- Rückführungsbetra- ges sowie der freiwilligen Tilgung" ^{4,6}	Saldo (Spalte 6-5)
					1	2			
1	2024	6.726	6.726	0,00	0,00	195.061	195.061	0,00	
2	2025	6.726	6.726	0,00	0,00	188.334	188.334	0,00	
3	2026	6.726	6.726	0,00	0,00	181.608	181.608	0,00	
4	2027	6.726	6.726	0,00	0,00	174.882	174.882	0,00	
5	2028	6.726	6.726	0,00	0,00	168.156	168.156	0,00	
6	2029	6.726	6.726	0,00	0,00	161.429	161.429	0,00	
7	2030	6.726	6.726	0,00	0,00	154.703	154.703	0,00	
8	2031	6.726	6.726	0,00	0,00	147.977	147.977	0,00	
9	2032	6.726	6.726	0,00	0,00	141.251	141.251	0,00	
10	2033	6.726	6.726	0,00	0,00	134.524	134.524	0,00	
11	2034	6.726	6.726	0,00	0,00	127.798	127.798	0,00	
12	2035	6.726	6.726	0,00	0,00	121.072	121.072	0,00	
13	2036	6.726	6.726	0,00	0,00	114.346	114.346	0,00	
14	2037	6.726	6.726	0,00	0,00	107.620	107.620	0,00	
15	2038	6.726	6.726	0,00	0,00	100.893	100.893	0,00	
16	2039	6.726	6.726	0,00	0,00	94.167	94.167	0,00	
17	2040	6.726	6.726	0,00	0,00	87.441	87.441	0,00	
18	2041	6.726	6.726	0,00	0,00	80.715	80.715	0,00	
19	2042	6.726	6.726	0,00	0,00	73.988	73.988	0,00	
20	2043	6.726	6.726	0,00	0,00	67.262	67.262	0,00	
21	2044	6.726	6.726	0,00	0,00	60.536	60.536	0,00	
22	2045	6.726	6.726	0,00	0,00	53.810	53.810	0,00	
23	2046	6.726	6.726	0,00	0,00	47.084	47.084	0,00	
24	2047	6.726	6.726	0,00	0,00	40.357	40.357	0,00	
25	2048	6.726	6.726	0,00	0,00	33.631	33.631	0,00	
26	2049	6.726	6.726	0,00	0,00	26.905	26.905	0,00	
27	2050	6.726	6.726	0,00	0,00	20.179	20.179	0,00	
28	2051	6.726	6.726	0,00	0,00	13.452	13.452	0,00	
29	2052	6.726	6.726	0,00	0,00	6.726	6.726	0,00	
30	2053	6.726	6.726	0,00	0,00	0	0	0,00	

¹ Die Übersicht ist als Anlage zum Haushaltsplan entbehrlich, sofern der Vorbericht eine entsprechende Darstellung über die Entwicklung der Jahresergebnisse enthält.

² Bei Ortsgemeinden lautet die Bezeichnung "Übersicht über die Rückführung der Verbindlichkeiten gegenüber der Verbandsgemeinde im Rahmen der Einheitskasse".

³ Im Falle einer Abweichung zum Orientierungswert ist die VV Nr. 3 zu § 105 GemO zu beachten.


⁴ Bei Ortsgemeinden ist das Wort "Liquiditätskredite" durch "Verbindlichkeiten gegenüber der Verbandsgemeinde im Rahmen der Einheitskasse" zu ersetzen.

⁵ Berechnungsformel: Liquiditätskredite zum 31.12.2023 ./. endgültiges Entschuldungsvolumen ./. Spalte 1 bzw. Aufsummierung der aufgelaufenen Beträge aus Spalte 1

⁶ Berechnungsformel:
erstmalig: Liquiditätskredite zum 31.12.2023 abzüglich endgültiges Entschuldungsvolumen ./. Spalte 2 ./. Spalte 3;
Folgejahre: Spalte 6 des Vorjahres ./. Spalte 2 u. 3 des lfd. Jahres

⁷ Angaben können auch in 1.000€ erfolgen.

Tilgungsplan^{1, 2}								
		Neuaufnahme Liquiditätskredite 2025	140.154					
		Neuaufnahme Liquiditätskredite 2026	82.653					
		Neuaufnahme Liquiditätskredite 2027	17.351					
		Neuaufnahme Liquiditätskredite 2028	7.542					
Ifd. Nr.	Jahr (jeweils zum 31.12.)	Orientierungswert in Höhe von 1/3	Mindest- Rückführungs- betrag ³	freiwillige Tilgung	Saldo (Spalte 2+3-1)	"Stand Neuaufnahmen Verbindlichkeiten gegenüber der Verbandsgemeinde im Rahmen der Einheitskasse zum 31.12. unter Berücksichtigung des Orientierungswertes" ⁴ _{,5}	"Stand Neuaufnahmen Verbindlichkeiten gegenüber der Verbandsgemeinde im Rahmen der Einheitskasse zum 31.12. unter Berücksichtigung des Mindest- Rückführungsbetrages sowie der freiwilligen Tilgung" ^{4,6}	Saldo (Spalte 6-5)
Spalte:		1	2	3	4	5	6	7
2	2026	46.718	46.718	0,00	0,00	176.089	176.089	0,00
3	2027	74.269	74.269	0,00	0,00	119.171	119.171	0,00
4	2028	80.053	80.053	0,00	0,00	46.660	46.660	0,00
5	2029	35.849	35.849	0,00	0,00	10.812	10.812	0,00
6	2030	8.298	8.298	0,00	0,00	2.514	2.514	0,00
7	2031	2.514	2.514	0,00	0,00	0	0	0,00




Berechnung der Verbandsgemeinde-/ Kreisumlage

Haushaltsjahr 2025
Berechnung Kreis- und VG-Umlage

vorläufige Berechnung

Gemeinde	Steuerkraftzahlen				Gemeinde- anteil Einkommen st.	Ausgl. Leistung n. § 21 LFAG	Gemeinde- anteil Ust.	Steuerkraft- messzahl	Schlüsselzu- weisung A	Zuweisung Stationierung + zentrale Orte § 19 LFAG	Umlage- grundl.	VG-Umlage		Sonderumlage Kitas VG ROK	Summe VG- und Sonderumlage	Kreisumlage
	GrSt A	GrSt B	GewSt I (01.10.-31.12. Vorvorjahr)	GewSt II (01.01.-30.09. Vorjahr)								40%	8%			
	EUR	EUR	EUR	EUR	EUR	EUR	EUR	EUR	EUR	EUR	EUR	EUR	EUR	EUR	EUR	EUR
Alsensz	9.225	212.519	206.921	622.773	668.185	86.993	62.984	1.869.600	0	144.542	2.014.142	805.656 €	0 €	805.656 €	866.081 €	
Bayerfeld-Steckweiler	9.650	41.176	9.877	58.012	180.683	23.516	4.919	327.833	108.028		435.861	174.344 €	34.868 €	209.212 €	187.420 €	
Bisterschied	6.800	24.673	45.060	89.855	81.280	10.582	4.027	262.277	169		262.446	104.978 €	20.995 €	125.973 €	112.851 €	
Dielkirchen	6.231	42.189	1.839	16.981	216.798	28.224	854	313.116	170.529		483.645	193.458 €	38.691 €	232.149 €	207.967 €	
Dörrmoschel	4.071	10.941	159	9.688	64.896	8.455	1.366	99.576	42.060		141.636	56.654 €	11.330 €	67.984 €	60.903 €	
Finkenbach-Gersweiler	5.313	30.583	10.143	126.380	123.842	16.107	2.951	315.319	0		315.319	126.127 €	25.225 €	151.352 €	135.587 €	
Gaugrehweiler	8.297	47.979	4.985	21.297	261.941	34.103	3.987	382.589	175.348		557.937	223.174 €	0 €	223.174 €	239.912 €	
Gehrweiler	2.605	48.541	3.771	72.312	149.209	19.427	4.480	300.345	44.311		344.656	137.862 €	27.572 €	165.434 €	148.202 €	
Gerbach	8.908	69.299	189.305	417.771	253.634	33.029	14.577	986.523	0		986.523	394.609 €	78.921 €	473.530 €	424.204 €	
Gundersweiler	6.424	68.899	3.246	35.000	275.626	35.898	10.199	435.292	125.905		561.197	224.478 €	44.895 €	269.373 €	241.314 €	
Imswweiler	7.217	67.202	15.787	110.886	245.585	31.973	8.201	486.851	127.754		614.605	245.842 €	49.168 €	295.010 €	264.280 €	
Kalkofen	2.156	13.071	10	897	74.147	9.655	361	100.297	82.624		182.921	73.168 €	0 €	73.168 €	78.656 €	
Katzenbach	4.544	48.104	5.937	25.471	274.353	35.714	1.663	395.786	119.242		515.028	206.011 €	41.202 €	247.213 €	221.462 €	
Mannweiler-Cölln	5.668	46.932	8.887	12.085	219.531	30.487	4.754	328.344	92.491		420.835	168.334 €	33.666 €	202.000 €	180.959 €	
Münsterappel	3.278	53.931	6.586	29.749	274.041	35.691	6.028	409.304	121.150		530.454	212.181 €	0 €	212.181 €	228.095 €	
Niederhausen an d.A.	5.665	17.796	1.753	2.474	144.090	18.761	664	191.203	65.140		256.343	102.537 €	0 €	102.537 €	110.227 €	
Niedermoschel	6.545	41.511	-731	-4.702	262.534	34.192	2.477	341.826	188.914		530.740	212.296 €	42.459 €	254.755 €	228.218 €	
Oberhausen an d.A.	2.632	12.881	1.208	4.744	88.027	11.457	835	121.784	39.162		160.946	64.378 €		64.378 €	69.206 €	
Obermoschel	7.317	132.967	65.019	177.378	484.847	63.136	31.821	962.485	257.557	99.755	1.319.797	527.918 €	105.583 €	633.501 €	567.512 €	
Oberndorf	2.795	22.246	9.902	134.785	124.387	16.191	7.774	318.080	0		318.080	127.232 €	0 €	127.232 €	136.774 €	
Ransweiler	4.947	27.249	-2.191	6.600	128.764	16.778	4.107	186.254	81.657		267.911	107.164 €	21.432 €	128.596 €	115.201 €	
Rathskirchen	2.777	10.951	5.392	4.337	102.339	13.328	71	139.195	46.610		185.805	74.322 €	14.864 €	89.186 €	79.896 €	
Reichsthal	2.767	7.747	38	2.815	30.854	4.017	359	48.597	54.770		103.367	41.346 €	8.269 €	49.615 €	44.447 €	
Rockenhausen, Stadt	17.785	743.117	637.263	2.396.829	2.490.615	324.278	1.004.631	7.614.518	0	177.614	7.792.132	3.116.852 €	623.370 €	3.740.222 €	3.350.616 €	
Ruppertsecken	4.554	41.948	5.679	13.883	199.280	25.952	4.640	295.936	94.519		390.455	156.182 €	31.236 €	187.418 €	167.895 €	
St. Alban	5.517	26.003	5.613	9.705	160.119	20.849	4.225	232.031	74.634		306.665	122.666 €	24.533 €	147.199 €	131.865 €	
Schiersfeld	6.483	18.888	8.121	159.977	89.108	11.596	2.703	296.876	0		296.876	118.750 €	23.750 €	142.500 €	127.656 €	
Schönborn	3.778	12.211	9.139	22.211	75.869	9.874	656	133.738	0		133.738	53.495 €	10.699 €	64.194 €	57.507 €	
Seelen	3.926	14.164	7	500	58.632	7.627	654	85.510	74.823		160.333	64.133 €	12.826 €	76.959 €	68.943 €	
Sitters	2.367	6.059	-3.315	18.357	45.456	5.916	1.310	76.150	27.962		104.112	41.644 €	8.328 €	49.972 €	44.768 €	
Stahlberg	1.259	12.904	2.888	15.435	84.612	11.017	2.601	130.716	51.226		181.942	72.776 €	14.555 €	87.331 €	78.235 €	
Teschenmoschel	3.726	10.342	0	7.507	65.566	8.532	294	95.967	38.272		134.239	53.695 €	10.739 €	64.434 €	57.722 €	
Unkenbach	4.074	16.903	41.397	138.897	117.017	15.242	3.245	336.775	0		336.775	134.710 €	26.942 €	161.652 €	144.813 €	
Waldgrehweiler	5.423	16.573	10.174	171.606	107.044	13.944	7.102	331.866	0		331.866	132.746 €	26.549 €	159.295 €	142.702 €	
Winterborn	6.072	13.680	44.039	160.359	78.567	10.232	1.622	314.571	0		314.571	125.828 €	0 €	125.828 €	135.265 €	
Würzweiler	2.356	17.735	4.626	32.734	97.661	12.693	505	168.310	67.651		235.961	94.384 €	18.876 €	113.260 €	101.463 €	
VG Nordpfälzer Land										242.454	242.454	-			104.255 €	
insgesamt:	193.152	2.049.914	1.358.534	5.125.588	8.399.139	1.095.466	1.213.647	19.435.440	2.372.508	664.365	22.472.313	8.891.930 €	1.431.543 €	10.323.473 €	9.663.079 €	

10.323.473 €



Schlussbilanz zum 31.12.2022

Jahresabschluss 2022

Bilanz 2022 Kontenform									
Gehweiler									
Posten	Bezeichnung Aktiva	31.12.2021 in €	31.12.2022 in €	Abweichung	Posten	Bezeichnung Passiva	31.12.2021 in €	31.12.2022 in €	Abweichung
A 1.	Anlagevermögen	3.910.912,64	4.266.261,82	355.349,18	P 1	Eigenkapital	741.931,43	708.798,42	-33.133,01
A 1.1	Immaterielle Vermögensgegenstände	5.204,00	4.863,75	-340,25	P 1.1	Kapitalrücklage	762.730,62	741.931,43	-20.799,19
A 1.1.3	Gezahlte Investitionszuschüsse	5.204,00	4.863,75	-340,25	P 1.3	Jahresüberschuss / Jahresfehlbetrag	-20.799,19	-33.133,01	-12.333,82
A 1.2	Sachanlagen	3.901.708,64	4.257.398,07	355.689,43	P 2	Sonderposten	2.011.848,02	2.518.643,61	506.795,59
A 1.2.1	Wald, Forsten	764.187,75	764.187,75		P 2.2	Sonderposten zum Anlagevermögen	1.974.210,00	2.478.445,78	504.235,78
A 1.2.2	Sonstige unbebaute Grundstücke u. grundstücksgleiche Rechte	48.559,58	48.508,33	-51,25	P 2.2.1	Sonderposten aus Zuwendungen	863.600,22	1.051.457,03	187.856,81
A 1.2.3	Bebaute Grundstücke und grundstücksgleiche Rechte	988.929,95	1.170.762,91	181.832,96	P 2.2.2	Sonderposten aus Beiträgen und ähnlichen Entgelten	1.110.609,78	1.079.928,78	-30.681,00
A 1.2.4	Infrastrukturvermögen	1.839.361,25	1.795.156,97	-44.204,28	P 2.2.3	Sonderposten aus Anzahlungen für Anlagevermögen		347.059,97	347.059,97
A 1.2.7	Maschinen, technische Anlagen, Fahrzeuge	4.311,00	1.961,18	-2.349,82	P 2.3	Sonderposten für den Gebührenaussgleich	24.668,02	26.537,83	1.869,81
A 1.2.8	Betriebs- und Geschäftsausstattung	4.205,00	3.176,93	-1.028,07	P 2.5	Sonderposten aus Grabnutzungsentgelten	12.970,00	13.660,00	690,00
A 1.2.10	Geleistete Anzahlungen, Anlagen im Bau	252.154,11	473.644,00	221.489,89	P 3	Rückstellungen	18.489,00	19.939,00	1.450,00
A 1.3	Finanzanlagen	4.000,00	4.000,00		P 3.1	Rückstellungen für Pensionen und ähnliche Verpflichtungen	18.489,00	19.939,00	1.450,00
A 1.3.5	Sondervermögen, Zweckverbände, AöR, rechtsfähige kommunale Stiftungen	4.000,00	4.000,00		P 4	Verbindlichkeiten	1.150.810,28	1.229.690,12	78.879,84
A 2	Umlaufvermögen	11.510,27	210.809,33	199.299,06	P 4.2	Verbindlichkeiten aus Kreditaufnahmen	285.585,76	318.857,33	33.271,57
A 2.2	Forderungen und sonstige Vermögensgegenstände	11.510,27	210.809,33	199.299,06	P 4.2.1	Verbindlichkeiten aus Kreditaufnahmen für Investitionen	285.585,76	318.857,33	33.271,57
A 2.2.1	Öffentlich-rechtliche Forderungen, Forderungen aus Transferleistungen	9.367,49	208.818,75	199.451,26	P 4.5	Verbindlichkeiten aus Lieferungen und Leistungen	8.994,33	4.626,27	-4.368,06
A 2.2.6	Forderungen gegen den sonstigen öffentlichen Bereich	1.462,89	730,82	-732,07	P 4.9	Verbindlichkeiten ggü. Sonderverm., Zweckverbd., AöR, rechtl. kom. Stiftungen		1.262,90	1.262,90
A 2.2.7	Sonstige Vermögensgegenstände	679,89	1.259,76	579,87	P 4.10	Verbindlichkeiten gegenüber dem sonstigen öffentlichen Bereich	850.127,61	896.919,15	46.791,54
A 4	Rechnungsabgrenzungsposten	655,82		-655,82	P 4.11	Sonstige Verbindlichkeiten	6.102,58	8.024,47	1.921,89
A 4.2	Sonstige Rechnungsabgrenzungsposten	655,82		-655,82					
A 5.1	Bilanzsumme	3.923.078,73	4.477.071,15	553.992,42	P 5.1	Bilanzsumme	3.923.078,73	4.477.071,15	553.992,42