

Ortsgemeinde Würzweiler

Haushaltssatzung und Haushaltsplan

für die Haushaltsjahre
2025 und 2026

Inhaltsverzeichnis:

Ab Seite:

1.	Haushaltssatzung	1
2.	Haushaltsvermerke	5
3.	Vorbericht	7
4.	Erträge und Aufwendungen auf Kostenstellenbasis	17
5.	Ergebnis- und Finanzhaushalt	24
6.	Übersicht über die Teilhaushalte nach § 4 Abs. 4 GemHVO	29
7.	Teilergebnis- und Teilfinanzpläne (inkl. Finanzplanung)	
	➤ Teilhaushalt 1 Zentrale Verwaltung	32
	➤ Teilhaushalt 2 Schulen und Kultur	38
	➤ Teilhaushalt 3 Soziales und Jugend	41
	➤ Teilhaushalt 4 Gesundheit und Sport	./.
	➤ Teilhaushalt 5 Gestaltung der Umwelt	43
	➤ Teilhaushalt 6 Zentrale Finanzdienstleistungen	55
8.	Stellenplan/-übersicht	58
9.	Verbindlichkeitenübersicht	60
10.	Übersicht über die Beurteilung der dauernden Leistungsfähigkeit (Berechnung der sogenannten freien Finanzspitze)	62
11.	Höchstbetrag der Liquiditätskredite	64
12.	Tilgungsplan	66
13.	Berechnung der Verbandsgemeinde- / Kreisumlage	70
14.	Schlussbilanz zum 31.12.2021	72



Haushaltssatzung

**Haushaltssatzung
der Gemeinde Würzweiler
für die Haushaltsjahre 2025 und 2026
vom _____**

Der Gemeinderat hat auf Grund von § 95 Gemeindeordnung in der derzeit geltenden Fassung folgende Haushaltssatzung beschlossen:

§ 1 Ergebnis- und Finanzhaushalt

Festgesetzt werden

1. im Ergebnishaushalt

der Gesamtbetrag der Erträge auf
der Gesamtbetrag der Aufwendungen auf
der Jahresüberschuss/Jahresfehlbetrag auf

2025	2026
312.089 Euro	333.882 Euro
324.838 Euro	317.616 Euro
-12.749 Euro	16.266 Euro

2. im Finanzhaushalt

der Saldo der ordentlichen Ein- und Auszahlungen auf
die Einzahlungen aus Investitionstätigkeit auf
die Auszahlungen aus Investitionstätigkeit auf
der Saldo der Ein- und Auszahlungen aus Investitionstätigkeit auf
der Saldo der Ein- und Auszahlungen aus Finanzierungstätigkeit auf

2025	2026
-4.728 Euro	24.100 Euro
0 Euro	0 Euro
0 Euro	0 Euro
0 Euro	0 Euro
4728 Euro	--24.100 Euro

§ 2 Gesamtbetrag der vorgesehenen Kredite

Kredite zur Finanzierung von Investitionen und Investitionsförderungsmaßnahmen werden nicht veranschlagt.

Die Verwaltung wird im Vollzug dieser Haushaltssatzung bzw. des Haushaltsplanes ermächtigt, zu gegebener Zeit die in der Haushaltssatzung vorgesehenen Kredite zu den am Kapitalmarkt erreichbar günstigsten Bedingungen aufzunehmen. Dies gilt auch für Umschuldungen.

§ 3 Verpflichtungsermächtigungen

Verpflichtungsermächtigungen werden nicht veranschlagt.

§ 4 Höchstbetrag der Verbindlichkeiten gegenüber der Einheitskasse

Der Höchstbetrag der Verbindlichkeiten gegenüber der Einheitskasse, deren Aufnahme zur Finanzierung von zahlungswirksamen Vorgängen erforderlich ist, wird festgesetzt für

2025 auf 681.030 Euro und

2026 auf 695.266 Euro.

§ 5 Steuersätze

Die Steuersätze für die Gemeindesteuern werden wie folgt festgesetzt:

	2025	2026
Grundsteuer A auf	400 %	400 %
Grundsteuer B auf	600 %	600 %
Gewerbsteuer auf	411 %	411 %

Die Hundesteuer beträgt für Hunde, die innerhalb des Gemeindegebietes gehalten werden:

für den ersten Hund auf	60,00 €	60,00 €
für den zweiten Hund auf	96,00 €	96,00 €
für jeden weiteren Hund auf	120,00 €	120,00 €

§ 6 Eigenkapital

Der Stand des Eigenkapitals entwickelt sich voraussichtlich wie folgt:

Zum 31.12. des Vorvorjahres	2023		77.121,70 Euro
Zum 31.12. des Vorjahres	2024	-7.785 Euro	355.843,70 Euro
Zum 31.12. des 1. Planjahres	2025	-12.749 Euro	343.094,70 Euro
Zum 31.12. des 2. Planjahres	2026	16.266 Euro	359.360,37 Euro

Anmerkung:

Die erforderlichen Jahresabschlüsse liegen zum Zeitpunkt der Haushaltsaufstellung noch nicht vor. Aufgrund der Teilnahme am Programm „Partnerschaft zur Entschuldung der Kommunen (PEK-RP)“ erhöht sich das Eigenkapital im Haushaltsjahr 2024 um den Entschuldungsbetrag in Höhe von 284.507,00 Euro.

§ 7 Über- und außerplanmäßige Aufwendungen und Auszahlungen

Eine Wertgrenze für die Erheblichkeit von über- und außerplanmäßigen Aufwendungen oder Auszahlungen nach § 100 Abs. 1 Satz 2 GemO wurde bisher nicht festgelegt.

§ 8 Wertgrenze für Investitionen

Eine Wertgrenze für Investitionen wurde bisher nicht festgelegt.

Würzweiler, _____

Hans Feld
Beauftragter der Ortsgemeinde

Hinweis:

Die vorstehende Haushaltssatzung für die Haushaltsjahre 2025 und 2026 wird hiermit öffentlich bekannt gemacht. Die nach § 95 Abs. 4 GemO erforderliche Genehmigung der Aufsichtsbehörde zu den Festsetzungen in § 2 der Haushaltssatzung ist erteilt/nicht erteilt.

Der Haushaltsplan 2025/2026 der Ortsgemeinde Würzweiler liegt zur Einsichtnahme vom _____ bis _____ während den üblichen Besuchszeiten bei der Verbandsgemeindeverwaltung Nordpfälzer Land, Am Sportfeld 4, 67821 Alsenz, EG Zimmer 0.06, öffentlich aus.

Es wird auf § 24 Abs. 6 der Gemeindeordnung (GemO) hingewiesen:

„Satzungen, die unter Verletzung von Verfahrens- oder Formvorschriften der GemO oder auf Grund der GemO zustande gekommen sind, gelten ein Jahr nach der Bekanntmachung als von Anfang an gültig zustande gekommen. Dies gilt nicht, wenn

1. die Bestimmungen über die Öffentlichkeit der Sitzung, die Genehmigung, die Ausfertigung oder die Bekanntmachung der Satzung verletzt worden sind, oder
2. vor Ablauf der in Satz 1 genannten Frist die Aufsichtsbehörde den Beschluss beanstandet oder jemand die Verletzung der Verfahrens- oder Formvorschriften gegenüber der Gemeindeverwaltung unter Bezeichnung des Sachverhalts, der die Verletzung begründen soll, schriftlich geltend gemacht hat.

Hat jemand eine Verletzung nach Satz 2 Nr. 2 geltend gemacht, so kann auch nach Ablauf der in Satz 1 genannten Frist jedermann diese Verletzung geltend machen.“

Rockenhausen, _____
Verbandsgemeindeverwaltung
Nordpfälzer Land

Michael Cullmann
Bürgermeister



Haushaltsvermerke

Übersicht über die Bewirtschaftungsregelungen im Haushaltsplan

Muster 10 (zu § 4 Abs. 8 GemHVO)

A. § 15 - Zweckbindung

Mehrerträge aus internen Leistungsverrechnungen werden zur Deckung von Mehraufwendungen bei internen Leistungsverrechnungen herangezogen.

B. § 16 - Deckungsfähigkeit

Die Auszahlungen aus Investitionstätigkeit aller Teilhaushalte werden gemäß § 16 Abs. 3 GemHVO für gegenseitig deckungsfähig erklärt

Die Ansätze aus Abschreibungen auf das Anlagevermögen und Auflösungen von Sonderposten sind über den geamten Haushalt gegenseitig deckungsfähig. Im übrigen sind Ansätze aus Abschreibungen auf das Anlagevermögen und Auflösungen von Sonderposten mit anderen Ansätzen nicht deckungsfähig.

Die Personal- und sonstigen Versorgungsaufwendungen/-auszahlungen (Sachkonten 50*,51*/70*,71*) aller Teilhaushalte werden gemäß § 16 Abs. 2 GemHVO für gegenseitig deckungsfähig erklärt.

Die Aufwendungen/Auszahlungen im Bereich der Gebäudeunterhaltung (Sachkonto 52313000/72313000) aller Teilhaushalte werden gemäß § 16 Abs. 2 GemHVO für gegenseitig deckungsfähig erklärt.

Die Aufwendungen/Auszahlungen für Heizen im Bereich des Gebäudemanagements (Sachkonto 52220000/72220000) aller Teilhaushalte werden gemäß § 16 Abs. 2 GemHVO für gegenseitig deckungsfähig erklärt.

C. § 17 - Übertragbarkeit

Folgende Ansätze des Haushaltsjahres 2025 wird für übertragbar erklärt:

Kostenstelle 5731200010 - Bürgerhaus/DG-Haus/DG-Halle-hoheitlich
Sachkonto 52313000 / 72313000 Unterhaltng Gebäude



Vorbericht

Vorbericht

zum Haushaltsplan der Ortsgemeinde Würzweiler

für die Haushaltsjahre 2025 und 2026

Der Vorbericht ist Anlage des Haushaltsplans und soll einen Überblick über die Entwicklung der Haushaltswirtschaft in den Haushaltsjahren unter Berücksichtigung der Vorjahre geben.

Gliederung des Vorberichts

- 1. Allgemeines zum Ergebnis- und Finanzhaushalt**
- 2. Entwicklung der Haushaltswirtschaft**
 - 2.1. Übersicht über die Entwicklung der Jahresergebnisse
 - 2.2. Übersicht über die Entwicklung der Finanzmittelüberschüsse und –fehlbeträge
 - 2.3. Übersicht über die Entwicklung des Eigenkapitals
- 3. Entwicklung der Vorjahre**
- 4. Haushaltsjahre 2025 und 2026**
 - 4.1. Rahmenbedingungen
 - 4.2. Ergebnishaushalt
 - 4.3. Finanzhaushalt
 - 4.4. Haushaltsausgleich
- 5. Entwicklung der Investitionen**
- 6. Entwicklung der Kredite**
 - 6.1. Entwicklung der Investitionskredite
 - 6.2. Entwicklung der Verbindlichkeiten gegenüber der Verbandsgemeinde aus der Aufnahme von Krediten zur Liquiditätssicherung
- 7. Kommunaler Entschuldungsfonds**
- 8. Partnerschaft zur Entschuldung der Kommunen**
- 9. Ausblick**
- 10. Statistische Daten**
- 11. Bewirtschaftungsregelungen**

1. Allgemeines zum Ergebnis- und Finanzhaushalt

Im Ergebnishaushalt werden Erträge und Aufwendungen periodengerecht dargestellt. Hier werden auch nichtzahlungswirksame Vorfälle eingeplant, wie z.B. die Auflösung von Sonderposten, die Abschreibungen für das Anlagevermögen, die Auflösung/Bildung von Rückstellungen, etc. Der Finanzhaushalt hat die Aufgabe eine Liquiditätskontrolle zu ermöglichen, hier werden Ein- und Auszahlungen nach Zahlungswirksamkeit und die Investitionen veranschlagt.

Im Ergebnishaushalt wird somit der Werteverzehr bzw. Wertezuwachs und im Finanzhaushalt die Liquiditätsveränderungen dargestellt.

Ergebnis- und Finanzhaushalt wurden organisationsorientiert in sechs Teilhaushalte gegliedert:

- Teilhaushalt 1 – Zentrale Verwaltung
- Teilhaushalt 2 – Schulen und Kultur
- Teilhaushalt 3 – Soziales und Jugend
- Teilhaushalt 4 – Gesundheit und Sport
- Teilhaushalt 5 – Gestaltung der Umwelt
- Teilhaushalt 6 – Zentrale Finanzdienstleistungen

2. Entwicklung der Haushaltswirtschaft

2.1 Übersicht über die Entwicklung der Jahresergebnisse (Ergebnisrechnung)

Muster 26 (zu § 93 Abs. 4 GemHVO)

Übersicht über die Entwicklung der Jahresergebnisse			
lfd. Nr.	(gem. § 2 Abs. 1 Posten E 23 GemHVO)	Jahr	Betrag in EUR
1	5. Haushaltsvorjahr (lt. erst. Jahresabschluss)	2020	-16.845,71
2	4. Haushaltsvorjahr (lt. erst. Jahresabschluss)	2021	-15.407,50
3	3. Haushaltsvorjahr (vorl. Rechnungsergebnis)	2022	11.477,74
4	2. Haushaltsvorjahr (vorl. Rechnungsergebnis)	2023	50.835,37
5	1. Haushaltsvorjahr (Ansatz einschl. Nachträge)	2024	-7.785,00
6	1. Haushaltsjahr (Ansatz)	2025	-12.749,00
7	2. Haushaltsjahr (Ansatz)	2026	16.266,00
8	Zwischensumme (lfd. Nr. 1 - 7)		25.791,90
9	1. Haushaltsfolgejahr (Planung)	2027	25.412,00
10	2. Haushaltsfolgejahr (Planung)	2028	30.912,00
11	Summe		82.115,90

2.2 Übersicht über die Entwicklung der Finanzmittelüberschüsse und -fehlbeträge (Finanzrechnung)

Muster 27 (zu § 93 Abs. 4 GemHVO)

Übersicht über die Über-/Unterdeckung im Finanzhaushalt bzw. in der Finanzrechnung						
lfd. Nr.	Jahr	Jahr	Saldo der ordentlichen und außerordentlichen Ein- und Auszahlungen (§ 2 Abs. 1 Satz 1 Posten F 23 GemHVO)	./. planmäßige Tilgung (§ 2 Abs. 1 Satz 1 Posten F 36 GemHVO)	./. Mindest-Rückführungsbetrag gemäß Tilgungsplan (§ 2 Abs. 1 Satz 1 Posten F 45 GemHVO)	= Betrag
			in € ²	in €	in €	in €
1	5. Haushaltsvorjahr (lt. erstelltem Jahresabschluss)	2020	-7.699,35	3.111,50	0,00	10.810,85
2	4. Haushaltsvorjahr (lt. erstelltem Jahresabschluss)	2021	10.752,46	4.187,12	0,00	6.565,34
3	3. Haushaltsvorjahr (lt. vorl. Rechnungsergebnis)	2022	12.454,47	6.472,00	0,00	5.982,47
4	2. Haushaltsvorjahr (lt. vorl. Rechnungsergebnis)	2023	51.259,75	5.932,94	0,00	45.326,81
5	1. Haushaltsvorjahr (Ansatz einschl. Nachträge)	2024	3.781,00	6.478,00	2.985,00	-5.621,00
6	1. Haushaltsjahr (Ansatz)	2025	-4.728,00	7.314,00	2.985,00	-14.966,00
7	2. Haushaltsjahr (Ansatz)	2026	24.100,00	7.317,00	6.938,00	9.845,00
8	Zwischensumme (lfd. Nr. 1 bis 7)					57.943,47
9	2. Haushaltsfolgejahr (Planung)	2027	29.853,00	7.320,00	6.938,00	15.595,00
10	3. Haushaltsfolgejahr (Planung)	2028	35.385,00	7.322,00	6.938,00	21.125,00
11	Summe					94.753,47

2.3 Übersicht über die Entwicklung des Eigenkapitals

Muster 28 (zu § 95 Abs. 3 GemHVO)

Übersicht über die Entwicklung des Eigenkapitals					
Ifd. Nr.		Ergebnis (gem. § 2 Abs. 1 Satz 1 Posten E 23 GemHVO)	Jahr	Betrag	Nachrichtlich: aufgelaufenes Eigenkapital
				in €	
1		Eigenkapital zum 31.12. des dritten Haushaltsvorjahres	2022		26.285,33
2	+	Jahresergebnis des zweiten Haushaltsvorjahres (Ansatz)	2023	50.835,37	77.121,70
3	+	Ansatz für Jahresergebnis des Haushaltsvorjahres*	2024	-7.785,00	355.843,70
4	+	Ansatz für Jahresergebnis des 1. Haushaltsjahres	2025	-12.749	343.094,70
5	+	Ansatz für Jahresergebnis des 2. Haushaltsjahres	2026	16.266	359.360,37
6	+	geplantes Jahresergebnis des 2. Haushaltsfolgejahres	2027	25.412	384.772,70
7	+	geplantes Jahresergebnis des 3. Haushaltsfolgejahres	2028	30.912	415.68,70

*Inklusive Entschuldungsbetrag PEK-RP (286.507,00 Euro)

3. Entwicklung der Vorjahre

Haushaltsansätze 2023 (inklusive Nachtragshaushaltssatzung):

Ergebnishaushalt	In Euro
Gesamtbetrag der Erträge	342.874
Gesamtbetrag der Aufwendungen	342.062
Jahresüberschuss/-fehlbetrag	812
Finanzhaushalt	In Euro
Saldo der ordentlichen Ein- und Auszahlungen	10.557
Einzahlungen aus Investitionstätigkeit	37.000
Auszahlungen aus Investitionstätigkeit	62.000
Saldo der Ein- und Auszahlungen aus Investitionstätigkeit	-25.000
Saldo der Ein- und Auszahlungen aus Finanzierungstätigkeit	-14.443

Haushaltsansätze 2024 (inklusive Nachtragshaushaltssatzung):

Ergebnishaushalt	In Euro
Gesamtbetrag der Erträge	325.356
Gesamtbetrag der Aufwendungen	333.141
Jahresüberschuss/-fehlbetrag	-7.785
Finanzhaushalt	In Euro
Saldo der ordentlichen Ein- und Auszahlungen	3.781
Einzahlungen aus Investitionstätigkeit	0
Auszahlungen aus Investitionstätigkeit	0
Saldo der Ein- und Auszahlungen aus Investitionstätigkeit	0
Saldo der Ein- und Auszahlungen aus Finanzierungstätigkeit	-3.781

Die Jahresabschlüsse sind bis zum Haushaltsjahr 2019 erstellt, geprüft und die Entlastung erteilt. Für 2020 und 2021 sind die Jahresabschlüsse erstellt, jedoch noch nicht geprüft.

In dem Haushaltsjahr 2023 war eine Kreditaufnahme in Höhe von 25.000 Euro geplant. In dem Haushaltsjahr 2024 war keine Kreditaufnahme eingeplant. Die ordentliche Tilgungsleistungen waren mit 6.476 EUR (2023) und 6.478 € (2024) verplant.

4. Haushaltsjahre 2025 und 2026

4.1 Rahmenbedingungen

Die Planung berücksichtigt die Orientierungsdaten des Haushaltsrundschreibens 2025 des Ministeriums des Innern, für Sport und Infrastruktur vom 21. Oktober 2024 sowie die Daten der regionalisierten Steuerschätzung vom Oktober 2024.

Berechnung der Steuereinnahmen:

Die Berechnung des Gemeindeanteils an der Einkommensteuer, des Gemeindeanteils an der Umsatzsteuer sowie des Familienleistungsausgleichs wurde auf Grundlage der Steuerschätzung vom Oktober 2024 vorgenommen.

Berechnung der Kreis- und Verbandsgemeindeumlage:

Grundlage für die Berechnung der Kreis- und Verbandsgemeindeumlage des Haushaltsjahres 2025 sind die Steuerkraftzahlen der Ortsgemeinde Würzweiler für den Zeitraum 01.10.2023 bis 30.09.2024 und die Schlüsselzuweisung A und B für 2025. Die Steuerkraftzahlen setzen sich zusammen aus den Grundsteuern A und B, der Gewerbesteuer, dem Gemeindeanteil an der Einkommen- und Umsatzsteuer sowie dem Familienleistungsausgleich.

Der Hebesatz der Kreisumlage beträgt gegenüber 2024 unverändert 43 v.H. auf sämtliche Umlagegrundlagen.

Der Hebesatz der Verbandsgemeindeumlage wird ebenfalls unverändert mit 40 v.H. und die Sonderumlage Kita mit 8 v.H. angenommen.

4.2 Ergebnishaushalt

Der Ergebnishaushalt zeigt alle geplanten Erträge und Aufwendungen und ist vergleichbar einer betrieblichen Gewinn- und Verlustrechnung (GuV).

	2024	2025	Abweichung ggü. Vorjahr	2026	Abweichung ggü. Vorjahr
Erträge	325.356,00	311.155,00	-14.201,00	333.032,00	21.877,00
Aufwendungen	333.141,00	323.904,00	-9.237,00	316.766,00	-7.138,00
Jahresüberschuss/-fehlbedarf(-)	-7.785,00	-12.749,00	-4.964,00	16.266,00	29.015,00

(ohne interne Leistungsverrechnung)

Ertragsstruktur

Position Ergebnishaushalt	HHP 2024	HHP 2025	Veränderung	HHP 2026	Veränderung
E 01 - Steuern und ähnliche Abgaben	173.817,00 €	173.430,00 €	-387,00 €	179.130,00 €	5.700,00 €
E 02 - Zuwendungen, allg. Umlagen etc.	120.406,00 €	105.968,00 €	-14.438,00 €	122.054,00 €	16.086,00 €
E 04 - Öff.-rechtliche Leistungsentgelte	20.117,00 €	18.611,00 €	-1.506,00 €	18.612,00 €	1,00 €
E 05 - Privatrechtliche Leistungsentgelte	4.225,00 €	6.665,00 €	2.440,00 €	6.665,00 €	0,00 €

Position Ergebnishaushalt	HHP 2024	HHP 2025	Veränderung	HHP 2026	Veränderung
E 06 – Kostenerstattungen und -umlagen	1.260,00 €	1.900,00 €	640,00 €	1.900,00 €	0,00 €
E 07 - Sonstige laufende Erträge	5.531,00 €	4.573,00 €	-958,00 €	4.663,00 €	90,00 €
E17 – Zinserträge und sonstige Finanzerträge	0,00 €	8,00 €	8,00 €	8,00 €	0,00 €
Gesamterträge:	325.356,00 €	311,155,00 €	-14.201,00 €	333.032,00 €	21.877,00 €

Die **Erträge** verringern sich **2025** im Vergleich zum Vorjahr um 14.201,00 EUR. Im Wesentlichen ist dies auf folgende Veränderungen zurückzuführen (vergleichen Sie die o.g. Positionen des Ergebnishaushaltes (EH), Veränderungen > +/- 2.000 EUR):

- **Pos. E 02 – Zuwendungen, allg. Umlagen etc.**
- **14.438 EUR** Mindererträge ergeben sich hier insbesondere bei der Schlüsselzuweisung A (-9.646 €) und der Schlüsselzuweisung B (- 4.532 €).
- **Pos. E 05 – Privatrechtliche Leistungsentgelte**
+ 2.440 EUR Mehrerträge ergeben sich hier hauptsächlich durch Einnahmen aus Windkraft (+1.800 €) und die Kostenerstattung für die Aufstellung des Glascontainers (+ 500 €).

In **2026** erhöhen sich die Erträge gegenüber 2025 um 21.877,00 EUR. Im Wesentlichen ist dies auf folgende Veränderungen zurückzuführen (vergleichen Sie die o.g. Positionen des Ergebnishaushaltes (EH), Veränderungen > +/- 2.000 EUR):

- **Pos. E 01 – Steuern und ähnliche Abgaben**
+ 5.700 EUR Mehrerträge ergeben sich hier hauptsächlich bei dem Gemeindeanteil an der Einkommensteuer (+5.645 €).
- **Pos. E 02 – Zuwendungen, allg. Umlagen etc.**
+ 16.086 EUR Mehrerträge ergeben sich hier insbesondere bei der Schlüsselzuweisung A (+16.459 €).

Aufwandsstruktur

Position Ergebnishaushalt	HHP 2024	HHP 2025	Veränderung	HHP 2026	Veränderung
E 09 - Personal- u. Ver- sorgungsaufwendungen	18.674,00 €	20.020,00 €	1.346,00 €	20.162,00 €	142,00 €
E 10 - Aufwendungen f. Sach- u. Dienstleistungen	48.873,00 €	39.000,00 €	-9.873,00 €	34.200,00 €	-4.800,00 €
E 11 - Abschreibungen	38.435,00 €	39.178,00 €	743,00 €	38.707,00 €	-471,00 €
E 12 - Zuwendungen, Umlagen, etc.	216.573,00 €	215.893,00 €	-680,00 €	214.231,00 €	-1.662,00 €
E 14 - Sonst. Laufende Aufwendungen	6.148,00 €	5.794,00 €	-354,00 €	5.820,00 €	26,00 €

E 18 - Zins- u. sonst. Finanzaufwendungen	4.438,00 €	4.019,00 €	-419,00 €	3.646,00 €	-373,00 €
Summe:	333.141,00,00	323.904,00	-9.237,00	316.766,00	-7.138,00

Die Aufwendungen verringerten sich **2025** gegenüber dem Vorjahr um 9.237 EUR. Im Wesentlichen ist dies auf folgende Veränderungen zurückzuführen (vergleichen Sie die o.g. Positionen des Ergebnishaushaltes (EH), Veränderungen > +/- 2.000 EUR):

- **Pos. E 10 – Aufwendungen für Sach- und Dienstleistungen**
- **9.873 EUR** Minderaufwendungen ergeben sich hauptsächlich bei der Unterhaltung von Straßen (-9.600 €).

In **2026** verringern sich die Aufwendungen gegenüber 2025 um 7.138 EUR. Im Wesentlichen ist dies auf folgende Veränderungen zurückzuführen (vergleichen Sie die o.g. Positionen des Ergebnishaushaltes (EH), Veränderungen > +/- 2.000 EUR):

- **Pos. E 10 – Aufwendungen für Sach- und Dienstleistungen**
- **4.800 EUR** im Wesentlichen verursacht durch Minderaufwendungen bei der Unterhaltung des Bürgerhauses (-4.000 €).

In der Anlage „Übersicht Erträge/Aufwendungen“ sind alle Planungsinhalte des Ergebnishaushaltes mit Kontierungsangabe von Kostenträger/Kostenstelle/Sachkonto ersichtlich.

4.3 Finanzhaushalt

Der Finanzhaushalt umfasst alle geplanten zahlungswirksamen Vorgänge (Ein- und Auszahlungen). Dazu gehören zum einen die korrespondierenden, zahlungswirksamen Erträge und Aufwendungen aus dem Ergebnishaushalt (Saldo der ordentlichen und außerordentlichen Ein- und Auszahlungen), die Investitionen (Saldo der Ein- und Auszahlungen aus Investitionstätigkeit) sowie die Kreditaufnahmen und Tilgungen (Ein- und Auszahlungen aus Finanzierungstätigkeit).

Für die Haushaltsjahre 2025 und 2026 werden folgende Zahlen eingeplant:

Bezeichnung	Pos.	2024	2025	2026
Saldo ordentliche u. außerordentl. Ein- und Auszahlungen	F 23	3.781,00 €	-4.728,00 €	24.100,00 €
Einzahlungen aus Investitionstätigkeit	F 27	0,00 €	0,00 €	0,00 €
Auszahlungen aus Investitionstätigkeit	F 32	0,00 €	0,00 €	0,00 €
Saldo Ein-/Auszahlungen Investitionstätigkeit	F 33	0,00 €	0,00 €	0,00 €
Finanzmittelüberschuss/-fehlbetrag	F 34	3.781,00 €	-4.728,00 €	24.100,00 €
Saldo der Ein- u. Auszahlungen aus Finanzierungstätigkeit	F 40	-3.781,00 €	4.728,00 €	-24.100,00 €
nachrichtlich: Ausgleich Finanzhaushalt*	F 44	-5.621,00 €	-14.966,00 €	9.845,00 €
nachrichtlich: Mindestrückführungsbetrag ¹⁾	F 45	-2.924,00 €	-2.924,00 €	-6.938,00 €

*sog. freie Finanzspitze

= Saldo der ord. u. außerord. Ein- und Auszahlungen (Pos. F 23) ./.. ordentl. Tilgung von Investitionskrediten; jedoch ohne außerplanmäßige Tilgungen und Umschuldungen (Pos. F 36)/.. Mindest-Rückführungsbetrag gemäß Tilgungsplan im Rahmen des PEK-RP (Pos. F 45)

4.4 Haushaltsausgleich

Von großer Bedeutung ist der Haushaltsausgleich gemäß § 18 Abs. 1 GemHVO. Demnach ist der Haushalt in der Planung ausgeglichen, wenn:

1. der Ergebnishaushalt mindestens ausgeglichen ist,
2. im Finanzhaushalt der Saldo der ordentlichen und außerordentlichen Ein- und Auszahlungen gem. § 2 Abs. 1 Satz 1 Posten F23 ausreicht, um die Auszahlungen zur planmäßigen Tilgung von Investitionskrediten und den Mindest-Rückführungsbetrag nach § 105 Abs. 4 Satz 2 GemO zu decken, soweit die Auszahlungen zur planmäßigen Tilgung von Investitionskrediten nicht anderweitig gedeckt sind.

Für das Haushaltsjahr 2025 kann der Haushaltsausgleich **nicht** erreicht werden. Zum einen ist der Ergebnishaushalt nicht ausgeglichen (-12.749 Euro) und zum anderen reicht im Finanzhaushalt der Saldo der ordentlichen und außerordentlichen Ein- und Auszahlungen nicht aus, um die Auszahlungen zur planmäßigen Tilgung von Investitionskrediten und den Mindestrückführungsbetrag nach § 105 Absatz 4 Satz 2 GemO zu decken (-14.966 Euro).

Hier ist allerdings zu berücksichtigen, dass für die Folgejahre 2026-2028 positive Ergebnisse sowohl im Ergebnis- als auch im Finanzhaushalt erwartet werden, welche die negativen Ergebnisse aus 2025 mehr als ausgleichen.

Im Haushaltsjahr 2026 kann der Haushaltsausgleich erreicht werden.

5. Entwicklung der Investitionen

In den Haushaltsjahren 2025 und 2026 sind in der Ortsgemeinde Würzweiler keine Investitionen geplant.

	2024	2025	2026	2027	2028
Einzahlungen	0,00 €	0,00 €	0,00 €	0,00 €	0,00 €
Auszahlungen	0,00 €	0,00 €	0,00 €	0,00 €	0,00 €
Saldo	0,00 €	0,00 €	0,00 €	0,00 €	0,00 €
Nachrichtlich: Abschreibungen	38.435,00 €	39.178,00 €	38.707,00 €	34.494,00 €	34.422,00 €

6. Entwicklung der Kredite

6.1 Entwicklung der Investitionskredite

Stand am 31.12.2024 (tatsächlich aufgenommene Darlehen)	162.902,71 €
Zugang 2025	
geplanter Kreditbedarf	0,00 €
übertragene Kreditermächtigung aus Vorjahren	0,00 €
Abgang 2025	
ordentliche Tilgungen	-7.314,00 €
voraussichtlicher Stand am 31.12.2025	155.588,71 €
Verschuldung pro Einwohner (Stand 30.06.2024 = 218 HW)	713,71 €
Zugang 2026	
geplanter Kreditbedarf	0,00 €
Abgang 2026	
ordentliche Tilgungen	-7.317,00 €
voraussichtlicher Stand am 31.12.2026	148.271,71 €
Verschuldung pro Einwohner (Stand 30.06.2024 = 218 HW)	680,15 €

6.2 Entwicklung der kurzfristigen Verbindlichkeiten gegenüber der Verbandsgemeinde aus der Aufnahme von Krediten zur Liquiditätssicherung

Stand zum 31.12.2024	37.749,78 €
Zuzgl. Bereinigungen (zweckgebundene Feldwegerücklage)	+24.595,09
Bereinigter Stand zum 31.12.2024	62.344,87
Voraussichtliche Zugänge 2025	
lt. Pos. F 39 OG Gesamtfinanzplan	12.042,00 €
Voraussichtliche Abgänge 2025	
lt. Pos. F 39 OG Gesamtfinanzplan	0,00 €
voraussichtlicher Stand zum 31.12.2025	74.386,87 €
Verschuldung pro Einwohner (Stand 30.06.2024 = 218)	341,22 €
Voraussichtliche Zugänge 2026	
lt. Pos. F 39 OG Gesamtfinanzplan	0,00 €
Voraussichtliche Abgänge 2026	
lt. Pos. F 39 OG Gesamtfinanzplan	16.783,00 €
voraussichtlicher Stand zum 31.12.2026	57.603,87 €
Verschuldung pro Einwohner (Stand 30.06.2024 = 218)	264.,24 €

7. Kommunalen Entschuldungsfonds

Die Gemeinde Würzweiler nahm bis zum Jahre 2023 am Kommunalen Entschuldungsfonds Rheinland-Pfalz teil. Der Gemeindeanteil betrug 3.530 Euro und die Landeszuweisung 7.060 Euro jährlich.

Durch die Teilnahme an dem Programm „Partnerschaft zur Entschuldung der Kommunen in Rheinland-Pfalz“ (PEK-RP) ab dem Jahr 2024 endete die Teilnahme an dem KEF automatisch kraft Gesetzes gemäß § 13 Abs. 1 LGPEK-RP.

8. Partnerschaft zur Entschuldung der Kommunen

Die Gemeinde Würzweiler nimmt ab 2024 nach an dem Programm Partnerschaft zur Entschuldung der Kommunen in Rheinland-Pfalz mit dem Ziel der Verringerung der Liquiditätsverschuldung teil. Wie von dem zuständigen Ministerium des Innern bereits mitgeteilt wurde, erhält die Ortsgemeinde eine Schuldenhilfe in Höhe von 286.507,00 Euro.

Damit einher geht die Verpflichtung die restlichen Schulden zum 31.12.2023 innerhalb von 30 Jahren zu tilgen. Zu diesem Zweck wurde ein Tilgungsplan aufgestellt, welcher dem Haushaltsplan beigelegt ist.

9. Ausblick

Die Ortsgemeinde Würzweiler ist wie alle Gemeinden im laufenden Geschäftsbetrieb durch viele Pflichtaufgaben, die zu vorbestimmten Auszahlungen führen, gebunden. Die Ertragslage ist im Wesentlichen von den Einkommensteueranteilen, Gewerbesteuererträgen sowie der Schlüsselzuweisung A abhängig.

Kann die Ortsgemeinde eine erhöhte Steuerkraft ausweisen, werden wiederum Landkreis (43%) und Verbandsgemeinde (48% inkl. Sonderumlage Kita) an den Umlagegrundlagen beteiligt.

Bei der Haushaltsaufstellung wurden sämtliche Aufwands- und Ertragspositionen auf mögliche Einsparungen bzw. Mehrerträge überprüft und, soweit dies möglich war, auch in die Haushaltsplanung übernommen.


10. Statistische Daten

Entwicklung der Einwohnerzahlen (Hauptwohnsitz)

	Insgesamt	davon	
		Hauptwohnsitz	2. Wohnsitz
30.06.2013	204	201	3
30.06.2014	196	193	3
30.06.2015	189	185	4
30.06.2016	194	189	5
30.06.2017	197	192	5
30.06.2018	199	195	4
30.06.2019	203	199	4
30.06.2020	218	214	4
30.06.2021	217	214	3
30.06.2022	219	216	3
30.06.2023	218	217	1
30.06.2024	220	218	2

11. Bewirtschaftungsregeln

Das Gesamtdeckungsprinzip wird für Ergebnis- und Finanzhaushalt weiter beibehalten. Ergänzend gelten die allgemeinen Deckungsgrundsätze der §§14 ff GemHVO unter Berücksichtigung der Haushaltsvermerke.



Erträge und Aufwendungen auf Kostenstellenbasis

Übersicht Erträge / Aufwendungen auf Kostenstellenbasis

Gemeinde 37 - Würzweiler
Haushaltsjahr 2025 / 2026

Nr.	Beschreibung	Ansatz Vorjahr (2024)		Ansatz Haushaltsjahr 2025		Ansatz Haushaltsjahr 2026		Erläuterungen
		Erträge	Aufwendungen	Erträge	Aufwendungen	Erträge	Aufwendungen	
Kostenstelle 111000000 Verwaltungssteuerung								
Sachkonto.								
46614000	Erträge aus der Auflösung von Rückstellungen	631,00		173,00		263,00		
50110000	Bürgermeister		9.230,00		11.315,00		11.315,00	auch Beauftragter der VG
50120000	Beigeordnete		600,00		500,00		500,00	
50190000	Sonstige		0,00		500,00		500,00	Aufwandsentschädigungen
50490000	Sonstige		705,00		715,00		715,00	
50791000	Ehrensoldrückstellungen		1.325,00		0,00		0,00	
50900000	Pausch. Lohnsteuer (auch Zahl. über Knappschaft)		5,00		5,00		5,00	
56131000	Fahrtkostenerstattungen		0,00		250,00		250,00	Fahrtkosten Beauftragter
56420000	Beiträge zu Wirtschaftsverbänden, Berufsvertretg.		266,00		300,00		305,00	Gde.-Städtebund, Alte Welt-Verein
56920000	Verfüungsmittel		100,00		100,00		100,00	
56930000	Repräsentationen		250,00		250,00		250,00	
Kostenstelle 114200000 Liegenschaften								
Sachkonto.								
44120000	Mieten und Pachten	515,00		515,00		515,00		
56420000	Beiträge zu Wirtschaftsverbänden, Berufsvertretg.		90,00		95,00		97,00	Landwirtschaftl. Berufsgenoss.
56890000	Sonstige betriebliche Steueraufwendungen		215,00		215,00		215,00	
Kostenstelle 114320000 Personal- u. Sachkosten								
Sachkonto.								
48110000	Erträge aus internen Leistungsbeziehungen	50,00		50,00		50,00		
56150000	Aufwendungen für Dienst- und Schutzkleidung, pers.		50,00		50,00		50,00	
Kostenstelle 114360000 Mähgeräte								
Sachkonto.								
48110000	Erträge aus internen Leistungsbeziehungen	940,00		884,00		800,00		
52352000	Betriebs- und Schmierstoffe		300,00		300,00		300,00	
52370000	Unterhaltung der Betriebs- und Geschäftsausstattg.		300,00		500,00		500,00	
53851000	Betriebsausstattung		340,00		0,00		0,00	Abschreibungen
53852000	Geschäftsausstattung		0,00		84,00		0,00	Abschreibungen
Kostenstelle 114600000 Versicherungen								
Sachkonto.								
56413000	Haftpflichtversicherungen		700,00		700,00		705,00	kommunale Haftpflicht
56420000	Beiträge zu Wirtschaftsverbänden, Berufsvertretg.		150,00		175,00		177,00	Unfallkasse
Kostenstelle 121200000 Wahlen und sonstige Abstimmungen								
Sachkonto.								
50699000	Sonstige		150,00		0,00		0,00	
56310000	Büromaterial		300,00		0,00		0,00	
Kostenstelle 281000010 Heimat- u. Brauchtumsfeste								
Sachkonto.								
56290000	Sonstige Aufwendg. für die Inanspruchnahme v. RuD.		100,00		0,00		0,00	
Kostenstelle 281000020 Heimatpflege, Ortsverschönerung								
Sachkonto.								
41490000	von übrigen Bereichen	320,00		500,00		500,00		Spenden


52321000	Bewirtschaftung Grundstücke/Außenanlagen		150,00		150,00		150,00	
Kostenstelle 2811800010	Seniorenveranstaltungen							
Sachkonto.								
52490000	Sonstige Aufwendungen für Sachleistungen		250,00		0,00		0,00	
Kostenstelle 3661300010	Spiel- und Bolzplätze							
Sachkonto.								
41510000	Sonderposten aus Zuwendungen	335,00		334,00		335,00		Auflösung Sonderposten
50221000	Vergütungen		612,00		608,00		620,00	
50222000	Leistungszulagen		12,00		11,00		12,00	
50320000	Arbeitnehmer		44,00		48,00		49,00	
50420000	Arbeitnehmer		171,00		175,00		179,00	
50900000	Pausch. Lohnsteuer (auch Zahl. über Knappschaft)		13,00		12,00		13,00	
52339000	Unterhaltung sonstiges Infrastrukturvermögen		300,00		300,00		300,00	
52381000	Gegenstände < 1.000 EUR		0,00		100,00		100,00	
53310000	Abschreibg. auf unbeb. Grundstücke u. grundst.g.R.		337,00		337,00		336,00	Abschreibungen
53851000	Betriebsausstattung		187,00		187,00		188,00	Abschreibungen
58110000	Aufwendungen aus internen Leistungsbeziehungen		473,00		447,00		406,00	
Kostenstelle 3661400000	Jugendräume, Bauwagen							
Sachkonto.								
41510000	Sonderposten aus Zuwendungen	1.671,00		1.672,00		1.672,00		Auflösung Sonderposten
50221000	Vergütungen		137,00		354,00		361,00	
50222000	Leistungszulagen		3,00		7,00		7,00	
50320000	Arbeitnehmer		10,00		28,00		28,00	
50420000	Arbeitnehmer		38,00		102,00		104,00	
50900000	Pausch. Lohnsteuer (auch Zahl. über Knappschaft)		3,00		7,00		7,00	
52210000	Aufwendungen für Energie (Beleuchtung)		260,00		350,00		350,00	
52220000	Aufwendungen für Energie (Heizung)		350,00		150,00		150,00	Holzpellets
52230000	Aufwendungen für Wasser / Abwasser		150,00		150,00		150,00	
52240000	Aufwendungen für Müllentsorgung		101,00		193,00		193,00	
52313000	Unterhaltung Gebäude		500,00		500,00		500,00	
52323000	Bewirtschaftung Gebäude		80,00		80,00		80,00	
52381000	Gegenstände < 1.000 EUR		100,00		100,00		100,00	
52910000	Sonst. Aufwendungen für Sachleistungen		30,00		0,00		0,00	
53420000	mit sozialen Einrichtungen		2.447,00		2.447,00		2.447,00	Abschreibungen
53851000	Betriebsausstattung		90,00		0,00		0,00	Abschreibungen
53852000	Geschäftsausstattung		0,00		70,00		70,00	Abschreibungen
56341000	Fermelgebühren		600,00		600,00		600,00	Internetanschluss
56411000	Gebäudeversicherungen		45,00		47,00		49,00	
56418000	Sachversicherungen		30,00		30,00		32,00	
Kostenstelle 5112100050	Neuanlagen Gebiet VG NL							
Sachkonto.								
41900020	Transfererträge nach § 6 EEG - Ausschüttung	0,00		605,00		605,00		Solidarpakt
Kostenstelle 5360000000	Breitbandversorgung							
Sachkonto.								
52545000	an Anstalten		500,00		1.300,00		1.300,00	
Kostenstelle 5411000010	Straßen, Wege, Plätze							
Sachkonto.								
41510000	Sonderposten aus Zuwendungen	4.105,00		4.027,00		3.648,00		Auflösung Sonderposten
43710000	Erträge a.d. Auflös.v.SoPo f.Beiträge u.ähnl.Entg.	6.339,00		6.345,00		6.344,00		Auflösung Sonderposten
44243000	von Gemeinden und Gemeindeverbänden	200,00		700,00		700,00		Erstattung Straßenreinigung Kita & ab 2025 Entschädigung f. Glascontainer

50221000	Vergütungen		1.817,00		2.111,00		2.154,00	
50222000	Leistungszulagen		34,00		39,00		40,00	
50320000	Arbeitnehmer		131,00		167,00		170,00	
50420000	Arbeitnehmer		509,00		608,00		620,00	
50900000	Pausch. Lohnsteuer (auch Zahl. über Knappschaft)		37,00		43,00		44,00	
52230000	Aufwendungen für Wasser / Abwasser		60,00		60,00		60,00	
52338000	Unterhaltung Straßen, Wege, Plätze		8.800,00		500,00		500,00	2024: Ausbesserungsarbeiten
52470000	Sonstige Verbrauchsmittel		0,00		100,00		100,00	Hundekot-Beutel
53510000	Brücken, Tunnel und ingenieurtechn. Anlagen		3.081,00		3.082,00		3.080,00	Abschreibungen
53580000	Straßen, Wege, Plätze und Verkehrslenk.anlagen		11.230,00		11.237,00		11.236,00	Abschreibungen
53852000	Geschäftsausstattung		498,00		419,00		39,00	Abschreibungen
56890000	Sonstige betriebliche Steueraufwendungen				10,00		10,00	
58110000	Aufwendungen aus internen Leistungsbeziehungen		113,00		107,00		97,00	
Kostenstelle 5411000030	Außengebietsentwässerung							
Sachkonto.								
53570000	Entwässerungs- und Abwasserbeseitigungsanlagen				688,00		687,00	Abschreibungen
53580000	Straßen, Wege, Plätze und Verkehrslenk.anlagen				388,00		388,00	Abschreibungen
Kostenstelle 5411200010	Straßenbeleuchtung							
Sachkonto.								
41510000	Sonderposten aus Zuwendungen	148,00		148,00		148,00		Auflösung Sonderposten
43710000	Erträge a.d. Auflös.v.SoPo f.Beiträge u.ä.hnl.Entg.	1.326,00		1.332,00		1.331,00		Auflösung Sonderposten
52210000	Aufwendungen für Energie (Beleuchtung)		3.000,00		3.200,00		3.200,00	
52338000	Unterhaltung Straßen, Wege, Plätze		1.300,00		0,00		0,00	
52339000	Unterhaltung sonstiges Infrastrukturvermögen		0,00		2.000,00		2.000,00	
53580000	Straßen, Wege, Plätze und Verkehrslenk.anlagen		1.667,00		1.671,00		1.671,00	Abschreibungen
Kostenstelle 5414000000	Straßenoberflächenentwässerung							
Sachkonto.								
43710000	Erträge a.d. Auflös.v.SoPo f.Beiträge u.ä.hnl.Entg.	306,00		307,00		307,00		Auflösung Sonderposten
52230000	Aufwendungen für Wasser / Abwasser		8.500,00		8.000,00		8.000,00	
53230000	immat.Verm.g. aus gel. Zuwendungen als Nutzungsb.		252,00		253,00		253,00	Abschreibungen
Kostenstelle 5415000000	Konzessionsabgaben							
Sachkonto.								
46250000	Konzessionsabgaben	4.400,00		4.400,00		4.400,00		
Kostenstelle 5475000000	Kommunale ÖPNV-Anlagen u. deren Ausstattung							
Sachkonto.								
52313000	Unterhaltung Gebäude		100,00		50,00		50,00	
Kostenstelle 5531100000	Verkehrsflächen, Grünflächen auf Friedhöfen							
Sachkonto.								
41510000	Sonderposten aus Zuwendungen	2.619,00		2.619,00		2.619,00		Auflösung Sonderposten
50221000	Vergütungen		1.600,00		1.174,00		1.198,00	
50222000	Leistungszulagen		30,00		22,00		22,00	
50320000	Arbeitnehmer		115,00		93,00		95,00	
50420000	Arbeitnehmer		448,00		338,00		345,00	
50900000	Pausch. Lohnsteuer (auch Zahl. über Knappschaft)		33,00		24,00		24,00	
52230000	Aufwendungen für Wasser / Abwasser		100,00		100,00		100,00	
52339000	Unterhaltung sonstiges Infrastrukturvermögen		0,00		500,00		500,00	
53310000	Abschreibg. auf unbeb. Grundstücke u. grundst.g.R.		16,00		16,00		16,00	Abschreibungen
53490000	mit sonstigen Gebäuden		3.906,00		3.906,00		3.904,00	Abschreibungen
56420000	Beiträge zu Wirtschaftsverbänden, Berufsvertretg.		100,00		100,00		100,00	
58110000	Aufwendungen aus internen Leistungsbeziehungen		376,00		354,00		323,00	

Kostenstelle 553120000	Reihengräber, Wahlgräber (ohne Wege)						
Sachkonto.							
43224000	für das Bestattungswesen	1.500,00		1.500,00		1.500,00	
56290000	Sonstige Aufwendg. für die Inanspruchnahme v. RuD.		100,00		100,00		100,00 Grabmalprüfung
Kostenstelle 553130000	Friedhofshalle						
Sachkonto.							
41510000	Sonderposten aus Zuwendungen	21,00		20,00		21,00	Auflösung Sonderposten
43224000	für das Bestattungswesen	80,00		80,00		80,00	
52210000	Aufwendungen für Energie (Beleuchtung)		70,00		85,00		85,00
52313000	Unterhaltung Gebäude		300,00		200,00		200,00
53490000	mit sonstigen Gebäuden		61,00		61,00		61,00 Abschreibungen
56411000	Gebäudeversicherungen		20,00		20,00		21,00
Kostenstelle 553210000	Öffnen/Schließen einer Grabstelle						
Sachkonto.							
43290000	Sonstige	1.470,00		1.470,00		1.470,00	
56290000	Sonstige Aufwendg. für die Inanspruchnahme v. RuD.		1.470,00		1.470,00		1.470,00
Kostenstelle 553220000	Bestattung (Harmoniumbenutzung / Trägerlohn)						
Sachkonto.							
43290000	Sonstige	40,00		40,00		40,00	
Kostenstelle 554000020	Ausgleichsflächen						
Sachkonto.							
52311000	Unterhaltung Grundstücke/Außenanlagen		130,00		130,00		130,00
Kostenstelle 555900010	Feldwege, Landwirtschaftswege, Wirtschaftswege						
Sachkonto.							
41510000	Sonderposten aus Zuwendungen	4.082,00		4.089,00		4.090,00	Auflösung Sonderposten
43230100	Entgelte für die Unterh. v. Straßen etc. ab 2009	5.000,00		0,00		0,00	Wegebaubeiträge
43710000	Erträge a.d. Auflös.v.SoPo f.Beiträge u.ä.hnl.Entg.	3.720,00		4.389,00		4.387,00	Auflösung Sonderposten
43810000	Erträge a.d. Auflös.v. SoPo f.d. Gebührenaussgleich	296,00		3.108,00		3.113,00	
44120000	Mieten und Pachten	1.350,00		1.350,00		1.350,00	
44121000	Benutzungsgebühren öff. Einrichtungen (ab 2008)	0,00		1.800,00		1.800,00	Nutzungsentgelte Windkraft
50221000	Vergütungen		0,00		199,00		203,00
50222000	Leistungszulagen		0,00		4,00		4,00
50320000	Arbeitnehmer		0,00		16,00		16,00
50420000	Arbeitnehmer		0,00		57,00		59,00
50900000	Pausch. Lohnsteuer (auch Zahl. über Knappschaft)		0,00		4,00		4,00
52338000	Unterhaltung Straßen, Wege, Plätze		6.000,00		6.000,00		6.000,00
53580000	Straßen, Wege, Plätze und Verkehrslenk.anlagen		8.420,00		8.430,00		8.430,00 Abschreibungen
58110000	Aufwendungen aus internen Leistungsbeziehungen		28,00		26,00		24,00
Kostenstelle 5731200010	Bürgerhaus/DG-Haus/DG-Halle-hoheitlich						
Sachkonto.							
41510000	Sonderposten aus Zuwendungen	2.595,00		2.594,00		2.595,00	Auflösung Sonderposten
44120000	Mieten und Pachten	2.360,00		3.000,00		3.000,00	
44290000	von übrigen Bereichen	1.060,00		1.100,00		1.100,00	
46270000	Versicherungserstattungen	500,00		0,00		0,00	
50221000	Vergütungen		619,00		522,00		533,00
50222000	Leistungszulagen		13,00		10,00		10,00
50320000	Arbeitnehmer		44,00		41,00		42,00
50420000	Arbeitnehmer		173,00		150,00		153,00
50900000	Pausch. Lohnsteuer (auch Zahl. über Knappschaft)		13,00		11,00		11,00
52210000	Aufwendungen für Energie (Beleuchtung)		1.050,00		1.500,00		1.500,00

52220000	Aufwendungen für Energie (Heizung)		4.200,00		3.500,00		3.500,00	
52230000	Aufwendungen für Wasser / Abwasser		500,00		550,00		550,00	
52240000	Aufwendungen für Müllentsorgung		330,00		390,00		390,00	
52311000	Unterhaltung Grundstücke/Außenanlagen		0,00		50,00		50,00	
52313000	Unterhaltung Gebäude		9.700,00		5.500,00		1.500,00	2024: Austausch Fenster 2025: Abdichtungs- & Sanitärarbeiten
52323000	Bewirtschaftung Gebäude		310,00		500,00		500,00	Feuerstättenschau
52381000	Gegenstände < 1.000 EUR		320,00		850,00		300,00	2025: Staubsauger
52470000	Sonstige Verbrauchsmittel		60,00		60,00		60,00	
53490000	mit sonstigen Gebäuden		4.408,00		4.407,00		4.407,00	Abschreibungen
53851000	Betriebsausstattung		435,00		0,00		0,00	Abschreibungen
53825200	Geschäftsausstattung		0,00		435,00		435,00	Abschreibungen
56341000	Fernmeldegebühren		740,00		435,00		435,00	
56411000	Gebäudeversicherungen		465,00		490,00		495,00	
56418000	Sachversicherungen		70,00		70,00		70,00	
56890000	Sonstige betriebliche Steueraufwendungen		252,00		252,00		252,00	
Kostenstelle 5731800000	Glocken-/Uhrenanl., Anschlagsäulen							
Sachkonto.								
41490000	von übrigen Bereichen	13,00		31,00		31,00		
43290000	Sonstige	40,00		40,00		40,00		
52210000	Aufwendungen für Energie (Beleuchtung)		120,00		200,00		200,00	
52230000	Aufwendungen für Wasser / Abwasser		2,00		2,00		2,00	
52313000	Unterhaltung Gebäude		250,00		500,00		250,00	
52323000	Bewirtschaftung Gebäude		300,00		300,00		300,00	
53440000	mit Kulturanlagen		1.060,00		1.060,00		1.059,00	Abschreibungen
56411000	Gebäudeversicherungen		35,00		35,00		37,00	
Kostenstelle 6110000000	Steuern, allgemeine Zuweisungen, allgemeine Umlagen							
Sachkonto.								
40110000	Grundsteuer A	2.565,00		3.370,00		3.370,00		400%
40120000	Grundsteuer B	28.665,00		35.420,00		35.420,00		600%
40131000	Gewerbesteuerzahlungen laufendes Jahr	22.100,00		15.000,00		15.000,00		411%
40131100	Gewerbesteuer Vorjahre	4.900,00		0,00		0,00		
40210000	Gemeindeanteil an der Einkommensteuer	102.100,00		105.145,00		110.790,00		
40220000	Gemeindeanteil an der Umsatzsteuer	520,00		515,00		525,00		
40330000	Hundesteuer	2.260,00		2.600,00		2.600,00		60 € / 96 € / 120 €
40521000	Familienleistungsausgleich	10.707,00		11.380,00		11.425,00		
41111000	Schlüsselzuweisung A	77.297,00		67.651,00		84.110,00		
41113001	Schlüsselzuweisung B	26.210,00		21.678,00		21.680,00		
54310000	Gewerbesteuerumlage		2.700,00		1.170,00		1.170,00	
54421000	Landkreis		101.061,00		101.463,00		100.677,00	
54423000	Verbandsgemeinde		112.812,00		113.260,00		112.384,00	
Kostenstelle 6120000000	Sonstige Allgemeine Finanzwirtschaft							
Sachkonto.								
41843000	von Gemeinden und Gemeindeverbänden	990,00		0,00		0,00		Zinssicherungsschirmenfällt durch PEK-RP
44290000	von übrigen Bereichen	0,00		100,00		100,00		Verwaltungsgebühr Jagdgen.
47990000	Sonstige	0,00		8,00		8,00		Dividende Voba
57430000	an Gemeinden und Gemeindeverbände		2.500,00		1.500,00		1.250,00	Kassenkreditzinsen
57511000	an Banken		636,00		588,00		540,00	Zinsen Investitionskredite

57512000	an Sparkassen		1.302,00		1.931,00		1.856,00	Zinsen Investitionskredite
Summe Erträge		326.346,00		312.089,00		333.882,00		
Summe Aufwendungen			334.131,00		324.838,00		317.616,00	
Jahresüberschuss / -fehlbetrag			-7.785,00		-12.749,00		16.266,00	



Ergebnis- und Finanzrechnung

Gesamtergebnis- und Gesamtfinanzhaushalt

Würzweiler

Nr.	Bezeichnung	Ergebnis Haushaltsvorjahr 2023 in €	Ansatz Haushaltsvorjahr 2024 in €	Ansatz Haushaltssjahr 2025 in €	Planungsdaten Haushaltsfolgejahr 2026 in €	Planungsdaten 2. Haushaltsfolgejahr 2027 in €	Planungsdaten 3. Haushaltsfolgejahr 2028 in €
E 01	Steuern und ähnliche Abgaben	171.752,82	173.817,00	173.430,00	179.130,00	184.785,00	190.625,00
40110000	Grundsteuer A	2.621,16	2.565,00	3.370,00	3.370,00	3.370,00	3.370,00
40120000	Grundsteuer B	23.038,67	28.665,00	35.420,00	35.420,00	35.420,00	35.420,00
40131000	Gewerbesteuerzahlungen laufendes Jahr	22.088,00	22.100,00	15.000,00	15.000,00	15.000,00	15.000,00
40131100	Gewerbesteuer Vorjahre	14.508,40	4.900,00	0,00	0,00	0,00	0,00
40210000	Gemeindeanteil an der Einkommensteuer	96.225,81	102.100,00	105.145,00	110.790,00	116.390,00	121.945,00
40220000	Gemeindeanteil an der Umsatzsteuer	510,54	520,00	515,00	525,00	535,00	550,00
40330000	Hundesteuer	2.115,50	2.260,00	2.600,00	2.600,00	2.600,00	2.600,00
40521000	Familienleistungsausgleich	10.644,74	10.707,00	11.380,00	11.425,00	11.470,00	11.740,00
E 02	Zuwendungen, allgemeine Umlagen und sonstige	151.577,63	120.406,00	105.968,00	122.054,00	121.226,00	120.776,00
41111000	Schlüsselzuweisung A	92.561,00	77.297,00	67.651,00	84.110,00	84.110,00	84.110,00
41113001	Schlüsselzuweisung B	21.141,00	26.210,00	21.678,00	21.680,00	21.680,00	21.680,00
41320000	vom Land (auch: Spielbankabgabe)	7.331,71	0,00	0,00	0,00	0,00	0,00
41490000	von übrigen Bereichen	9.508,34	333,00	531,00	531,00	531,00	81,00
41490200	vom übrigen Bereich (aus Verwahrkonto)	3.902,82	0,00	0,00	0,00	0,00	0,00
41510000	Sonderposten aus Zuwendungen	15.583,00	15.576,00	15.503,00	15.128,00	14.300,00	14.300,00
41843000	von Gemeinden und Gemeindeverbänden	1.549,76	990,00	0,00	0,00	0,00	0,00
41900020	Transfererträge nach § 6 EEG - Ausschüttung Solidarpakt	0,00	0,00	605,00	605,00	605,00	605,00
E 03	Erträge der sozialen Sicherung	0,00	0,00	0,00	0,00	0,00	0,00
E 04	Öffentlich-rechtliche Leistungsentgelte	36.350,89	20.117,00	18.611,00	18.612,00	18.616,00	18.508,00
43224000	für das Bestattungswesen	2.170,00	1.580,00	1.580,00	1.580,00	1.580,00	1.580,00
43229000	Sonstiges	85,00	0,00	0,00	0,00	0,00	0,00
43230100	Entgelte für die Unterh. v. Straßen etc. ab 2009	4.994,89	5.000,00	0,00	0,00	0,00	0,00
43290000	Sonstige	1.785,00	1.550,00	1.550,00	1.550,00	1.550,00	1.550,00
43710000	Erträge a.d. Auflös.v.SoPo f.Beiträge u.ä.hnl.Entg.	12.373,00	11.691,00	12.373,00	12.369,00	12.373,00	12.265,00
43810000	Erträge a.d. Auflös.v. SoPo f.d. Gebührenaussgleich	0,00	296,00	3.108,00	3.113,00	3.113,00	3.113,00
43910000	Erträge a.d.Auflös.v.SoPo für Grabnutzungsentgelte	14.943,00	0,00	0,00	0,00	0,00	0,00
E 05	Privatrechtliche Leistungsentgelte	8.453,96	4.225,00	6.665,00	6.665,00	6.665,00	6.665,00
44110000	Erträge aus Verkäufen (einschl. gewerb. Tätigkeit)	145,80	0,00	0,00	0,00	0,00	0,00
44120000	Mieten und Pachten	6.958,16	4.225,00	4.865,00	4.865,00	4.865,00	4.865,00
44121000	Benutzungsgebühren öff. Einrichtungen (ab 2008)	1.350,00	0,00	1.800,00	1.800,00	1.800,00	1.800,00
E 06	Kostenerstattungen und Kostenumlagen	2.612,76	1.260,00	1.900,00	1.900,00	1.900,00	1.900,00
44243000	von Gemeinden und Gemeindeverbänden	1.136,61	200,00	700,00	700,00	700,00	700,00
44290000	von übrigen Bereichen	1.476,15	1.060,00	1.200,00	1.200,00	1.200,00	1.200,00
E 07	Sonstige laufende Erträge	3.279,22	5.531,00	4.573,00	4.663,00	4.667,00	4.671,00
46250000	Konzessionsabgaben	3.279,22	4.400,00	4.400,00	4.400,00	4.400,00	4.400,00
46270000	Versicherungserstattungen	0,00	500,00	0,00	0,00	0,00	0,00
46614000	Erträge aus der Auflösung von Rückstellungen	0,00	631,00	173,00	263,00	267,00	271,00
E 08	Summe der laufenden Erträge aus Verwaltungstätigkeit	374.027,28	325.356,00	311.147,00	333.024,00	337.859,00	343.145,00
E 09	Personal- und Versorgungsaufwendungen	16.889,51	18.674,00	20.020,00	20.162,00	20.162,00	20.162,00
50110000	Bürgermeister	8.927,00	9.230,00	11.315,00	11.315,00	11.315,00	11.315,00

Gesamtergebnis- und Gesamtfinanzhaushalt

Würzweiler

Nr.	Bezeichnung	Ergebnis Haushaltsvorjahr 2023 in €	Ansatz Haushaltsvorjahr 2024 in €	Ansatz Haushaltjahr 2025 in €	Planungsdaten Haushaltsfolgejahr 2026 in €	Planungsdaten 2. Haushaltsfolgejahr 2027 in €	Planungsdaten 3. Haushaltsfolgejahr 2028 in €
50120000	Beigeordnete	533,50	600,00	500,00	500,00	500,00	500,00
50190000	Sonstige	0,00	0,00	500,00	500,00	500,00	500,00
50221000	Vergütungen	4.825,47	4.785,00	4.968,00	5.069,00	5.069,00	5.069,00
50222000	Leistungszulagen	77,52	92,00	93,00	95,00	95,00	95,00
50320000	Arbeitnehmer	344,44	344,00	393,00	400,00	400,00	400,00
50420000	Arbeitnehmer	1.268,36	1.339,00	1.430,00	1.460,00	1.460,00	1.460,00
50490000	Sonstige	821,60	705,00	715,00	715,00	715,00	715,00
50699000	Sonstige	0,00	150,00	0,00	0,00	0,00	0,00
50791000	Ehrensoldrückstellungen	0,00	1.325,00	0,00	0,00	0,00	0,00
50900000	Pausch. Lohnsteuer (auch Zahl. über Knappschaft)	91,62	104,00	106,00	108,00	108,00	108,00
E 10	Aufwendungen für Sach- und Dienstleistungen	45.549,99	48.873,00	39.000,00	34.200,00	34.200,00	34.155,00
52210000	Aufwendungen für Energie (Beleuchtung)	4.682,98	4.500,00	5.335,00	5.335,00	5.335,00	5.335,00
52220000	Aufwendungen für Energie (Heizung)	2.359,48	4.550,00	3.650,00	3.650,00	3.650,00	3.650,00
52230000	Aufwendungen für Wasser / Abwasser	8.007,22	9.312,00	8.862,00	8.862,00	8.862,00	8.817,00
52240000	Aufwendungen für Müllentsorgung	716,81	431,00	583,00	583,00	583,00	583,00
52311000	Unterhaltung Grundstücke/Außenanlagen	33,51	130,00	180,00	180,00	180,00	180,00
52313000	Geb. einschl. d. Bestand. d. dem Gebäude zuzurech	8.525,89	10.850,00	6.750,00	2.500,00	2.500,00	2.500,00
52321000	Bewirtschaftung Grundstücke/Außenanlagen	0,00	150,00	150,00	150,00	150,00	150,00
52323000	Gebäude einschl. der Bestand, d dem Geb. zuzurechn	423,20	690,00	880,00	880,00	880,00	880,00
52338000	Straßen, Wege, Plätze und Verkehrslenkungsanlagen	13.269,47	16.100,00	6.500,00	6.500,00	6.500,00	6.500,00
52339000	Sonstiges	6.141,66	300,00	2.800,00	2.800,00	2.800,00	2.800,00
52351000	Wartungs- und Instandsetzungskosten	200,80	0,00	0,00	0,00	0,00	0,00
52352000	Betriebs- und Schmierstoffe	39,00	300,00	300,00	300,00	300,00	300,00
52370000	Unterhaltung der Betriebs- und Geschäftsausstattg.	31,99	300,00	500,00	500,00	500,00	500,00
52381000	Gegenstände < 1.000 EUR	751,39	420,00	1.050,00	500,00	500,00	500,00
52470000	Sonstige Verbrauchsmittel	116,62	60,00	160,00	160,00	160,00	160,00
52490000	Sonstige Aufwendungen für Sachleistungen	0,00	250,00	0,00	0,00	0,00	0,00
52545000	an Anstalten	0,00	500,00	1.300,00	1.300,00	1.300,00	1.300,00
52550001	an private Unternehmen	249,97	0,00	0,00	0,00	0,00	0,00
52910000	Sonst. Aufwendungen für Sachleistungen	0,00	30,00	0,00	0,00	0,00	0,00
E 11	Abschreibungen	38.449,07	38.435,00	39.178,00	38.707,00	34.494,00	34.422,00
53230000	immat.Verm.g. aus gel. Zuwendungen als Nutzungsb.	252,73	252,00	253,00	253,00	253,00	253,00
53310000	Abschreibg. auf unbeb. Grundstücke u. grundst.g.R.	352,85	353,00	353,00	352,00	16,00	16,00
53420000	mit sozialen Einrichtungen	2.447,35	2.447,00	2.447,00	2.447,00	2.447,00	2.447,00
53440000	mit Kulturanlagen	1.059,91	1.060,00	1.060,00	1.059,00	37,00	37,00
53490000	mit sonstigen Gebäuden	8.374,02	8.375,00	8.374,00	8.372,00	7.097,00	7.097,00
53510000	Brücken, Tunnel und ingenieurtechn. Anlagen	3.081,50	3.081,00	3.082,00	3.080,00	1.500,00	1.500,00
53570000	Entwässerungs- und Abwasserbeseitigungsanlagen	0,00	0,00	688,00	687,00	688,00	688,00
53580000	Straßen, Wege, Plätze und Verkehrslenk.anlagen	21.335,96	21.317,00	21.726,00	21.725,00	21.724,00	21.652,00
53851000	Betriebsausstattung	187,20	1.052,00	187,00	188,00	187,00	187,00
53852000	Geschäftsausstattung	1.357,55	498,00	1.008,00	544,00	545,00	545,00

Gesamtergebnis- und Gesamtfinanzhaushalt


Würzweiler

Nr.	Bezeichnung	Ergebnis Haushaltsvorjahr 2023 in €	Ansatz Haushaltsvorjahr 2024 in €	Ansatz Haushaltjahr 2025 in €	Planungsdaten Haushaltsfolgejahr 2026 in €	Planungsdaten 2. Haushaltsfolgejahr 2027 in €	Planungsdaten 3. Haushaltsfolgejahr 2028 in €
E 12	Zuwendungen, Umlagen und sonstige Transferleistungen	207.421,20	216.573,00	215.893,00	214.231,00	214.231,00	214.231,00
54310000	Gewerbesteuerumlage	2.966,20	2.700,00	1.170,00	1.170,00	1.170,00	1.170,00
54421000	Landkreis	97.684,00	101.061,00	101.463,00	100.677,00	100.677,00	100.677,00
54423000	Verbandsgemeinde	106.771,00	112.812,00	113.260,00	112.384,00	112.384,00	112.384,00
E 13	Aufwendungen der sozialen Sicherung	0,00	0,00	0,00	0,00	0,00	0,00
E 14	Sonstige laufende Aufwendungen	7.991,37	6.148,00	5.794,00	5.820,00	5.846,00	5.872,00
56131000	Fahrtkostenerstattung	0,00	0,00	250,00	250,00	250,00	250,00
56150000	Aufwendungen für Dienst- und Schutzkleidung, pers.	0,00	50,00	50,00	50,00	50,00	50,00
56290000	Sonstige Aufwendg. für die Inanspruchnahme v. RuD.	4.176,90	1.670,00	1.570,00	1.570,00	1.570,00	1.570,00
56310000	Büromaterial	0,00	300,00	0,00	0,00	0,00	0,00
56341000	Fernmeldegebühren	1.271,83	1.340,00	1.035,00	1.035,00	1.035,00	1.035,00
56411000	Gebäudeversicherungen	565,74	565,00	592,00	602,00	612,00	622,00
56413000	Haftpflichtversicherungen	671,04	700,00	700,00	705,00	710,00	715,00
56418000	Sachversicherungen	87,64	100,00	100,00	102,00	104,00	106,00
56420000	Beiträge zu Wirtschaftsverbänden, Berufsvertretg.	615,44	606,00	670,00	679,00	688,00	697,00
56512700	Sachanlagen BGA > 1.000 EUR	1,00	0,00	0,00	0,00	0,00	0,00
56890000	Sonstige betriebliche Steueraufwendungen	472,78	467,00	477,00	477,00	477,00	477,00
56920000	Verfüungsmittel	0,00	100,00	100,00	100,00	100,00	100,00
56930000	Repräsentationen	129,00	250,00	250,00	250,00	250,00	250,00
E 15	Summe der laufenden Aufwendungen aus Verwaltungstätigkeit	316.301,14	328.703,00	319.885,00	313.120,00	308.933,00	308.842,00
E 16	Laufendes Ergebnis aus Verwaltungstätigkeit	57.726,14	-3.347,00	-8.738,00	19.904,00	28.926,00	34.303,00
E 17	Zinserträge und sonstige Finanzerträge	8,67	0,00	8,00	8,00	8,00	8,00
47210000	Zinsen aus Stundungen und Verrentungen	0,25	0,00	0,00	0,00	0,00	0,00
47990000	Sonstige	8,42	0,00	8,00	8,00	8,00	8,00
E 18	Zinsaufwendungen und sonstige Finanzaufwendungen	6.899,44	4.438,00	4.019,00	3.646,00	3.522,00	3.399,00
57430000	an Gemeinden und Gemeindeverbände	4.861,95	2.500,00	1.500,00	1.250,00	1.250,00	1.250,00
57511000	an Banken	683,78	636,00	588,00	540,00	491,00	443,00
57512000	an Sparkassen	1.353,71	1.302,00	1.931,00	1.856,00	1.781,00	1.706,00
E 19	Saldo der Zins- und sonstigen Finanzerträge und -aufwendungen	-6.890,77	-4.438,00	-4.011,00	-3.638,00	-3.514,00	-3.391,00
E 20	Ordentliches Ergebnis	50.835,37	-7.785,00	-12.749,00	16.266,00	25.412,00	30.912,00
E 21	Außerordentliches Ergebnis	0,00	0,00	0,00	0,00	0,00	0,00
E 22	Saldo aus internen Leistungsbeziehungen	0,00	0,00	0,00	0,00	0,00	0,00
48110000	Erträge aus internen Leistungsbeziehungen	0,00	990,00	934,00	850,00	850,00	850,00
58110000	Aufwendungen aus internen Leistungsbeziehungen	0,00	990,00	934,00	850,00	850,00	850,00
E 23	Jahresergebnis (Jahresüberschuss / Jahresfehlbetrag)	50.835,37	-7.785,00	-12.749,00	16.266,00	25.412,00	30.912,00
F 23	Saldo der ordentlichen und außerordentlichen Ein- und Auszahlungen	51.259,75	3.781,00	-4.728,00	24.100,00	29.853,00	35.385,00
F 24	Einzahlungen aus Investitionszuwendungen	15.181,73	0,00	0,00	0,00	0,00	0,00
68170001	Anzahlungen auf Sonderposten zum Anlagevermögen	15.181,73	0,00	0,00	0,00	0,00	0,00

Gesamtergebnis- und Gesamtfinanzhaushalt

Würzweiler

Nr.	Bezeichnung	Ergebnis Haushaltsvorjahr 2023 in €	Ansatz Haushaltsvorjahr 2024 in €	Ansatz Haushaltjahr 2025 in €	Planungsdaten Haushaltsfolgejahr 2026 in €	Planungsdaten 2. Haushaltsfolgejahr 2027 in €	Planungsdaten 3. Haushaltsfolgejahr 2028 in €
F 25	Einzahlungen aus Beiträgen und ähnlichen Entgelten	3.677,67	0,00	0,00	0,00	0,00	0,00
68260001	Anzahlungen auf Beiträge u. sonst. Entgelte	2.100,67	0,00	0,00	0,00	0,00	0,00
68265000	von privaten Unternehmen und übrigen Bereichen	732,00	0,00	0,00	0,00	0,00	0,00
68270000	Grabnutzungsentgelte	845,00	0,00	0,00	0,00	0,00	0,00
F 26	Sonstige Investitionseinzahlungen	0,00	0,00	0,00	0,00	0,00	0,00
F 27	Summe der Einzahlungen aus Investitionstätigkeit	18.859,40	0,00	0,00	0,00	0,00	0,00
F 28	Auszahlungen für immaterielle Vermögensgegenstände	0,00	0,00	0,00	0,00	0,00	0,00
F 29	Auszahlungen für Sachanlagen	32.926,64	0,00	0,00	0,00	0,00	0,00
78593000	Auszahlungen für Baumaßnahmen	32.926,64	0,00	0,00	0,00	0,00	0,00
F 30	Auszahlungen für Finanzanlagen	0,00	0,00	0,00	0,00	0,00	0,00
F 31	Sonstige Investitionsauszahlungen	0,00	0,00	0,00	0,00	0,00	0,00
F 32	Summe der Auszahlungen aus Investitionstätigkeit	32.926,64	0,00	0,00	0,00	0,00	0,00
F 33	Saldo der Ein- und Auszahlungen aus Investitionstätigkeit	-14.067,24	0,00	0,00	0,00	0,00	0,00
F 34	Finanzmittelüberschuss / - fehlbetrag	37.192,51	3.781,00	-4.728,00	24.100,00	29.853,00	35.385,00
F 35	Aufnahme von Investitionskrediten	0,00	0,00	0,00	0,00	0,00	0,00
F 36	Tilgung von Investitionskrediten	5.932,94	6.478,00	7.314,00	7.317,00	7.320,00	7.322,00
79251000	Kredite in Euro-Währung (fester Zins)	5.932,94	6.478,00	7.314,00	7.317,00	7.320,00	7.322,00
F 37	Saldo der Ein- und Auszahlungen aus Investitionskrediten	-5.932,94	-6.478,00	-7.314,00	-7.317,00	-7.320,00	-7.322,00
F 38	Veränderung der Forderungen ggü. der Verbandsgemeinde i. R. der Einheitskasse	0,00	0,00	0,00	0,00	0,00	0,00
F 39	Veränderung der Verbindlichkeiten ggü. der Verbandsgemeinde i.R. der Einheitskasse	-27.804,69	2.697,00	12.042,00	-16.783,00	-22.533,00	-28.063,00
69443500	Verrechnungskonto - Zunahme Verbindlichkeiten OG	217.647,96	2.697,00	12.042,00	0,00	0,00	0,00
79443600	Verrechnungskonto - Abnahme Verbindlichkeiten OG	245.452,65	0,00	0,00	16.783,00	22.533,00	28.063,00
F 40	Saldo der Ein- und Auszahlungen aus Finanzierungstätigkeit	-33.737,63	-3.781,00	4.728,00	-24.100,00	-29.853,00	-35.385,00
F 41	Saldo der durchlaufenden Gelder	-3.454,88	0,00	0,00	0,00	0,00	0,00
69910000	Durchlaufende Gelder	-5.094,56	0,00	0,00	0,00	0,00	0,00
69930000	ungeklärte Zahlungsvorgänge	656,44	0,00	0,00	0,00	0,00	0,00
69950000	Einzahlungen Umsatzsteuer (Umsatzsteuer)	41,86	0,00	0,00	0,00	0,00	0,00
70000001	Personalauszahlungen-Verrechnung PPA	590,30	0,00	0,00	0,00	0,00	0,00
79950000	Auszahlungen Umsatzsteuer (Vorsteuer)	-351,08	0,00	0,00	0,00	0,00	0,00
F 42	Verwendung Finanzmittelüberschuss / Deckung Finanzmittelfehlbetrag	-37.192,51	-3.781,00	4.728,00	-24.100,00	-29.853,00	-35.385,00
F 43	Veränderung der liquiden Mittel (einschl. durchlaufende Gelder)	-3.454,88	0,00	0,00	0,00	0,00	0,00
F 44	nachrichtlich: Ausgleich Finanzhaushalt (F23 - F36 - F45)	45.326,81	-5.621,00	-14.966,00	9.845,00	15.595,00	21.125,00
F 45	nachrichtlich: Mindest- Rückführungsbetrag gemäß Tilgungsplan	0,00	-2.924,00	-2.924,00	-6.938,00	-6.938,00	-6.938,00



Übersicht über die Teilhaushalte nach § 4 Abs. 4 GemHVO

Ortsgemeinde Dörrmoschel

Übersicht über die Teilhaushalte nach § 4 Abs. 4 GemHVO

1 Zentrale Verwaltung

1110	Verwaltungssteuerung
1114	Gremien
1142	Liegenschaften
1143	Bauhof
1146	Versicherungen
1212	Wahlen und sonstige Abstimmungen

2 Schule und Kultur

2810	Heimat- und sonstige Kulturpflege
2811	Förderung von Einrichtungen

3 Soziales und Jugend


3661	Einrichtungen der Jugendarbeit
------	--------------------------------

5 Gestaltung der Umwelt

5114	Umsetzung und Steuerung von Planung
5360	IT-Infrastruktur
5411	Gemeindestraßen
5414	Straßenoberflächenentwässerung
5415	Konzessionsabgaben
5475	Kommunale ÖPNV-Anlagen und deren Ausstattung
5531	Friedhofswesen
5532	Bestattungswesen
5540	Naturschutz und Landschaftspflege
5559	Feldwege, Landwirtschaftswege, Wirtschaftswege
5731	Kommunale allgemeine Einrichtungen und Unternehmen

6 Zentrale Finanzdienstleistungen

6110	Steuern, allgemeine Zuweisungen, allgemeine Umlagen
6120	Sonstige allgemeine Finanzwirtschaft



Teilergebnis- und Teilfinanzrechnung

- **Teilhaushalt 1: Zentrale Verwaltung**
- **Teilhaushalt 2: Schule und Kultur**
- **Teilhaushalt 3: Soziales und Jugend**
- **Teilhaushalt 5: Gestaltung Umwelt**
- **Teilhaushalt 6: Zentrale Finanzdienstleistungen**

Teilergebnis- und Teilfinanzhaushalt Teilhaushalt THH 1 Zentrale Verwaltung

Würzweiler

Nr.	Bezeichnung	Ergebnis Haushaltsvorjahr 2023 in €	Ansatz Haushaltsvorjahr 2024 in €	Ansatz Haushaltjahr 2025 in €	Planungsdaten Haushaltsfolgejahr 2026 in €	Planungsdaten 2. Haushaltsfolgejahr 2027 in €	Planungsdaten 3. Haushaltsfolgejahr 2028 in €
E 05	Privatrechtliche Leistungsentgelte	515,98	515,00	515,00	515,00	515,00	515,00
E 07	Sonstige laufende Erträge	0,00	631,00	173,00	263,00	267,00	271,00
E 08	Summe der laufenden Erträge aus Verwaltungstätigkeit	515,98	1.146,00	688,00	778,00	782,00	786,00
E 09	Personal- und Versorgungsaufwendungen	10.283,89	12.015,00	13.035,00	13.035,00	13.035,00	13.035,00
E 10	Aufwendungen für Sach- und Dienstleistungen	364,59	600,00	800,00	800,00	800,00	800,00
E 11	Abschreibungen	340,00	340,00	84,00	0,00	0,00	0,00
E 14	Sonstige laufende Aufwendungen	1.527,95	2.121,00	2.135,00	2.149,00	2.163,00	2.177,00
E 15	Summe der laufenden Aufwendungen aus Verwaltungstätigkeit	12.516,43	15.076,00	16.054,00	15.984,00	15.998,00	16.012,00
E 16	Laufendes Ergebnis aus Verwaltungstätigkeit	-12.000,45	-13.930,00	-15.366,00	-15.206,00	-15.216,00	-15.226,00
E 20	Ordentliches Ergebnis	-12.000,45	-13.930,00	-15.366,00	-15.206,00	-15.216,00	-15.226,00
E 22	Saldo aus internen Leistungsbeziehungen	0,00	-990,00	-934,00	-850,00	-850,00	-850,00
E 23	Jahresergebnis (Jahresüberschuss / Jahresfehlbetrag)	0,00	990,00	934,00	850,00	850,00	850,00
F 23	Saldo der ordentlichen und außerordentlichen Ein- und Auszahlungen	-12.000,79	-11.906,00	-14.521,00	-14.619,00	-14.633,00	-14.647,00
F 34	Finanzmittelüberschuss / -fehlbetrag	-12.000,79	-12.896,00	-15.455,00	-15.469,00	-15.483,00	-15.497,00
F 44	nachrichtlich: Ausgleich Finanzhaushalt	-12.000,79	-11.906,00	-14.521,00	-14.619,00	-14.633,00	-14.647,00

Teilergebnis- und Teilfinanzhaushalt Produkt 1110 Verwaltungssteuerung

Würzweiler

Nr.	Bezeichnung	Ergebnis Haushaltsvorjahr 2023 in €	Ansatz Haushaltsvorjahr 2024 in €	Ansatz Haushaltjahr 2025 in €	Planungsdaten Haushaltsfolgejahr 2026 in €	Planungsdaten 2. Haushaltsfolgejahr 2027 in €	Planungsdaten 3. Haushaltsfolgejahr 2028 in €
E 07	Sonstige laufende Erträge	0,00	631,00	173,00	263,00	267,00	271,00
E 08	Summe der laufenden Erträge aus Verwaltungstätigkeit	0,00	631,00	173,00	263,00	267,00	271,00
E 09	Personal- und Versorgungsaufwendungen	10.283,89	11.865,00	13.035,00	13.035,00	13.035,00	13.035,00
E 14	Sonstige laufende Aufwendungen	410,41	616,00	900,00	905,00	910,00	915,00
E 15	Summe der laufenden Aufwendungen aus Verwaltungstätigkeit	10.694,30	12.481,00	13.935,00	13.940,00	13.945,00	13.950,00
E 16	Laufendes Ergebnis aus Verwaltungstätigkeit	-10.694,30	-11.850,00	-13.762,00	-13.677,00	-13.678,00	-13.679,00
E 20	Ordentliches Ergebnis	-10.694,30	-11.850,00	-13.762,00	-13.677,00	-13.678,00	-13.679,00
F 23	Saldo der ordentlichen und außerordentlichen Ein- und Auszahlungen	-11.034,64	-11.156,00	-13.935,00	-13.940,00	-13.945,00	-13.950,00
F 34	Finanzmittelüberschuss / -fehlbetrag	-11.034,64	-11.156,00	-13.935,00	-13.940,00	-13.945,00	-13.950,00
F 44	nachrichtlich: Ausgleich Finanzhaushalt	-11.034,64	-11.156,00	-13.935,00	-13.940,00	-13.945,00	-13.950,00

Teilergebnis- und Teilfinanzhaushalt Produkt 1142 Liegenschaften

Würzweiler

Nr.	Bezeichnung	Ergebnis Haushaltsvorjahr 2023 in €	Ansatz Haushaltsvorjahr 2024 in €	Ansatz Haushaltsjahr 2025 in €	Planungsdaten Haushaltsfolgejahr 2026 in €	Planungsdaten 2. Haushaltsfolgejahr 2027 in €	Planungsdaten 3. Haushaltsfolgejahr 2028 in €
E 05	Privatrechtliche Leistungsentgelte	515,98	515,00	515,00	515,00	515,00	515,00
E 08	Summe der laufenden Erträge aus Verwaltungstätigkeit	515,98	515,00	515,00	515,00	515,00	515,00
E 14	Sonstige laufende Aufwendungen	299,14	305,00	310,00	312,00	314,00	316,00
E 15	Summe der laufenden Aufwendungen aus Verwaltungstätigkeit	299,14	305,00	310,00	312,00	314,00	316,00
E 16	Laufendes Ergebnis aus Verwaltungstätigkeit	216,84	210,00	205,00	203,00	201,00	199,00
E 20	Ordentliches Ergebnis	216,84	210,00	205,00	203,00	201,00	199,00
F 23	Saldo der ordentlichen und außerordentlichen Ein- und Auszahlungen	216,84	210,00	205,00	203,00	201,00	199,00
F 34	Finanzmittelüberschuss / - fehlbetrag	216,84	210,00	205,00	203,00	201,00	199,00
F 44	nachrichtlich: Ausgleich Finanzhaushalt	216,84	210,00	205,00	203,00	201,00	199,00

Teilergebnis- und Teilfinanzhaushalt Produkt 1143 Bauhof

Würzweiler

Nr.	Bezeichnung	Ergebnis Haushaltsvorjahr 2023 in €	Ansatz Haushaltsvorjahr 2024 in €	Ansatz Haushaltjahr 2025 in €	Planungsdaten Haushaltsfolgejahr 2026 in €	Planungsdaten 2. Haushaltsfolgejahr 2027 in €	Planungsdaten 3. Haushaltsfolgejahr 2028 in €
E 10	Aufwendungen für Sach- und Dienstleistungen	364,59	600,00	800,00	800,00	800,00	800,00
E 11	Abschreibungen	340,00	340,00	84,00	0,00	0,00	0,00
E 14	Sonstige laufende Aufwendungen	0,00	50,00	50,00	50,00	50,00	50,00
E 15	Summe der laufenden Aufwendungen aus Verwaltungstätigkeit	704,59	990,00	934,00	850,00	850,00	850,00
E 16	Laufendes Ergebnis aus Verwaltungstätigkeit	-704,59	-990,00	-934,00	-850,00	-850,00	-850,00
E 20	Ordentliches Ergebnis	-704,59	-990,00	-934,00	-850,00	-850,00	-850,00
E 22	Saldo aus internen Leistungsbeziehungen	0,00	-990,00	-934,00	-850,00	-850,00	-850,00
E 23	Jahresergebnis (Jahresüberschuss / Jahresfehlbetrag)	0,00	990,00	934,00	850,00	850,00	850,00
F 23	Saldo der ordentlichen und außerordentlichen Ein- und Auszahlungen	-364,59	340,00	84,00	0,00	0,00	0,00
F 34	Finanzmittelüberschuss / -fehlbetrag	-364,59	-650,00	-850,00	-850,00	-850,00	-850,00
F 44	nachrichtlich: Ausgleich Finanzhaushalt	-364,59	340,00	84,00	0,00	0,00	0,00

Teilergebnis- und Teilfinanzhaushalt Produkt 1146 Versicherungen

Würzweiler

Nr.	Bezeichnung	Ergebnis Haushaltsvorjahr 2023 in €	Ansatz Haushaltsvorjahr 2024 in €	Ansatz Haushaltjahr 2025 in €	Planungsdaten Haushaltsfolgejahr 2026 in €	Planungsdaten 2. Haushaltsfolgejahr 2027 in €	Planungsdaten 3. Haushaltsfolgejahr 2028 in €
E 14	Sonstige laufende Aufwendungen	818,40	850,00	875,00	882,00	889,00	896,00
E 15	Summe der laufenden Aufwendungen aus Verwaltungstätigkeit	818,40	850,00	875,00	882,00	889,00	896,00
E 16	Laufendes Ergebnis aus Verwaltungstätigkeit	-818,40	-850,00	-875,00	-882,00	-889,00	-896,00
E 20	Ordentliches Ergebnis	-818,40	-850,00	-875,00	-882,00	-889,00	-896,00
F 23	Saldo der ordentlichen und außerordentlichen Ein- und Auszahlungen	-818,40	-850,00	-875,00	-882,00	-889,00	-896,00
F 34	Finanzmittelüberschuss / - fehlbetrag	-818,40	-850,00	-875,00	-882,00	-889,00	-896,00
F 44	nachrichtlich: Ausgleich Finanzhaushalt	-818,40	-850,00	-875,00	-882,00	-889,00	-896,00

Teilergebnis- und Teilfinanzhaushalt Produkt 1212 Wahlen und sonstige Abstimmungen

Würzweiler

Nr.	Bezeichnung	Ergebnis Haushaltsvorjahr 2023 in €	Ansatz Haushaltsvorjahr 2024 in €	Ansatz Haushaltsjahr 2025 in €	Planungsdaten Haushaltsfolgejahr 2026 in €	Planungsdaten 2. Haushaltsfolgejahr 2027 in €	Planungsdaten 3. Haushaltsfolgejahr 2028 in €
E 09	Personal- und Versorgungsaufwendungen	0,00	150,00	0,00	0,00	0,00	0,00
E 14	Sonstige laufende Aufwendungen	0,00	300,00	0,00	0,00	0,00	0,00
E 15	Summe der laufenden Aufwendungen aus Verwaltungstätigkeit	0,00	450,00	0,00	0,00	0,00	0,00
E 16	Laufendes Ergebnis aus Verwaltungstätigkeit	0,00	-450,00	0,00	0,00	0,00	0,00
E 20	Ordentliches Ergebnis	0,00	-450,00	0,00	0,00	0,00	0,00
F 23	Saldo der ordentlichen und außerordentlichen Ein- und Auszahlungen	0,00	-450,00	0,00	0,00	0,00	0,00
F 34	Finanzmittelüberschuss / - fehlbetrag	0,00	-450,00	0,00	0,00	0,00	0,00
F 44	nachrichtlich: Ausgleich Finanzhaushalt	0,00	-450,00	0,00	0,00	0,00	0,00

Teilergebnis- und Teilfinanzhaushalt Teilhaushalt THH 2 Schule und Kultur

Würzweiler

Nr.	Bezeichnung	Ergebnis Haushaltsvorjahr 2023 in €	Ansatz Haushaltsvorjahr 2024 in €	Ansatz Haushaltsjahr 2025 in €	Planungsdaten Haushaltsfolgejahr 2026 in €	Planungsdaten 2. Haushaltsfolgejahr 2027 in €	Planungsdaten 3. Haushaltsfolgejahr 2028 in €
E 02	Zuwendungen, allgemeine Umlagen und sonstige	1.395,56	320,00	500,00	500,00	500,00	50,00
E 08	Summe der laufenden Erträge aus Verwaltungstätigkeit	1.395,56	320,00	500,00	500,00	500,00	50,00
E 10	Aufwendungen für Sach- und Dienstleistungen	0,00	400,00	150,00	150,00	150,00	150,00
E 14	Sonstige laufende Aufwendungen	0,00	100,00	0,00	0,00	0,00	0,00
E 15	Summe der laufenden Aufwendungen aus Verwaltungstätigkeit	0,00	500,00	150,00	150,00	150,00	150,00
E 16	Laufendes Ergebnis aus Verwaltungstätigkeit	1.395,56	-180,00	350,00	350,00	350,00	-100,00
E 20	Ordentliches Ergebnis	1.395,56	-180,00	350,00	350,00	350,00	-100,00
F 23	Saldo der ordentlichen und außerordentlichen Ein- und Auszahlungen	1.395,56	-180,00	350,00	350,00	350,00	-100,00
F 34	Finanzmittelüberschuss / - fehlbetrag	1.395,56	-180,00	350,00	350,00	350,00	-100,00
F 44	nachrichtlich: Ausgleich Finanzhaushalt	1.395,56	-180,00	350,00	350,00	350,00	-100,00

Teilergebnis- und Teilfinanzhaushalt Produkt 2810 Heimat- und sonstige Kulturpflege

Würzweiler

Nr.	Bezeichnung	Ergebnis Haushaltsvorjahr 2023 in €	Ansatz Haushaltsvorjahr 2024 in €	Ansatz Haushaltjahr 2025 in €	Planungsdaten Haushaltsfolgejahr 2026 in €	Planungsdaten 2. Haushaltsfolgejahr 2027 in €	Planungsdaten 3. Haushaltsfolgejahr 2028 in €
E 02	Zuwendungen, allgemeine Umlagen und sonstige	1.395,56	320,00	500,00	500,00	500,00	50,00
E 08	Summe der laufenden Erträge aus Verwaltungstätigkeit	1.395,56	320,00	500,00	500,00	500,00	50,00
E 10	Aufwendungen für Sach- und Dienstleistungen	0,00	150,00	150,00	150,00	150,00	150,00
E 14	Sonstige laufende Aufwendungen	0,00	100,00	0,00	0,00	0,00	0,00
E 15	Summe der laufenden Aufwendungen aus Verwaltungstätigkeit	0,00	250,00	150,00	150,00	150,00	150,00
E 16	Laufendes Ergebnis aus Verwaltungstätigkeit	1.395,56	70,00	350,00	350,00	350,00	-100,00
E 20	Ordentliches Ergebnis	1.395,56	70,00	350,00	350,00	350,00	-100,00
F 23	Saldo der ordentlichen und außerordentlichen Ein- und Auszahlungen	1.395,56	70,00	350,00	350,00	350,00	-100,00
F 34	Finanzmittelüberschuss / - fehlbetrag	1.395,56	70,00	350,00	350,00	350,00	-100,00
F 44	nachrichtlich: Ausgleich Finanzhaushalt	1.395,56	70,00	350,00	350,00	350,00	-100,00

Teilergebnis- und Teilfinanzhaushalt Produkt 2811 Förderung von Einrichtungen

Würzweiler

Nr.	Bezeichnung	Ergebnis Haushaltsvorjahr 2023 in €	Ansatz Haushaltsvorjahr 2024 in €	Ansatz Haushaltsjahr 2025 in €	Planungsdaten Haushaltsfolgejahr 2026 in €	Planungsdaten 2. Haushaltsfolgejahr 2027 in €	Planungsdaten 3. Haushaltsfolgejahr 2028 in €
E 10	Aufwendungen für Sach- und Dienstleistungen	0,00	250,00	0,00	0,00	0,00	0,00
E 15	Summe der laufenden Aufwendungen aus Verwaltungstätigkeit	0,00	250,00	0,00	0,00	0,00	0,00
E 16	Laufendes Ergebnis aus Verwaltungstätigkeit	0,00	-250,00	0,00	0,00	0,00	0,00
E 20	Ordentliches Ergebnis	0,00	-250,00	0,00	0,00	0,00	0,00
F 23	Saldo der ordentlichen und außerordentlichen Ein- und Auszahlungen	0,00	-250,00	0,00	0,00	0,00	0,00
F 34	Finanzmittelüberschuss / - fehlbetrag	0,00	-250,00	0,00	0,00	0,00	0,00
F 44	nachrichtlich: Ausgleich Finanzhaushalt	0,00	-250,00	0,00	0,00	0,00	0,00

Teilergebnis- und Teilfinanzhaushalt Teilhaushalt THH 3 Soziales und Jugend

Würzweiler

Nr.	Bezeichnung	Ergebnis Haushaltsvorjahr 2023 in €	Ansatz Haushaltsvorjahr 2024 in €	Ansatz Haushaltswahljahr 2025 in €	Planungsdaten Haushaltswahljahr 2026 in €	Planungsdaten 2. Haushaltswahljahr 2027 in €	Planungsdaten 3. Haushaltswahljahr 2028 in €
E 02	Zuwendungen, allgemeine Umlagen und sonstige	3.356,08	2.006,00	2.006,00	2.007,00	1.858,00	1.858,00
E 08	Summe der laufenden Erträge aus Verwaltungstätigkeit	3.356,08	2.006,00	2.006,00	2.007,00	1.858,00	1.858,00
E 09	Personal- und Versorgungsaufwendungen	1.282,68	1.043,00	1.352,00	1.380,00	1.380,00	1.380,00
E 10	Aufwendungen für Sach- und Dienstleistungen	2.337,92	1.871,00	1.923,00	1.923,00	1.923,00	1.878,00
E 11	Abschreibungen	3.057,20	3.061,00	3.041,00	3.041,00	2.704,00	2.704,00
E 14	Sonstige laufende Aufwendungen	604,86	675,00	677,00	681,00	685,00	689,00
E 15	Summe der laufenden Aufwendungen aus Verwaltungstätigkeit	7.282,66	6.650,00	6.993,00	7.025,00	6.692,00	6.651,00
E 16	Laufendes Ergebnis aus Verwaltungstätigkeit	-3.926,58	-4.644,00	-4.987,00	-5.018,00	-4.834,00	-4.793,00
E 20	Ordentliches Ergebnis	-3.926,58	-4.644,00	-4.987,00	-5.018,00	-4.834,00	-4.793,00
E 22	Saldo aus internen Leistungsbeziehungen	0,00	473,00	447,00	406,00	406,00	406,00
E 23	Jahresergebnis (Jahresüberschuss / Jahresfehlbetrag)	0,00	-473,00	-447,00	-406,00	-406,00	-406,00
F 23	Saldo der ordentlichen und außerordentlichen Ein- und Auszahlungen	-4.378,66	-4.062,00	-4.399,00	-4.390,00	-4.394,00	-4.353,00
F 34	Finanzmittelüberschuss / - fehlbetrag	-4.378,66	-3.589,00	-3.952,00	-3.984,00	-3.988,00	-3.947,00
F 44	nachrichtlich: Ausgleich Finanzhaushalt	-4.378,66	-4.062,00	-4.399,00	-4.390,00	-4.394,00	-4.353,00

Teilergebnis- und Teilfinanzhaushalt Produkt 3661 Einrichtungen der Jugendarbeit

Würzweiler

Nr.	Bezeichnung	Ergebnis Haushaltsvorjahr 2023 in €	Ansatz Haushaltsvorjahr 2024 in €	Ansatz Haushaltswahljahr 2025 in €	Planungsdaten Haushaltswahljahr 2026 in €	Planungsdaten 2. Haushaltswahljahr 2027 in €	Planungsdaten 3. Haushaltswahljahr 2028 in €
E 02	Zuwendungen, allgemeine Umlagen und sonstige	3.356,08	2.006,00	2.006,00	2.007,00	1.858,00	1.858,00
E 08	Summe der laufenden Erträge aus Verwaltungstätigkeit	3.356,08	2.006,00	2.006,00	2.007,00	1.858,00	1.858,00
E 09	Personal- und Versorgungsaufwendungen	1.282,68	1.043,00	1.352,00	1.380,00	1.380,00	1.380,00
E 10	Aufwendungen für Sach- und Dienstleistungen	2.337,92	1.871,00	1.923,00	1.923,00	1.923,00	1.878,00
E 11	Abschreibungen	3.057,20	3.061,00	3.041,00	3.041,00	2.704,00	2.704,00
E 14	Sonstige laufende Aufwendungen	604,86	675,00	677,00	681,00	685,00	689,00
E 15	Summe der laufenden Aufwendungen aus Verwaltungstätigkeit	7.282,66	6.650,00	6.993,00	7.025,00	6.692,00	6.651,00
E 16	Laufendes Ergebnis aus Verwaltungstätigkeit	-3.926,58	-4.644,00	-4.987,00	-5.018,00	-4.834,00	-4.793,00
E 20	Ordentliches Ergebnis	-3.926,58	-4.644,00	-4.987,00	-5.018,00	-4.834,00	-4.793,00
E 22	Saldo aus internen Leistungsbeziehungen	0,00	473,00	447,00	406,00	406,00	406,00
E 23	Jahresergebnis (Jahresüberschuss / Jahresfehlbetrag)	0,00	-473,00	-447,00	-406,00	-406,00	-406,00
F 23	Saldo der ordentlichen und außerordentlichen Ein- und Auszahlungen	-4.378,66	-4.062,00	-4.399,00	-4.390,00	-4.394,00	-4.353,00
F 34	Finanzmittelüberschuss / - fehlbetrag	-4.378,66	-3.589,00	-3.952,00	-3.984,00	-3.988,00	-3.947,00
F 44	nachrichtlich: Ausgleich Finanzhaushalt	-4.378,66	-4.062,00	-4.399,00	-4.390,00	-4.394,00	-4.353,00

Teilergebnis- und Teilfinanzhaushalt Teilhaushalt THH 5 Gestaltung der Umwelt

Würzweiler

Nr.	Bezeichnung	Ergebnis Haushaltsvorjahr 2023 in €	Ansatz Haushaltsvorjahr 2024 in €	Ansatz Haushaltjahr 2025 in €	Planungsdaten Haushaltsfolgejahr 2026 in €	Planungsdaten 2. Haushaltsfolgejahr 2027 in €	Planungsdaten 3. Haushaltsfolgejahr 2028 in €
E 02	Zuwendungen, allgemeine Umlagen und sonstige	24.242,52	13.583,00	14.133,00	13.757,00	13.078,00	13.078,00
E 04	Öffentlich-rechtliche Leistungsentgelte	36.350,89	20.117,00	18.611,00	18.612,00	18.616,00	18.508,00
E 05	Privatrechtliche Leistungsentgelte	7.937,98	3.710,00	6.150,00	6.150,00	6.150,00	6.150,00
E 06	Kostenerstattungen und Kostenumlagen	2.475,91	1.260,00	1.800,00	1.800,00	1.800,00	1.800,00
E 07	Sonstige laufende Erträge	3.279,22	4.900,00	4.400,00	4.400,00	4.400,00	4.400,00
E 08	Summe der laufenden Erträge aus Verwaltungstätigkeit	74.286,52	43.570,00	45.094,00	44.719,00	44.044,00	43.936,00
E 09	Personal- und Versorgungsaufwendungen	5.322,94	5.616,00	5.633,00	5.747,00	5.747,00	5.747,00
E 10	Aufwendungen für Sach- und Dienstleistungen	42.847,48	46.002,00	36.127,00	31.327,00	31.327,00	31.327,00
E 11	Abschreibungen	35.051,87	35.034,00	36.053,00	35.666,00	31.790,00	31.718,00
E 14	Sonstige laufende Aufwendungen	5.858,56	3.252,00	2.982,00	2.990,00	2.998,00	3.006,00
E 15	Summe der laufenden Aufwendungen aus Verwaltungstätigkeit	89.080,85	89.904,00	80.795,00	75.730,00	71.862,00	71.798,00
E 16	Laufendes Ergebnis aus Verwaltungstätigkeit	-14.794,33	-46.334,00	-35.701,00	-31.011,00	-27.818,00	-27.862,00
E 17	Zinserträge und sonstige Finanzerträge	0,25	0,00	0,00	0,00	0,00	0,00
E 20	Ordentliches Ergebnis	-14.794,08	-46.334,00	-35.701,00	-31.011,00	-27.818,00	-27.862,00
E 22	Saldo aus internen Leistungsbeziehungen	0,00	517,00	487,00	444,00	444,00	444,00
E 23	Jahresergebnis (Jahresüberschuss / Jahresfehlbetrag)	0,00	-517,00	-487,00	-444,00	-444,00	-444,00
F 23	Saldo der ordentlichen und außerordentlichen Ein- und Auszahlungen	-14.660,86	-37.374,00	-29.113,00	-24.392,00	-24.400,00	-24.408,00
F 24	Einzahlungen aus Investitionszuwendungen	15.181,73	0,00	0,00	0,00	0,00	0,00
F 25	Einzahlungen aus Beiträgen und ähnlichen Entgelten	3.677,67	0,00	0,00	0,00	0,00	0,00
F 27	Summe der Einzahlungen aus Investitionstätigkeit	18.859,40	0,00	0,00	0,00	0,00	0,00
F 29	Auszahlungen für Sachanlagen	32.926,64	0,00	0,00	0,00	0,00	0,00
F 32	Summe der Auszahlungen aus Investitionstätigkeit	32.926,64	0,00	0,00	0,00	0,00	0,00
F 33	Saldo der Ein- und Auszahlungen aus Investitionstätigkeit	-14.067,24	0,00	0,00	0,00	0,00	0,00
F 34	Finanzmittelüberschuss / -fehlbetrag	-28.728,10	-36.857,00	-28.626,00	-23.948,00	-23.956,00	-23.964,00
F 42	Verwendung Finanzmittelüberschuss / Deckung Finanzmittelfehlbetrag	392,94	0,00	0,00	0,00	0,00	0,00
F 43	Veränderung der liquiden Mittel (einschl. durchlaufende Gelder)	392,94	0,00	0,00	0,00	0,00	0,00
F 44	nachrichtlich: Ausgleich Finanzhaushalt	-14.660,86	-37.374,00	-29.113,00	-24.392,00	-24.400,00	-24.408,00

Teilergebnis- und Teilfinanzhaushalt Produkt 5114 Umsetzung und Steuerung von Planung

Würzweiler

Nr.	Bezeichnung	Ergebnis Haushaltsvorjahr 2023 in €	Ansatz Haushaltsvorjahr 2024 in €	Ansatz Haushaltsjahr 2025 in €	Planungsdaten Haushaltsfolgejahr 2026 in €	Planungsdaten 2. Haushaltsfolgejahr 2027 in €	Planungsdaten 3. Haushaltsfolgejahr 2028 in €
E 14	Sonstige laufende Aufwendungen	4.176,90	0,00	0,00	0,00	0,00	0,00
E 15	Summe der laufenden Aufwendungen aus Verwaltungstätigkeit	4.176,90	0,00	0,00	0,00	0,00	0,00
E 16	Laufendes Ergebnis aus Verwaltungstätigkeit	-4.176,90	0,00	0,00	0,00	0,00	0,00
E 20	Ordentliches Ergebnis	-4.176,90	0,00	0,00	0,00	0,00	0,00
F 23	Saldo der ordentlichen und außerordentlichen Ein- und Auszahlungen	-4.176,90	0,00	0,00	0,00	0,00	0,00
F 34	Finanzmittelüberschuss / - fehlbetrag	-4.176,90	0,00	0,00	0,00	0,00	0,00
F 44	nachrichtlich: Ausgleich Finanzhaushalt	-4.176,90	0,00	0,00	0,00	0,00	0,00

Teilergebnis- und Teilfinanzhaushalt Produkt 5360 IT-Infrastruktur

Würzweiler

Nr.	Bezeichnung	Ergebnis Haushaltsvorjahr 2023 in €	Ansatz Haushaltsvorjahr 2024 in €	Ansatz Haushaltsjahr 2025 in €	Planungsdaten Haushaltsfolgejahr 2026 in €	Planungsdaten 2. Haushaltsfolgejahr 2027 in €	Planungsdaten 3. Haushaltsfolgejahr 2028 in €
E 10	Aufwendungen für Sach- und Dienstleistungen	0,00	500,00	1.300,00	1.300,00	1.300,00	1.300,00
E 15	Summe der laufenden Aufwendungen aus Verwaltungstätigkeit	0,00	500,00	1.300,00	1.300,00	1.300,00	1.300,00
E 16	Laufendes Ergebnis aus Verwaltungstätigkeit	0,00	-500,00	-1.300,00	-1.300,00	-1.300,00	-1.300,00
E 20	Ordentliches Ergebnis	0,00	-500,00	-1.300,00	-1.300,00	-1.300,00	-1.300,00
F 23	Saldo der ordentlichen und außerordentlichen Ein- und Auszahlungen	0,00	-500,00	-1.300,00	-1.300,00	-1.300,00	-1.300,00
F 34	Finanzmittelüberschuss / - fehlbetrag	0,00	-500,00	-1.300,00	-1.300,00	-1.300,00	-1.300,00
F 44	nachrichtlich: Ausgleich Finanzhaushalt	0,00	-500,00	-1.300,00	-1.300,00	-1.300,00	-1.300,00

Teilergebnis- und Teilfinanzhaushalt Produkt 5411 Gemeindestraßen

Würzweiler

Nr.	Bezeichnung	Ergebnis Haushaltsvorjahr 2023 in €	Ansatz Haushaltsvorjahr 2024 in €	Ansatz Haushaltjahr 2025 in €	Planungsdaten Haushaltsfolgejahr 2026 in €	Planungsdaten 2. Haushaltsfolgejahr 2027 in €	Planungsdaten 3. Haushaltsfolgejahr 2028 in €
E 02	Zuwendungen, allgemeine Umlagen und sonstige	4.252,00	4.253,00	4.175,00	3.796,00	3.117,00	3.117,00
E 04	Öffentlich-rechtliche Leistungsentgelte	7.677,00	7.665,00	7.677,00	7.675,00	7.677,00	7.569,00
E 06	Kostenerstattungen und Kostenumlagen	1.020,00	200,00	700,00	700,00	700,00	700,00
E 08	Summe der laufenden Erträge aus Verwaltungstätigkeit	12.949,00	12.118,00	12.552,00	12.171,00	11.494,00	11.386,00
E 09	Personal- und Versorgungsaufwendungen	2.780,17	2.528,00	2.968,00	3.028,00	3.028,00	3.028,00
E 10	Aufwendungen für Sach- und Dienstleistungen	5.350,64	13.160,00	5.860,00	5.860,00	5.860,00	5.860,00
E 11	Abschreibungen	16.484,29	16.476,00	17.485,00	17.101,00	15.522,00	15.451,00
E 14	Sonstige laufende Aufwendungen	0,00	0,00	10,00	10,00	10,00	10,00
E 15	Summe der laufenden Aufwendungen aus Verwaltungstätigkeit	24.615,10	32.164,00	26.323,00	25.999,00	24.420,00	24.349,00
E 16	Laufendes Ergebnis aus Verwaltungstätigkeit	-11.666,10	-20.046,00	-13.771,00	-13.828,00	-12.926,00	-12.963,00
E 17	Zinserträge und sonstige Finanzerträge	0,25	0,00	0,00	0,00	0,00	0,00
E 20	Ordentliches Ergebnis	-11.665,85	-20.046,00	-13.771,00	-13.828,00	-12.926,00	-12.963,00
E 22	Saldo aus internen Leistungsbeziehungen	0,00	113,00	107,00	97,00	97,00	97,00
E 23	Jahresergebnis (Jahresüberschuss / Jahresfehlbetrag)	0,00	-113,00	-107,00	-97,00	-97,00	-97,00
F 23	Saldo der ordentlichen und außerordentlichen Ein- und Auszahlungen	-5.914,85	-15.601,00	-8.245,00	-8.295,00	-8.295,00	-8.295,00
F 24	Einzahlungen aus Investitionszuwendungen	15.181,73	0,00	0,00	0,00	0,00	0,00
F 25	Einzahlungen aus Beiträgen und ähnlichen Entgelten	2.832,67	0,00	0,00	0,00	0,00	0,00
F 27	Summe der Einzahlungen aus Investitionstätigkeit	18.014,40	0,00	0,00	0,00	0,00	0,00
F 29	Auszahlungen für Sachanlagen	32.926,64	0,00	0,00	0,00	0,00	0,00
F 32	Summe der Auszahlungen aus Investitionstätigkeit	32.926,64	0,00	0,00	0,00	0,00	0,00
F 33	Saldo der Ein- und Auszahlungen aus Investitionstätigkeit	-14.912,24	0,00	0,00	0,00	0,00	0,00
F 34	Finanzmittelüberschuss / - fehlbetrag	-20.827,09	-15.488,00	-8.138,00	-8.198,00	-8.198,00	-8.198,00
F 44	nachrichtlich: Ausgleich Finanzhaushalt	-5.914,85	-15.601,00	-8.245,00	-8.295,00	-8.295,00	-8.295,00

Teilergebnis- und Teilfinanzhaushalt Produkt 5414 Straßenoberflächenentwässerung

Würzweiler

Nr.	Bezeichnung	Ergebnis Haushaltsvorjahr 2023 in €	Ansatz Haushaltsvorjahr 2024 in €	Ansatz Haushaltswahljahr 2025 in €	Planungsdaten Haushaltswahljahr 2026 in €	Planungsdaten 2. Haushaltswahljahr 2027 in €	Planungsdaten 3. Haushaltswahljahr 2028 in €
E 04	Öffentlich-rechtliche Leistungsentgelte	307,00	306,00	307,00	307,00	307,00	307,00
E 08	Summe der laufenden Erträge aus Verwaltungstätigkeit	307,00	306,00	307,00	307,00	307,00	307,00
E 10	Aufwendungen für Sach- und Dienstleistungen	7.256,36	8.500,00	8.000,00	8.000,00	8.000,00	8.000,00
E 11	Abschreibungen	252,73	252,00	253,00	253,00	253,00	253,00
E 15	Summe der laufenden Aufwendungen aus Verwaltungstätigkeit	7.509,09	8.752,00	8.253,00	8.253,00	8.253,00	8.253,00
E 16	Laufendes Ergebnis aus Verwaltungstätigkeit	-7.202,09	-8.446,00	-7.946,00	-7.946,00	-7.946,00	-7.946,00
E 20	Ordentliches Ergebnis	-7.202,09	-8.446,00	-7.946,00	-7.946,00	-7.946,00	-7.946,00
F 23	Saldo der ordentlichen und außerordentlichen Ein- und Auszahlungen	-7.256,36	-8.500,00	-8.000,00	-8.000,00	-8.000,00	-8.000,00
F 34	Finanzmittelüberschuss / - fehlbetrag	-7.256,36	-8.500,00	-8.000,00	-8.000,00	-8.000,00	-8.000,00
F 44	nachrichtlich: Ausgleich Finanzhaushalt	-7.256,36	-8.500,00	-8.000,00	-8.000,00	-8.000,00	-8.000,00

Teilergebnis- und Teilfinanzhaushalt Produkt 5415 Konzessionsabgaben

Würzweiler

Nr.	Bezeichnung	Ergebnis Haushaltsvorjahr 2023 in €	Ansatz Haushaltsvorjahr 2024 in €	Ansatz Haushaltjahr 2025 in €	Planungsdaten Haushaltsfolgejahr 2026 in €	Planungsdaten 2. Haushaltsfolgejahr 2027 in €	Planungsdaten 3. Haushaltsfolgejahr 2028 in €
E 07	Sonstige laufende Erträge	3.279,22	4.400,00	4.400,00	4.400,00	4.400,00	4.400,00
E 08	Summe der laufenden Erträge aus Verwaltungstätigkeit	3.279,22	4.400,00	4.400,00	4.400,00	4.400,00	4.400,00
E 16	Laufendes Ergebnis aus Verwaltungstätigkeit	3.279,22	4.400,00	4.400,00	4.400,00	4.400,00	4.400,00
E 20	Ordentliches Ergebnis	3.279,22	4.400,00	4.400,00	4.400,00	4.400,00	4.400,00
F 23	Saldo der ordentlichen und außerordentlichen Ein- und Auszahlungen	3.279,22	4.400,00	4.400,00	4.400,00	4.400,00	4.400,00
F 34	Finanzmittelüberschuss / - fehlbetrag	3.279,22	4.400,00	4.400,00	4.400,00	4.400,00	4.400,00
F 44	nachrichtlich: Ausgleich Finanzhaushalt	3.279,22	4.400,00	4.400,00	4.400,00	4.400,00	4.400,00

Teilergebnis- und Teilfinanzhaushalt Produkt 5475 Kommunale ÖPNV-Anlagen und deren Ausstattung

Würzweiler

Nr.	Bezeichnung	Ergebnis Haushaltsvorjahr 2023 in €	Ansatz Haushaltsvorjahr 2024 in €	Ansatz Haushaltsjahr 2025 in €	Planungsdaten Haushaltsfolgejahr 2026 in €	Planungsdaten 2. Haushaltsfolgejahr 2027 in €	Planungsdaten 3. Haushaltsfolgejahr 2028 in €
E 10	Aufwendungen für Sach- und Dienstleistungen	0,00	100,00	50,00	50,00	50,00	50,00
E 15	Summe der laufenden Aufwendungen aus Verwaltungstätigkeit	0,00	100,00	50,00	50,00	50,00	50,00
E 16	Laufendes Ergebnis aus Verwaltungstätigkeit	0,00	-100,00	-50,00	-50,00	-50,00	-50,00
E 20	Ordentliches Ergebnis	0,00	-100,00	-50,00	-50,00	-50,00	-50,00
F 23	Saldo der ordentlichen und außerordentlichen Ein- und Auszahlungen	0,00	-100,00	-50,00	-50,00	-50,00	-50,00
F 34	Finanzmittelüberschuss / - fehlbetrag	0,00	-100,00	-50,00	-50,00	-50,00	-50,00
F 44	nachrichtlich: Ausgleich Finanzhaushalt	0,00	-100,00	-50,00	-50,00	-50,00	-50,00

Teilergebnis- und Teilfinanzhaushalt Produkt 5531 Friedhofswesen (Friedhofsanlagen, einschließlich Friedwald)

Würzweiler

Nr.	Bezeichnung	Ergebnis Haushaltsvorjahr 2023 in €	Ansatz Haushaltsvorjahr 2024 in €	Ansatz Haushaltsjahr 2025 in €	Planungsdaten Haushaltsfolgejahr 2026 in €	Planungsdaten 2. Haushaltsfolgejahr 2027 in €	Planungsdaten 3. Haushaltsfolgejahr 2028 in €
E 02	Zuwendungen, allgemeine Umlagen und sonstige	4.663,00	2.640,00	2.639,00	2.640,00	2.640,00	2.640,00
E 04	Öffentlich-rechtliche Leistungsentgelte	18.813,00	1.580,00	1.580,00	1.580,00	1.580,00	1.580,00
E 08	Summe der laufenden Erträge aus Verwaltungstätigkeit	23.476,00	4.220,00	4.219,00	4.220,00	4.220,00	4.220,00
E 09	Personal- und Versorgungsaufwendungen	1.592,90	2.226,00	1.651,00	1.684,00	1.684,00	1.684,00
E 10	Aufwendungen für Sach- und Dienstleistungen	3.681,46	470,00	885,00	885,00	885,00	885,00
E 11	Abschreibungen	3.982,31	3.983,00	3.983,00	3.981,00	2.705,00	2.705,00
E 14	Sonstige laufende Aufwendungen	106,96	220,00	220,00	221,00	222,00	223,00
E 15	Summe der laufenden Aufwendungen aus Verwaltungstätigkeit	9.363,63	6.899,00	6.739,00	6.771,00	5.496,00	5.497,00
E 16	Laufendes Ergebnis aus Verwaltungstätigkeit	14.112,37	-2.679,00	-2.520,00	-2.551,00	-1.276,00	-1.277,00
E 20	Ordentliches Ergebnis	14.112,37	-2.679,00	-2.520,00	-2.551,00	-1.276,00	-1.277,00
E 22	Saldo aus internen Leistungsbeziehungen	0,00	376,00	354,00	323,00	323,00	323,00
E 23	Jahresergebnis (Jahresüberschuss / Jahresfehlbetrag)	0,00	-376,00	-354,00	-323,00	-323,00	-323,00
F 23	Saldo der ordentlichen und außerordentlichen Ein- und Auszahlungen	558,62	-1.712,00	-1.530,00	-1.533,00	-1.534,00	-1.535,00
F 25	Einzahlungen aus Beiträgen und ähnlichen Entgelten	845,00	0,00	0,00	0,00	0,00	0,00
F 27	Summe der Einzahlungen aus Investitionstätigkeit	845,00	0,00	0,00	0,00	0,00	0,00
F 33	Saldo der Ein- und Auszahlungen aus Investitionstätigkeit	845,00	0,00	0,00	0,00	0,00	0,00
F 34	Finanzmittelüberschuss / -fehlbetrag	1.403,62	-1.336,00	-1.176,00	-1.210,00	-1.211,00	-1.212,00
F 44	nachrichtlich: Ausgleich Finanzhaushalt	558,62	-1.712,00	-1.530,00	-1.533,00	-1.534,00	-1.535,00

Teilergebnis- und Teilfinanzhaushalt Produkt 5532 Bestattungswesen (Erdbestattungen, Urnenbeisetzungen, Aus-, und Umbettungen)

Würzweiler

Nr.	Bezeichnung	Ergebnis Haushaltsvorjahr 2023 in €	Ansatz Haushaltsvorjahr 2024 in €	Ansatz Haushaltsjahr 2025 in €	Planungsdaten Haushaltsfolgejahr 2026 in €	Planungsdaten 2. Haushaltsfolgejahr 2027 in €	Planungsdaten 3. Haushaltsfolgejahr 2028 in €
E 04	Öffentlich-rechtliche Leistungsentgelte	170,00	1.510,00	1.510,00	1.510,00	1.510,00	1.510,00
E 08	Summe der laufenden Erträge aus Verwaltungstätigkeit	170,00	1.510,00	1.510,00	1.510,00	1.510,00	1.510,00
E 14	Sonstige laufende Aufwendungen	0,00	1.470,00	1.470,00	1.470,00	1.470,00	1.470,00
E 15	Summe der laufenden Aufwendungen aus Verwaltungstätigkeit	0,00	1.470,00	1.470,00	1.470,00	1.470,00	1.470,00
E 16	Laufendes Ergebnis aus Verwaltungstätigkeit	170,00	40,00	40,00	40,00	40,00	40,00
E 20	Ordentliches Ergebnis	170,00	40,00	40,00	40,00	40,00	40,00
F 23	Saldo der ordentlichen und außerordentlichen Ein- und Auszahlungen	310,00	40,00	40,00	40,00	40,00	40,00
F 34	Finanzmittelüberschuss / - fehlbetrag	310,00	40,00	40,00	40,00	40,00	40,00
F 44	nachrichtlich: Ausgleich Finanzhaushalt	310,00	40,00	40,00	40,00	40,00	40,00

Teilergebnis- und Teilfinanzhaushalt Produkt 5540 Naturschutz und Landschaftspflege

Würzweiler

Nr.	Bezeichnung	Ergebnis Haushaltsvorjahr 2023 in €	Ansatz Haushaltsvorjahr 2024 in €	Ansatz Haushaltsjahr 2025 in €	Planungsdaten Haushaltsfolgejahr 2026 in €	Planungsdaten 2. Haushaltsfolgejahr 2027 in €	Planungsdaten 3. Haushaltsfolgejahr 2028 in €
E 10	Aufwendungen für Sach- und Dienstleistungen	114,54	130,00	130,00	130,00	130,00	130,00
E 15	Summe der laufenden Aufwendungen aus Verwaltungstätigkeit	114,54	130,00	130,00	130,00	130,00	130,00
E 16	Laufendes Ergebnis aus Verwaltungstätigkeit	-114,54	-130,00	-130,00	-130,00	-130,00	-130,00
E 20	Ordentliches Ergebnis	-114,54	-130,00	-130,00	-130,00	-130,00	-130,00
F 23	Saldo der ordentlichen und außerordentlichen Ein- und Auszahlungen	0,00	-130,00	-130,00	-130,00	-130,00	-130,00
F 34	Finanzmittelüberschuss / - fehlbetrag	0,00	-130,00	-130,00	-130,00	-130,00	-130,00
F 44	nachrichtlich: Ausgleich Finanzhaushalt	0,00	-130,00	-130,00	-130,00	-130,00	-130,00

Teilergebnis- und Teilfinanzhaushalt Produkt 5559 Feldwege, Landwirtschaftswege, Wirtschaftswege

Würzweiler

Nr.	Bezeichnung	Ergebnis Haushaltsvorjahr 2023 in €	Ansatz Haushaltsvorjahr 2024 in €	Ansatz Haushaltswahljahr 2025 in €	Planungsdaten Haushaltsfolgejahr 2026 in €	Planungsdaten 2. Haushaltsfolgejahr 2027 in €	Planungsdaten 3. Haushaltsfolgejahr 2028 in €
E 02	Zuwendungen, allgemeine Umlagen und sonstige	4.619,74	4.082,00	4.089,00	4.090,00	4.090,00	4.090,00
E 04	Öffentlich-rechtliche Leistungsentgelte	9.383,89	9.016,00	7.497,00	7.500,00	7.502,00	7.502,00
E 05	Privatrechtliche Leistungsentgelte	3.564,63	1.350,00	3.150,00	3.150,00	3.150,00	3.150,00
E 08	Summe der laufenden Erträge aus Verwaltungstätigkeit	17.568,26	14.448,00	14.736,00	14.740,00	14.742,00	14.742,00
E 09	Personal- und Versorgungsaufwendungen	262,20	0,00	280,00	286,00	286,00	286,00
E 10	Aufwendungen für Sach- und Dienstleistungen	13.597,34	6.000,00	6.000,00	6.000,00	6.000,00	6.000,00
E 11	Abschreibungen	8.430,32	8.420,00	8.430,00	8.430,00	8.430,00	8.429,00
E 14	Sonstige laufende Aufwendungen	21,14	0,00	0,00	0,00	0,00	0,00
E 15	Summe der laufenden Aufwendungen aus Verwaltungstätigkeit	22.311,00	14.420,00	14.710,00	14.716,00	14.716,00	14.715,00
E 16	Laufendes Ergebnis aus Verwaltungstätigkeit	-4.742,74	28,00	26,00	24,00	26,00	27,00
E 20	Ordentliches Ergebnis	-4.742,74	28,00	26,00	24,00	26,00	27,00
E 22	Saldo aus internen Leistungsbeziehungen	0,00	28,00	26,00	24,00	24,00	24,00
E 23	Jahresergebnis (Jahresüberschuss / Jahresfehlbetrag)	0,00	-28,00	-26,00	-24,00	-24,00	-24,00
F 23	Saldo der ordentlichen und außerordentlichen Ein- und Auszahlungen	-7.539,04	322,00	-3.156,00	-3.160,00	-3.160,00	-3.160,00
F 34	Finanzmittelüberschuss / - fehlbetrag	-7.539,04	350,00	-3.130,00	-3.136,00	-3.136,00	-3.136,00
F 44	nachrichtlich: Ausgleich Finanzhaushalt	-7.539,04	322,00	-3.156,00	-3.160,00	-3.160,00	-3.160,00

Teilergebnis- und Teilfinanzhaushalt Produkt 5731 Kommunale allgemeine Einrichtungen und Unternehmen

Würzweiler

Nr.	Bezeichnung	Ergebnis Haushaltsvorjahr 2023 in €	Ansatz Haushaltsvorjahr 2024 in €	Ansatz Haushaltjahr 2025 in €	Planungsdaten Haushaltsfolgejahr 2026 in €	Planungsdaten 2. Haushaltsfolgejahr 2027 in €	Planungsdaten 3. Haushaltsfolgejahr 2028 in €
E 02	Zuwendungen, allgemeine Umlagen und sonstige	10.707,78	2.608,00	2.625,00	2.626,00	2.626,00	2.626,00
E 04	Öffentlich-rechtliche Leistungsentgelte	0,00	40,00	40,00	40,00	40,00	40,00
E 05	Privatrechtliche Leistungsentgelte	4.373,35	2.360,00	3.000,00	3.000,00	3.000,00	3.000,00
E 06	Kostenerstattungen und Kostenumlagen	1.339,30	1.060,00	1.100,00	1.100,00	1.100,00	1.100,00
E 07	Sonstige laufende Erträge	0,00	500,00	0,00	0,00	0,00	0,00
E 08	Summe der laufenden Erträge aus Verwaltungstätigkeit	16.420,43	6.568,00	6.765,00	6.766,00	6.766,00	6.766,00
E 09	Personal- und Versorgungsaufwendungen	687,67	862,00	734,00	749,00	749,00	749,00
E 10	Aufwendungen für Sach- und Dienstleistungen	12.847,14	17.142,00	13.902,00	9.102,00	9.102,00	9.102,00
E 11	Abschreibungen	5.902,22	5.903,00	5.902,00	5.901,00	4.880,00	4.880,00
E 14	Sonstige laufende Aufwendungen	1.553,56	1.562,00	1.282,00	1.289,00	1.296,00	1.303,00
E 15	Summe der laufenden Aufwendungen aus Verwaltungstätigkeit	20.990,59	25.469,00	21.820,00	17.041,00	16.027,00	16.034,00
E 16	Laufendes Ergebnis aus Verwaltungstätigkeit	-4.570,16	-18.901,00	-15.055,00	-10.275,00	-9.261,00	-9.268,00
E 20	Ordentliches Ergebnis	-4.570,16	-18.901,00	-15.055,00	-10.275,00	-9.261,00	-9.268,00
F 23	Saldo der ordentlichen und außerordentlichen Ein- und Auszahlungen	5.961,84	-15.593,00	-11.747,00	-6.969,00	-6.976,00	-6.983,00
F 34	Finanzmittelüberschuss / - fehlbetrag	5.961,84	-15.593,00	-11.747,00	-6.969,00	-6.976,00	-6.983,00
F 42	Verwendung Finanzmittelüberschuss / Deckung Finanzmittelfehlbetrag	392,94	0,00	0,00	0,00	0,00	0,00
F 43	Veränderung der liquiden Mittel (einschl. durchlaufende Gelder)	392,94	0,00	0,00	0,00	0,00	0,00
F 44	nachrichtlich: Ausgleich Finanzhaushalt	5.961,84	-15.593,00	-11.747,00	-6.969,00	-6.976,00	-6.983,00

Teilergebnis- und Teilfinanzhaushalt Teilhaushalt THH 6 Zentrale Finanzleistungen

Würzweiler

Nr.	Bezeichnung	Ergebnis Haushaltsvorjahr 2023 in €	Ansatz Haushaltsvorjahr 2024 in €	Ansatz Haushaltjahr 2025 in €	Planungsdaten Haushaltsfolgejahr 2026 in €	Planungsdaten 2. Haushaltsfolgejahr 2027 in €	Planungsdaten 3. Haushaltsfolgejahr 2028 in €
E 01	Steuern und ähnliche Abgaben	171.752,82	173.817,00	173.430,00	179.130,00	184.785,00	190.625,00
E 02	Zuwendungen, allgemeine Umlagen und sonstige	122.583,47	104.497,00	89.329,00	105.790,00	105.790,00	105.790,00
E 06	Kostenerstattungen und Kostenumlagen	136,85	0,00	100,00	100,00	100,00	100,00
E 08	Summe der laufenden Erträge aus Verwaltungstätigkeit	294.473,14	278.314,00	262.859,00	285.020,00	290.675,00	296.515,00
E 12	Zuwendungen, Umlagen und sonstige Transferleistungen	207.421,20	216.573,00	215.893,00	214.231,00	214.231,00	214.231,00
E 15	Summe der laufenden Aufwendungen aus Verwaltungstätigkeit	207.421,20	216.573,00	215.893,00	214.231,00	214.231,00	214.231,00
E 16	Laufendes Ergebnis aus Verwaltungstätigkeit	87.051,94	61.741,00	46.966,00	70.789,00	76.444,00	82.284,00
E 17	Zinserträge und sonstige Finanzerträge	8,42	0,00	8,00	8,00	8,00	8,00
E 18	Zinsaufwendungen und sonstige Finanzaufwendungen	6.899,44	4.438,00	4.019,00	3.646,00	3.522,00	3.399,00
E 20	Ordentliches Ergebnis	80.160,92	57.303,00	42.955,00	67.151,00	72.930,00	78.893,00
F 23	Saldo der ordentlichen und außerordentlichen Ein- und Auszahlungen	80.904,50	57.303,00	42.955,00	67.151,00	72.930,00	78.893,00
F 34	Finanzmittelüberschuss / - fehlbetrag	80.904,50	57.303,00	42.955,00	67.151,00	72.930,00	78.893,00
F 36	Tilgung von Investitionskrediten	5.932,94	6.478,00	7.314,00	7.317,00	7.320,00	7.322,00
F 37	Saldo der Ein- und Auszahlungen aus Investitionskrediten	-5.932,94	-6.478,00	-7.314,00	-7.317,00	-7.320,00	-7.322,00
F 39	Veränderung der Verbindlichkeiten g. der Verbandsgemeinde i.R. der Einheitskasse	-27.804,69	2.697,00	12.042,00	-16.783,00	-22.533,00	-28.063,00
F 40	Saldo der Ein- und Auszahlungen aus Finanzierungstätigkeit	-33.737,63	-3.781,00	4.728,00	-24.100,00	-29.853,00	-35.385,00
F 42	Verwendung Finanzmittelüberschuss / Deckung Finanzmittelfehlbetrag	-33.737,63	-3.781,00	4.728,00	-24.100,00	-29.853,00	-35.385,00
F 44	nachrichtlich: Ausgleich Finanzhaushalt	74.971,56	50.825,00	35.641,00	59.834,00	65.610,00	71.571,00

Teilergebnis- und Teilfinanzhaushalt Produkt 6110 Steuern, allgemeine Zuweisungen, allgemeine Umlagen

Würzweiler

Nr.	Bezeichnung	Ergebnis Haushaltsvorjahr 2023 in €	Ansatz Haushaltsvorjahr 2024 in €	Ansatz Haushaltswahljahr 2025 in €	Planungsdaten Haushaltsfolgejahr 2026 in €	Planungsdaten 2. Haushaltsfolgejahr 2027 in €	Planungsdaten 3. Haushaltsfolgejahr 2028 in €
E 01	Steuern und ähnliche Abgaben	171.752,82	173.817,00	173.430,00	179.130,00	184.785,00	190.625,00
E 02	Zuwendungen, allgemeine Umlagen und sonstige	121.033,71	103.507,00	89.329,00	105.790,00	105.790,00	105.790,00
E 08	Summe der laufenden Erträge aus Verwaltungstätigkeit	292.786,53	277.324,00	262.759,00	284.920,00	290.575,00	296.415,00
E 12	Zuwendungen, Umlagen und sonstige Transferleistungen	207.421,20	216.573,00	215.893,00	214.231,00	214.231,00	214.231,00
E 15	Summe der laufenden Aufwendungen aus Verwaltungstätigkeit	207.421,20	216.573,00	215.893,00	214.231,00	214.231,00	214.231,00
E 16	Laufendes Ergebnis aus Verwaltungstätigkeit	85.365,33	60.751,00	46.866,00	70.689,00	76.344,00	82.184,00
E 20	Ordentliches Ergebnis	85.365,33	60.751,00	46.866,00	70.689,00	76.344,00	82.184,00
F 23	Saldo der ordentlichen und außerordentlichen Ein- und Auszahlungen	83.954,75	60.751,00	46.866,00	70.689,00	76.344,00	82.184,00
F 34	Finanzmittelüberschuss / - fehlbetrag	83.954,75	60.751,00	46.866,00	70.689,00	76.344,00	82.184,00
F 44	nachrichtlich: Ausgleich Finanzhaushalt	83.954,75	60.751,00	46.866,00	70.689,00	76.344,00	82.184,00

Teilergebnis- und Teilfinanzhaushalt Produkt 6120 Sonstige allgemeine Finanzwirtschaft

Würzweiler

Nr.	Bezeichnung	Ergebnis Haushaltsvorjahr 2023 in €	Ansatz Haushaltsvorjahr 2024 in €	Ansatz Haushaltsjahr 2025 in €	Planungsdaten Haushaltsfolgejahr 2026 in €	Planungsdaten 2. Haushaltsfolgejahr 2027 in €	Planungsdaten 3. Haushaltsfolgejahr 2028 in €
E 02	Zuwendungen, allgemeine Umlagen und sonstige	1.549,76	990,00	0,00	0,00	0,00	0,00
E 06	Kostenerstattungen und Kostenumlagen	136,85	0,00	100,00	100,00	100,00	100,00
E 08	Summe der laufenden Erträge aus Verwaltungstätigkeit	1.686,61	990,00	100,00	100,00	100,00	100,00
E 16	Laufendes Ergebnis aus Verwaltungstätigkeit	1.686,61	990,00	100,00	100,00	100,00	100,00
E 17	Zinserträge und sonstige Finanzerträge	8,42	0,00	8,00	8,00	8,00	8,00
E 18	Zinsaufwendungen und sonstige Finanzaufwendungen	6.899,44	4.438,00	4.019,00	3.646,00	3.522,00	3.399,00
E 20	Ordentliches Ergebnis	-5.204,41	-3.448,00	-3.911,00	-3.538,00	-3.414,00	-3.291,00
F 23	Saldo der ordentlichen und außerordentlichen Ein- und Auszahlungen	-3.050,25	-3.448,00	-3.911,00	-3.538,00	-3.414,00	-3.291,00
F 34	Finanzmittelüberschuss / - fehlbetrag	-3.050,25	-3.448,00	-3.911,00	-3.538,00	-3.414,00	-3.291,00
F 36	Tilgung von Investitionskrediten	5.932,94	6.478,00	7.314,00	7.317,00	7.320,00	7.322,00
F 37	Saldo der Ein- und Auszahlungen aus Investitionskrediten	-5.932,94	-6.478,00	-7.314,00	-7.317,00	-7.320,00	-7.322,00
F 39	Veränderung der Verbindlichkeiten g. der Verbandsgemeinde i.R. der Einheitskasse	-27.804,69	2.697,00	12.042,00	-16.783,00	-22.533,00	-28.063,00
F 40	Saldo der Ein- und Auszahlungen aus Finanzierungstätigkeit	-33.737,63	-3.781,00	4.728,00	-24.100,00	-29.853,00	-35.385,00
F 42	Verwendung Finanzmittelüberschuss / Deckung Finanzmittelfehlbetrag	-33.737,63	-3.781,00	4.728,00	-24.100,00	-29.853,00	-35.385,00
F 44	nachrichtlich: Ausgleich Finanzhaushalt	-8.983,19	-9.926,00	-11.225,00	-10.855,00	-10.734,00	-10.613,00




Stellenplan/ -übersicht

Stellenplan

der Ortsgemeinde Würzweiler

für die Haushaltsjahre 2025/2026


Kostenstelle	Organisationseinheit Laufbahn, Fachrichtung Amtsbezeichnung	Entgeltgruppe nach TvöD	Anzahl Stellen			Stellenvermerke und Erläuterungen
			für die kommenden Haushaltsjahre 2025/2026	für das laufende Haushaltsjahr 2024	tatsächliche Besetzung am 30. Juni 2024	
1	2	3	4	5	6	7
Verschiedene	Beschäftigte/r	E 1	0,16	0,16	0,00	6,25 Std./Woche; Gemeindearbeiter



Verbindlichkeiten- übersicht

**Übersicht
über den Stand der Verbindlichkeiten aus Anleihen, Kreditaufnahmen und ähnlicher Vorgänge 2025**

Ifd. Nr.	Art (gem. § 47 Abs. 5 Nr. 4 GemHVO)	Stand Beginn Haushaltsvorjahr	Voraussichtlicher Stand zu Beginn des Haushaltsjahres	Voraussichtlicher Stand zum Ende des Haushaltsjahres	Voraussichtlicher Stand zum Ende des ersten Haushaltsfolgejahres
		in €			
1	Verbindlichkeiten aus Anleihen für Investitionen				
2	Verbindlichkeiten aus Anleihen zur Liquiditätssicherung				
3	Verbindlichkeiten aus Kreditaufnahmen für Investitionen (gemäß § 103 GemO) ²	174.381	165.902	158.589	151.272
4	Verbindlichkeiten aus Kreditaufnahmen zur Liquiditätssicherung (gemäß § 105 GemO) ^{2, 3}	333.803	37.750	49.792	33.009
5	darunter: a) Anleihen und Kreditaufnahmen zur Liquiditätssicherung bis zum 31.12.2023 ⁴				
6	b) Anleihen und Kreditaufnahmen zur Liquiditätssicherung ab dem 01.01.2024 ⁵				
7	Verbindlichkeiten aus Vorgängen, die Kreditaufnahmen wirtschaftlich gleichkommen ⁶				
8	Summe der Verbindlichkeiten aus Anleihen, Kreditaufnahmen und ähnlicher Vorgänge	508.184	203.652	208.380	184.281



Übersicht über die Beurteilung der dauernden Leistungsfähigkeit

**(Berechnung der sogenannten
freien Finanzspitze)**


**Übersicht zur Beurteilung der dauernden Leistungsfähigkeit
(Berechnung der sog. "freien Finanzspitze"; Ausgleich Finanzhaushalt)**

lfd. Nr.	Einzahlungs- und Auszahlungsarten	vorl. Rechn.-Erg. Vorvorjahr	Ansätze des Haushaltsvorjahres einschl. Nachträge ¹	Ansätze des Haushaltsjahres	Planungsdaten des Haushaltsfolgejahres	Planungsdaten des zweiten Haushaltsfolgejahres	Planungsdaten des dritten Haushaltsfolgejahres	
								in € ²
Entstehungsrechnung	1	Saldo der ordentlichen und außerordentlichen Ein- und Auszahlungen (§ 2 Abs. 1 Satz 1 Posten F 23 GemHVO)	<i>einschließlich Zinsauszahlungen für bereits genehmigte Kredite</i>		<i>einschließlich Zinsauszahlungen für bereits genehmigte Kredite und für geplante, aber noch nicht genehmigte Kredite</i>			
			51.260	3.781	-4.728	24.100	29.853	35.385
	2	abzüglich Auszahlungen zur planmäßigen Tilgung von bereits genehmigten Investitionskrediten (§ 2 Abs. 1 Satz 1 Posten F 36 GemHVO)	5.933	6.478	7.314	7.317	7.320	7.322
	3	Mindest-Rückführungsbetrag gemäß Tilgungsplan	0	2.924	2.924	6.938	6.938	6.938
	4	Zwischensumme	45.327	-5.621	-14.966	9.845	15.595	21.125
Verwendungsrechnung	5	abzüglich Auszahlungen zur planmäßigen Tilgung von geplanten, aber noch nicht genehmigten Investitionskrediten (§ 2 Abs. 1 Satz 1 Posten F 36 GemHVO)	 	 	0	0	0	0
	6	"freie Finanzspitze" (Ziel in allen Jahren: ≥ 0)	45.327	-5.621	-14.966	9.845	15.595	21.125
		Endfällige Kredite						Stand der Kredite zur Liquiditätssicherung ³ s. Vorbericht

¹ Ergebnisse des Haushaltsvorjahres, sofern vorliegend.

² Angaben können auch in 1.000 € erfolgen.

³ Bei Ortsgemeinden Stand der Verbindlichkeiten gegenüber der Verbandsgemeinde im Rahmen der Einheitskasse, bei Verbandsgemeinden nur den auf ihren Haushalt entfallenden Anteil.



Höchstbetrag der Liquiditätskredite

Ermittlung Höchstbetrag Verbindlichkeiten gegenüber der Verbandsgemeinde im Rahmen der Einheitskasse^{1,2}		
Ifd. Nr.	Bezeichnung	Angabe
1	Haushaltsjahr	2025
2	maßgeblicher Betrachtungszeitraum ³	2019-2023
3	Arbeitstag mit dem höchsten Bestand an Liquiditätskrediten (Wochentag + Datum)	Freitag, 31. Juli 2020
4	Höchster Bestand an Liquiditätskrediten in Euro nach Nr. 3 ^{4,5,6}	666.793,60
5	Summe der ordentlichen und außerordentlichen Auszahlungen im Finanzhaushalt des Planjahres (F 15 + F 18 zuzüglich außerordentlicher Auszahlungen)	284.726,00
6	Sicherheitszuschlag auf Ifd. Nr. 5 in Höhe von 5 v. H. ^{5,6}	14.236,30
7	w eiterer Sicherheitszuschlag auf Ifd. Nr. 5 in Höhe von 5 v. H. im Falle eines Doppelhaushaltes ^{5,6}	14.236,30
8	Abw eichung in Euro ^{5,7}	
9	rechnerisch ermittelter Höchstbetrag (ggf. auch für 1. Jahr im Doppelhaushalt) ^{5,6,8,9}	681.029,90
10	rechnerisch ermittelter Höchstbetrag für 2. Jahr im Doppelhaushalt ^{5,6,8,10}	695.266,20

¹ Die Übersicht ist als Anlage zum Haushaltsplan entbehrlich, sofern der Vorbericht eine entsprechende Darstellung enthält.

² Bei Ortsgemeinden lautet die Bezeichnung "Ermittlung Höchstbetrag Verbindlichkeiten gegenüber der Verbandsgemeinde im Rahmen der Einheitskasse".

³ Ermittlung maßgeblicher Betrachtungszeitraum (fünf Jahre):

Beginn des Fünf-Jahreszeitraumes ist das Haushaltsvorvorjahr.

Beispiel: Haushaltsjahr 2024: maßgeblich sind die Haushaltsjahre 2018 - 2022

⁴ Bei Verbandsgemeinden: Verbindlichkeiten gegenüber der Einheitskasse als "Cash-Pool-Einheit"

Bei Ortsgemeinden: Verbindlichkeiten gegenüber Einheitskasse als "Cash-Pool-Einheit".

⁵ Angabe kann auch in 1.000 € erfolgen.

⁶ Betrag ist immer als positiver Euro-Betrag anzugeben.

⁷ Bei der Angabe ist auf das Vorzeichen zu achten, da sowohl eine Anhebung (+) als auch eine Absenkung (-) möglich ist.

Das Vorzeichen ist deshalb mit anzugeben.

Die Abw eichung muss begründet werden.

Die Begründung kann - je nach Umfang - als Fußnote oder auf einem separaten Beiblatt erfolgen.

⁸ Bei Bedarf ist eine Abrundung durch die Gemeinde bzw. durch den Gemeindeverband zulässig.

⁹ Rechenformel: Ifd. Nr. 4 zuzüglich der Ifd. Nummern 6 und 8.

¹⁰ Rechenformel: Ifd. Nr. 4 zuzüglich der Ifd. Nummern 6, 7 und 8.



Tilgungsplan

Tilgungsplan ^{1,2}															
Stand Liquiditätskredite zum 31.12.2023:		333.803													
Anpassungen		21.964													
zzgl. Übertragungen EH		18.474													
Entschuldung		-286.507													
ber. Stand Liquiditätskredite zum 31.12.2023:		87.734													
lfd. Nr.	Jahr (jeweils zum 31.12.)	Orientierungswert in Höhe von 1/30	Mindest- Rückführungs- betrag ³	freiwillige Tilgung	Saldo (Spalte 2+3-1)	"Stand Liquiditätskredite zum 31.12. unter Berücksichtigung des Orientierungswertes" ⁴ 5	"Stand Liquiditätskredite zum 31.12. unter Berücksichtigung des Mindest- Rückführungsbetrages sowie der freiwilligen Tilgung" ^{4,6}	Saldo (Spalte 6-5)							
									in €						
									Spalte:	1	2	3	4	5	6
1	2024	2.924	2.924	0,00	0,00	84.810	84.810	0,00							
2	2025	2.924	2.924	0,00	0,00	81.885	81.885	0,00							
3	2026	2.924	2.924	0,00	0,00	78.961	78.961	0,00							
4	2027	2.924	2.924	0,00	0,00	76.036	76.036	0,00							
5	2028	2.924	2.924	0,00	0,00	73.112	73.112	0,00							
6	2029	2.924	2.924	0,00	0,00	70.188	70.188	0,00							
7	2030	2.924	2.924	0,00	0,00	67.263	67.263	0,00							
8	2031	2.924	2.924	0,00	0,00	64.339	64.339	0,00							
9	2032	2.924	2.924	0,00	0,00	61.414	61.414	0,00							
10	2033	2.924	2.924	0,00	0,00	58.490	58.490	0,00							
11	2034	2.924	2.924	0,00	0,00	55.565	55.565	0,00							
12	2035	2.924	2.924	0,00	0,00	52.641	52.641	0,00							
13	2036	2.924	2.924	0,00	0,00	49.716	49.716	0,00							
14	2037	2.924	2.924	0,00	0,00	46.792	46.792	0,00							

15	2038	2.924	2.924	0,00	0,00	43.867	43.867	0,00
16	2039	2.924	2.924	0,00	0,00	40.943	40.943	0,00
17	2040	2.924	2.924	0,00	0,00	38.018	38.018	0,00
18	2041	2.924	2.924	0,00	0,00	35.094	35.094	0,00
19	2042	2.924	2.924	0,00	0,00	32.169	32.169	0,00
20	2043	2.924	2.924	0,00	0,00	29.245	29.245	0,00
21	2044	2.924	2.924	0,00	0,00	26.320	26.320	0,00
22	2045	2.924	2.924	0,00	0,00	23.396	23.396	0,00
23	2046	2.924	2.924	0,00	0,00	20.471	20.471	0,00
24	2047	2.924	2.924	0,00	0,00	17.547	17.547	0,00
25	2048	2.924	2.924	0,00	0,00	14.622	14.622	0,00
26	2049	2.924	2.924	0,00	0,00	11.698	11.698	0,00
27	2050	2.924	2.924	0,00	0,00	8.773	8.773	0,00
28	2051	2.924	2.924	0,00	0,00	5.849	5.849	0,00
29	2052	2.924	2.924	0,00	0,00	2.924	2.924	0,00
30	2053	2.924	2.924	0,00	0,00	0	0	0,00

¹ Die Übersicht ist als Anlage zum Haushaltsplan entbehrlich, sofern der Vorbericht eine entsprechende Darstellung über die Entwicklung der Jahresergebnisse

² Bei Ortsgemeinden lautet die Bezeichnung "Übersicht über die Rückführung der Verbindlichkeiten gegenüber der Verbandsgemeinde im Rahmen der Einheitskasse".

³ Im Falle einer Abweichung zum Orientierungswert ist die VV Nr. 3 zu § 105 GemO zu beachten.

⁴ Bei Ortsgemeinden ist das Wort "Liquiditätskredite" durch "Verbindlichkeiten gegenüber der Verbandsgemeinde im Rahmen der Einheitskasse" zu ersetzen.

⁵ Berechnungsformel: Liquiditätskredite zum 31.12.2023 ./ endgültiges Entschuldungsvolumen ./ Spalte 1 bzw. Aufsummierung der aufgelaufenen Beträge aus Spalte


⁶ Berechnungsformel:

erstmalig: Liquiditätskredite zum 31.12.2023 abzüglich endgültiges Entschuldungsvolumen ./ Spalte 2 ./ Spalte 3;

Folgejahre: Spalte 6 des Vorjahres ./ Spalte 2 u. 3 des lfd. Jahres

⁷ Angaben können auch in 1.000 € erfolgen.

Tilgungsplan ^{1,2}								
Neuaufnahme Liquiditätskredite 2024		0				"Stand Neuaufnahmen Verbindlichkeiten gegenüber der Verbandsgemeinde im Rahmen der Einheitskasse zum 31.12. unter Berücksichtigung des Orientierungswertes" ^{4,5}	"Stand Neuaufnahmen Verbindlichkeiten gegenüber der Verbandsgemeinde im Rahmen der Einheitskasse zum 31.12. unter Berücksichtigung des Mindest- Rückführungsbetrages sowie der freiwilligen Tilgung" ^{4,6}	Saldo (Spalte 6-5)
Neuaufnahme Liquiditätskredite 2025		12.042						
Neuaufnahme Liquiditätskredite 2026		0						
Neuaufnahme Liquiditätskredite 2027		0						
Neuaufnahme Liquiditätskredite 2028		0						
Ifd. Nr.	Jahr (jeweils zum 31.12.)	Orientierungswert in Höhe von 1/3	Mindest- Rückführungs- betrag ³	freiwillige Tilgung	Saldo (Spalte 2+3-1)			Saldo (Spalte 6-5)
	Spalte:	1	2	3	4	5	6	7
1	2025	0	0	0,00	0,00	0	0	0,00
2	2026	4.014	4.014	0,00	0,00	8.028	8.028	0,00
3	2027	4.014	4.014	0,00	0,00	4.014	4.014	0,00
4	2028	4.014	4.014	0,00	0,00	0	0	0,00
5	2029	0	0	0,00	0,00	0	0	0,00
6	2030	0	0	0,00	0,00	0	0	0,00
7	2031	0	0	0,00	0,00	0	0	0,00




Berechnung der Verbandsgemeinde-/ Kreisumlage

**Haushaltsjahr 2025
Berechnung Kreis- und VG-Umlage**

vorläufige Berechnung

Gemeinde	Steuerkraftzahlen				Gemeinde- anteil Einkommen st.	Ausgl. Leistung n. § 21 LFAG	Gemeinde- anteil Ust.	Steuerkraft- messzahl	Schlüsselzu- weisung A	Zuweisung Stationierung + zentrale Orte § 19 LFAG	Umlage- grundl.	VG-Umlage	Sonderumlage Kitas VG ROK	Summe VG- und Sonderumlage	Kreisumlage
	GrSt A	GrSt B	GewSt I (01.10.-31.12. Vorvorjahr)	GewSt II (01.01.-30.09. Vorjahr)								40%	8%		43%
	EUR	EUR	EUR	EUR	EUR	EUR	EUR	EUR	EUR	EUR	EUR	EUR	EUR	EUR	EUR
Alsenz	9.225	212.519	206.921	622.773	668.185	86.993	62.984	1.869.600	0	144.542	2.014.142	805.656 €	0 €	805.656 €	866.081 €
Bayerfeld-Steckweiler	9.650	41.176	9.877	58.012	180.683	23.516	4.919	327.833	108.028		435.861	174.344 €	34.868 €	209.212 €	187.420 €
Bisterschied	6.800	24.673	45.060	89.855	81.280	10.582	4.027	262.277	169		262.446	104.978 €	20.995 €	125.973 €	112.851 €
Dielkirchen	6.231	42.189	1.839	16.981	216.798	28.224	854	313.116	170.529		483.645	193.458 €	38.691 €	232.149 €	207.967 €
Dörrmoschel	4.071	10.941	159	9.688	64.896	8.455	1.366	99.576	42.060		141.636	56.654 €	11.330 €	67.984 €	60.903 €
Finkenbach-Gersweiler	5.313	30.583	10.143	126.380	123.842	16.107	2.951	315.319	0		315.319	126.127 €	25.225 €	151.352 €	135.587 €
Gaugrehweiler	8.297	47.979	4.985	21.297	261.941	34.103	3.987	382.589	175.348		557.937	223.174 €	0 €	223.174 €	239.912 €
Gehrweiler	2.605	48.541	3.771	72.312	149.209	19.427	4.480	300.345	44.311		344.656	137.862 €	27.572 €	165.434 €	148.202 €
Gerbach	8.908	69.299	189.305	417.771	253.634	33.029	14.577	986.523	0		986.523	394.609 €	78.921 €	473.530 €	424.204 €
Gundersweiler	6.424	68.899	3.246	35.000	275.626	35.898	10.199	435.292	125.905		561.197	224.478 €	44.895 €	269.373 €	241.314 €
Imweiler	7.217	67.202	15.787	110.886	245.585	31.973	8.201	486.851	127.754		614.605	245.842 €	49.168 €	295.010 €	264.280 €
Kalkofen	2.156	13.071	10	897	74.147	9.655	361	100.297	82.624		182.921	73.168 €	0 €	73.168 €	78.656 €
Katzenbach	4.544	48.104	5.937	25.471	274.353	35.714	1.663	395.786	119.242		515.028	206.011 €	41.202 €	247.213 €	221.462 €
Mannweiler-Cölln	5.668	46.932	8.887	12.085	219.531	30.487	4.754	328.344	92.491		420.835	168.334 €	33.666 €	202.000 €	180.959 €
Münsterappel	3.278	53.931	6.586	29.749	274.041	35.691	6.028	409.304	121.150		530.454	212.181 €	0 €	212.181 €	228.095 €
Niederhausen an d.A.	5.665	17.796	1.753	2.474	144.090	18.761	664	191.203	65.140		256.343	102.537 €	0 €	102.537 €	110.227 €
Niedermoschel	6.545	41.511	-731	-4.702	262.534	34.192	2.477	341.826	188.914		530.740	212.296 €	42.459 €	254.755 €	228.218 €
Oberhausen an d.A.	2.632	12.881	1.208	4.744	88.027	11.457	835	121.784	39.162		160.946	64.378 €	0 €	64.378 €	69.206 €
Obermoschel	7.317	132.967	65.019	177.378	484.847	63.136	31.821	962.485	257.557	99.755	1.319.797	527.918 €	105.583 €	633.501 €	567.512 €
Oberndorf	2.795	22.246	9.902	134.785	124.387	16.191	7.774	318.080	0		318.080	127.232 €	0 €	127.232 €	136.774 €
Ransweiler	4.947	27.249	-2.191	6.600	128.764	16.778	4.107	186.254	81.657		267.911	107.164 €	21.432 €	128.596 €	115.201 €
Rathskirchen	2.777	10.951	5.392	4.337	102.339	13.328	71	139.195	46.610		185.805	74.322 €	14.864 €	89.186 €	79.896 €
Reichsthal	2.767	7.747	38	2.815	30.854	4.017	359	48.597	54.770		103.367	41.346 €	8.269 €	49.615 €	44.447 €
Rockenhausen, Stadt	17.785	743.117	637.263	2.396.829	2.490.615	324.278	1.004.631	7.614.518	0	177.614	7.792.132	3.116.852 €	623.370 €	3.740.222 €	3.350.616 €
Ruppertsecken	4.554	41.948	5.679	13.883	199.280	25.952	4.640	295.936	94.519		390.455	156.182 €	31.236 €	187.418 €	167.895 €
St. Alban	5.517	26.003	5.613	9.705	160.119	20.849	4.225	232.031	74.634		306.665	122.666 €	24.533 €	147.199 €	131.865 €
Schiersfeld	6.483	18.888	8.121	159.977	89.108	11.596	2.703	296.876	0		296.876	118.750 €	23.750 €	142.500 €	127.656 €
Schönborn	3.778	12.211	9.139	22.211	75.869	9.874	656	133.338	0		133.738	53.495 €	10.699 €	64.194 €	57.507 €
Seelen	3.926	14.164	7	500	58.632	7.627	654	85.510	74.823		160.333	64.133 €	12.826 €	76.959 €	68.943 €
Sitters	2.367	6.059	-3.315	18.357	45.456	5.916	1.310	76.150	27.962		104.112	41.644 €	8.328 €	49.972 €	44.768 €
Stahlberg	1.259	12.904	2.888	15.435	84.612	11.017	2.601	130.716	51.226		181.942	72.776 €	14.555 €	87.331 €	78.235 €
Teschmoschel	3.726	10.342	0	7.507	65.566	8.532	294	95.967	38.272		134.239	53.695 €	10.739 €	64.434 €	57.722 €
Unkenbach	4.074	16.903	41.397	138.897	117.017	15.242	3.245	336.775	0		336.775	134.710 €	26.942 €	161.652 €	144.813 €
Waldgrehweiler	5.423	16.573	10.174	171.606	107.044	13.944	7.102	331.866	0		331.866	132.746 €	26.549 €	159.295 €	142.702 €
Winterborn	6.072	13.680	44.039	160.359	78.567	10.232	1.622	314.571	0		314.571	125.828 €	0 €	125.828 €	135.265 €
Würzweiler	2.356	17.735	4.626	32.734	97.661	12.693	505	168.310	67.651		235.961	94.384 €	18.876 €	113.260 €	101.463 €
VG Nordpfälzer Land										242.454	242.454	-			104.255 €
insgesamt:	193.152	2.049.914	1.358.534	5.125.588	8.399.139	1.095.466	1.213.647	19.435.440	2.372.508	664.365	22.472.313	8.891.930 €	1.431.543 €	10.323.473 €	9.663.079 €

10.323.473 €



Schlussbilanz zum 31.12.2021

Jahresabschluss 2021

Bilanz 2021 Kontenform									
Würzweiler									
Posten	Bezeichnung Aktiva	31.12.2020 in €	31.12.2021 in €	Abweichung	Posten	Bezeichnung Passiva	31.12.2020 in €	31.12.2021 in €	Abweichung
A 1.	Anlagevermögen	2.155.260,48	2.170.534,91	15.274,43	P 1	Eigenkapital	30.215,09	14.807,59	-15.407,50
A 1.1	Immaterielle Vermögensgegenstände	8.600,29	7.409,75	-1.190,54	P 1.1	Kapitalrücklage	47.060,80	30.215,09	-16.845,71
A 1.1.3	Gezahlte Investitionszuschüsse	8.600,29	7.409,75	-1.190,54	P 1.3	Jahresüberschuss / Jahresfehlbetrag	-16.845,71	-15.407,50	1.438,21
A 1.2	Sachanlagen	2.142.410,19	2.158.875,16	16.464,97	P 2	Sonderposten	1.501.351,20	1.482.443,20	-18.908,00
A 1.2.1	Wald, Forsten	3.414,18	3.414,18		P 2.2	Sonderposten zum Anlagevermögen	1.475.880,84	1.450.046,56	-25.834,28
A 1.2.2	Sonstige unbebaute Grundstücke u. grundstücksgleiche Rechte	43.493,35	42.404,36	-1.088,99	P 2.2.1	Sonderposten aus Zuwendungen	527.879,84	511.031,84	-16.848,00
A 1.2.3	Bebaute Grundstücke und grundstücksgleiche Rechte	433.211,85	419.497,47	-13.714,38	P 2.2.2	Sonderposten aus Beiträgen und ähnlichen Entgelten	413.990,85	400.775,85	-13.215,00
A 1.2.4	Infrastrukturvermögen	924.030,01	899.187,98	-24.842,03	P 2.2.3	Sonderposten aus Anzahlungen für Anlagevermögen	534.010,15	538.238,87	4.228,72
A 1.2.6	Kunstgegenstände, Denkmäler	2,00	2,00		P 2.3	Sonderposten für den Gebührenaussgleich	11.990,36	18.298,64	6.308,28
A 1.2.7	Maschinen, technische Anlagen, Fahrzeuge	1,00	1,00		P 2.5	Sonderposten aus Grabnutzungsentgelten	13.480,00	14.098,00	618,00
A 1.2.8	Betriebs- und Geschäftsausstattung	12.401,09	10.660,86	-1.740,23	P 3	Rückstellungen	30.409,00	31.620,00	1.211,00
A 1.2.10	Geleistete Anzahlungen, Anlagen im Bau	725.856,71	783.707,31	57.850,60	P 3.1	Rückstellungen für Pensionen und ähnliche Verpflichtungen	30.409,00	31.620,00	1.211,00
A 1.3	Finanzanlagen	4.250,00	4.250,00		P 4	Verbindlichkeiten	676.946,33	632.385,74	-44.560,59
A 1.3.5	Sondervermögen, Zweckverbände, AöR, rechtsfähige kommunale Stiftungen	4.000,00	4.000,00		P 4.2	Verbindlichkeiten aus Kreditaufnahmen	96.123,29	91.936,17	-4.187,12
A 1.3.7	Sonstige Wertpapiere des Anlagevermögens	250,00	250,00		P 4.2.1	Verbindlichkeiten aus Kreditaufnahmen für Investitionen	96.123,29	91.936,17	-4.187,12
A 2	Umlaufvermögen	102.823,50	9.475,33	-93.348,17	P 4.5	Verbindlichkeiten aus Lieferungen und Leistungen	2.396,54	6.761,97	4.365,43
A 2.2	Forderungen und sonstige Vermögensgegenstände	101.923,50	8.575,33	-93.348,17	P 4.6	Verbindlichkeiten aus Transferleistungen	494,73		-494,73
A 2.2.1	Öffentlich-rechtliche Forderungen, Forderungen aus Transferleistungen	98.856,27	7.349,77	-91.506,50	P 4.10	Verbindlichkeiten gegenüber dem sonstigen öffentlichen Bereich	569.799,69	522.201,54	-47.598,15
A 2.2.2	Privatrechtliche Forderungen aus Lieferungen und Leistungen	278,45	695,60	417,15	P 4.11	Sonstige Verbindlichkeiten	8.132,08	11.486,06	3.353,98
A 2.2.6	Forderungen gegen den sonstigen öffentlichen Bereich	1.415,79		-1.415,79	P 5.	Rechnungsabgrenzungsposten	19.697,48	19.269,27	-428,21
A 2.2.7	Sonstige Vermögensgegenstände	1.372,99	529,96	-843,03					
A 2.4	Kassenbestand, Guthaben b. d. Bundesbank, EZB u. Kreditinstituten u. Schecks	900,00	900,00						
A 4	Rechnungsabgrenzungsposten	535,12	515,56	-19,56					
A 4.2	Sonstige Rechnungsabgrenzungsposten	535,12	515,56	-19,56					
A 5.1	Bilanzsumme	2.258.619,10	2.180.525,80	-78.093,30	P 5.1	Bilanzsumme	2.258.619,10	2.180.525,80	-78.093,30